

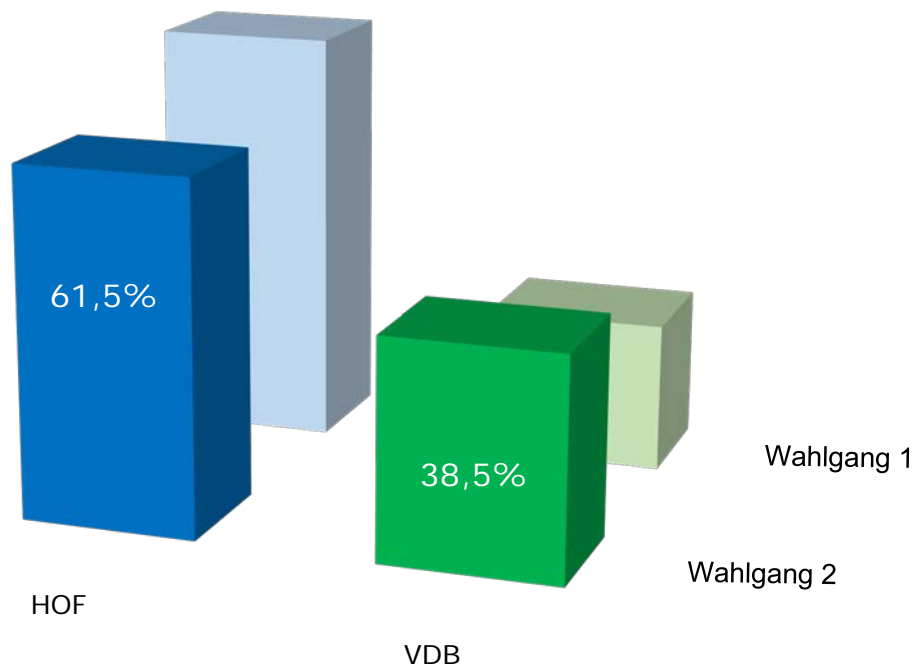


Marktgemeinde
Hitzendorf

W A H L A N A L Y S E

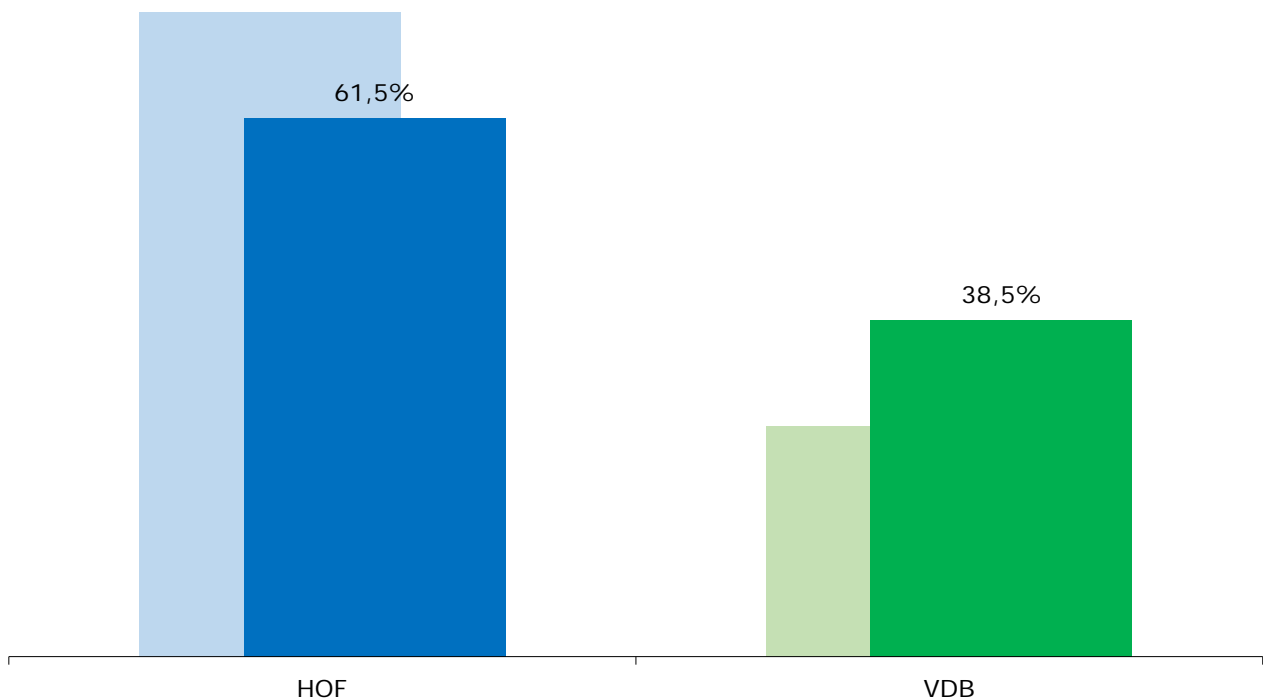
Bundespräsidentenwahl 2016

(Wahlgang 2)



2016 WG 2	Sprengel:	1	2	3	4	5	6	Stimmen	Prozent
	Hofer	413	366	397	315	202	450	2.143	61,5%
	VdBellen	282	204	240	195	177	243	1.341	38,5%
		0	0	0	0	0	0	-	0,0%
		0	0	0	0	0	0	-	0,0%
		0	0	0	0	0	0	-	0,0%
		0	0	0	0	0	0	-	0,0%
		0	0	0	0	0	0	-	0,0%
		0	0	0	0	0	0	-	0,0%
		0	0	0	0	0	0	-	0,0%
Summen:	695	570	637	510	379	693	3.484	100,0%	

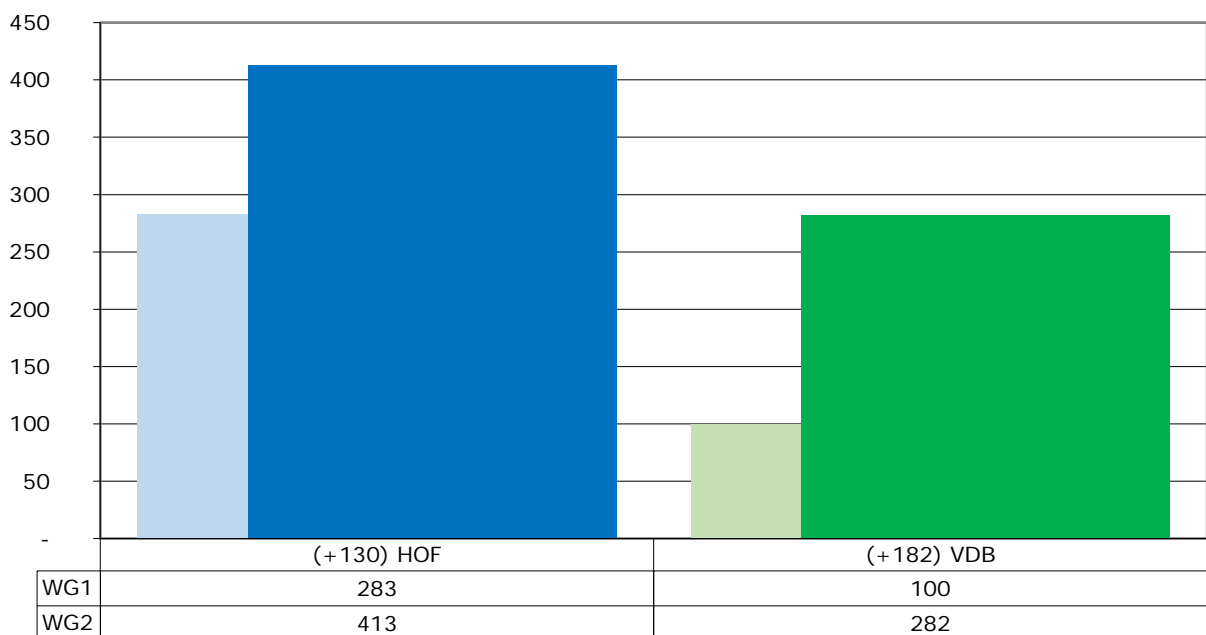
2016 WG 1	Sprengel:	1	2	3	4	5	6	Stimmen	Prozent
	Hofer	283	257	250	232	134	315	1.471	73,7%
	VdBellen	100	76	95	79	71	104	525	26,3%
								-	0,0%
								-	0,0%
								-	0,0%
								-	0,0%
								-	0,0%
								-	0,0%
								-	0,0%
Summen:	383	333	345	311	205	419	1.996	100,0%	



Ergebnis aus den Ortschaften Hitzendorf, Mayersdorf und Pirka

1	Gesamtsumme der abg. gültigen und ungültigen Stimmen			706		
2	Ungültige Stimmen			11		
3	Gültige Stimmen			695		
4	Liste Nr.	Kurzbezeichnung	Parteibezeichnung	Parteisummen insgesamt	-	-
a	1	HOF	Ing. Norbert Hofer	413		
b	2	VDB	Dr. Alexander Van der Bellen	282		
c	-	-	-			
d	-	-	-			
e	-	-	-			
f	-	-	-			
g	-	-	-			
h	-	-	-			
i	-	-	-			
j	-	-	-			
5	Summe:			695		

Sprengel 1 - Vergleich Stimmen Wahlgang 1 zu 2

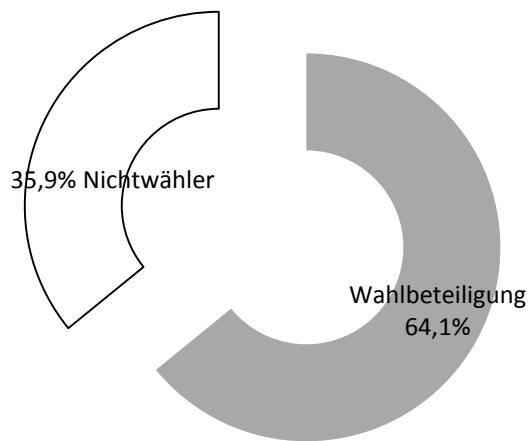


Wahlberechtigte:

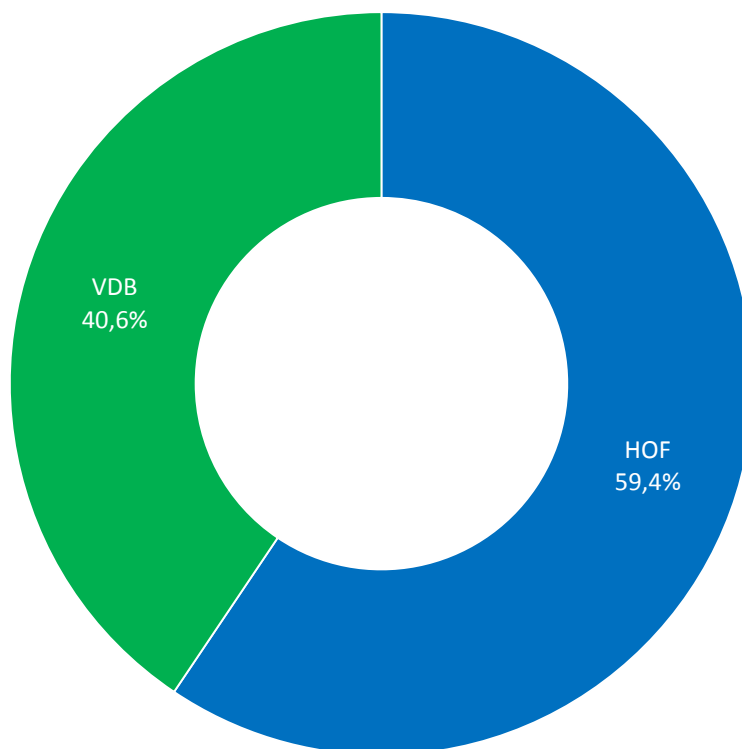
	männlich	weiblich	gesamt
Anzahl der Wahlberechtigten lt. abgeschlossenem Wählerverzeichnis	507	594	1101
davon Auslandsösterreicher	3	6	9
Summe:	507	594	1101

Sprenkel 1 Wahlbeteiligung

Ohne Wahlkartenwähler, denn diese werden erst von der Bezirkswahlbehörde ausgewertet.



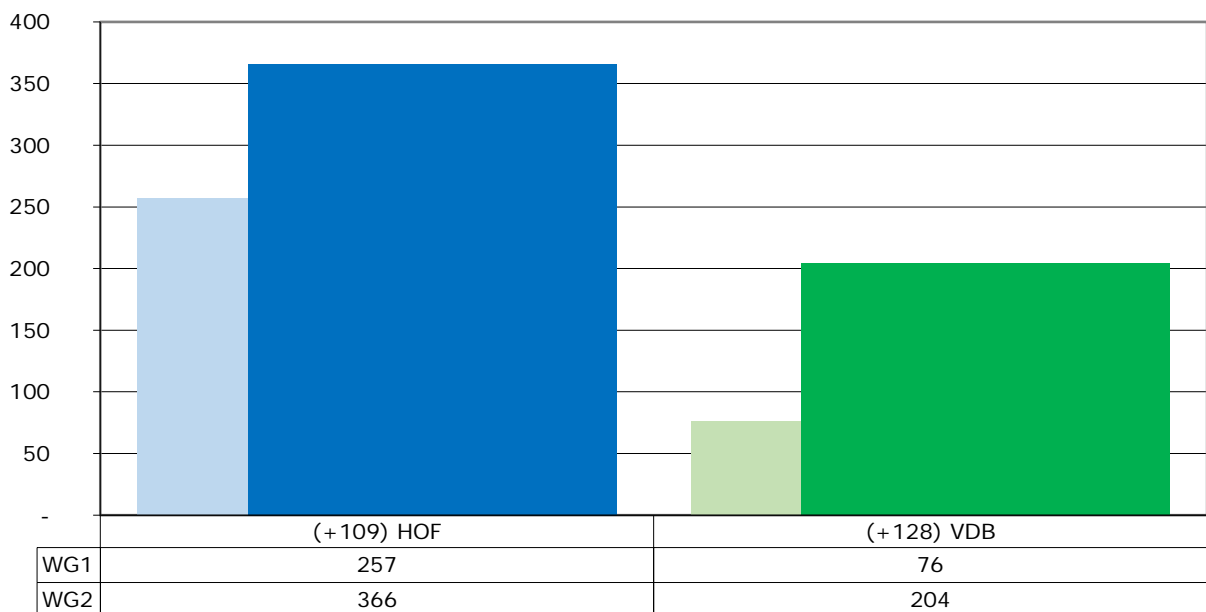
Sprenkel 1 Stimmenverteilung



Ergebnis aus den Ortschaften Doblegg, Holzberg, Niederberg, Oberberg und Neureiteregge-Tal

1	Gesamtsumme der abg. gültigen und ungültigen Stimmen			583		
2	Ungültige Stimmen			13		
3	Gültige Stimmen			570		
4	Liste Nr.	Kurzbezeichnung	Parteibezeichnung	Parteisummen insgesamt	-	-
a	1	HOF	Ing. Norbert Hofer	366		
b	2	VDB	Dr. Alexander Van der Bellen	204		
c	-	-	-			
d	-	-	-			
e	-	-	-			
f	-	-	-			
g	-	-	-			
h	-	-	-			
i	-	-	-			
j	-	-	-			
5	Summe:			570		

Sprengel 2 - Vergleich Stimmen Wahlgang 1 zu 2

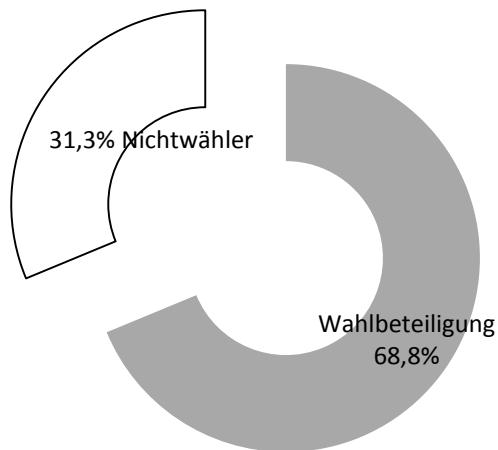


Wahlberechtigte:

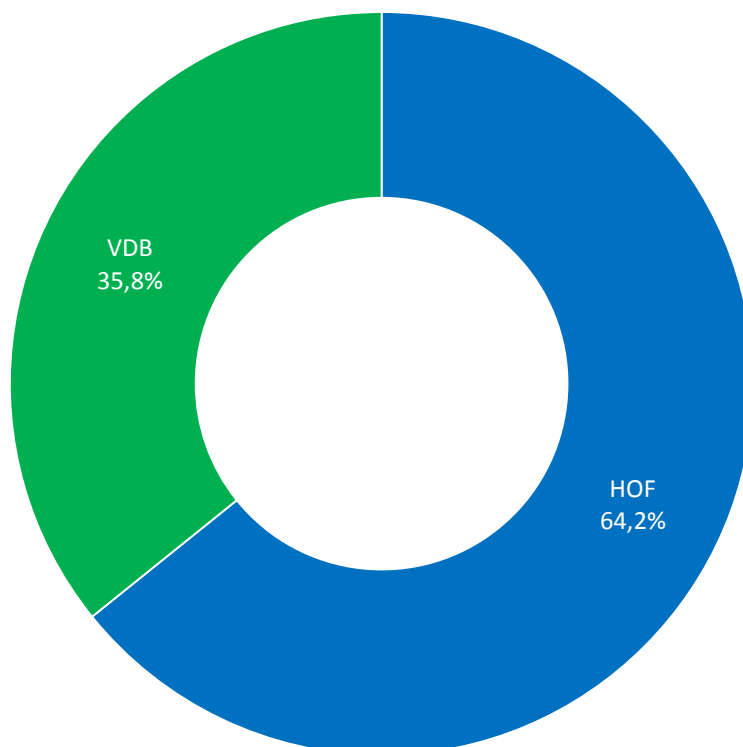
	männlich	weiblich	gesamt
Anzahl der Wahlberechtigten lt. abgeschlossenem Wählerverzeichnis	430	418	848
davon Auslandsösterreicher	5	2	7
Summe:	430	418	848

Sprenkel 2 Wahlbeteiligung

Ohne Wahlkartenwähler, denn diese werden erst von der Bezirkswahlbehörde ausgewertet.



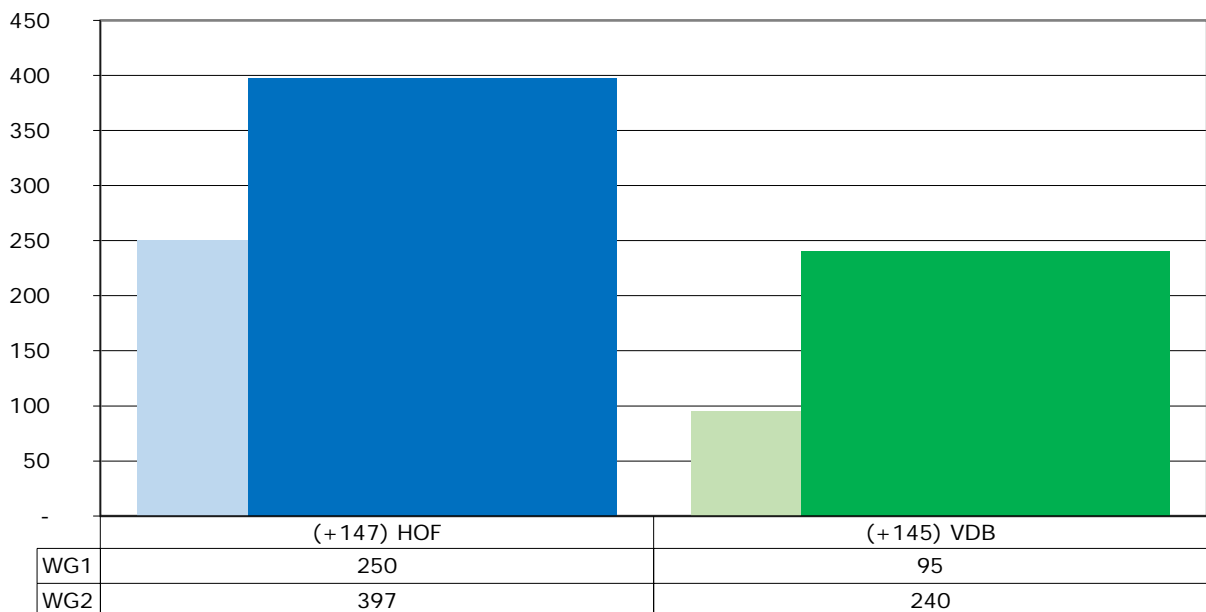
Sprenkel 2 Stimmenverteilung



Ergebnis aus den Ortschaften Altenberg, Altreitereg, Berndorf, Höllberg, Michlbach und Neureitereg-Berg

1	Gesamtsumme der abg. gültigen und ungültigen Stimmen			668		
2	Ungültige Stimmen			31		
3	Gültige Stimmen			637		
4	Liste Nr.	Kurzbezeichnung	Parteizeichnung	Parteisummen insgesamt	-	-
a	1	HOF	Ing. Norbert Hofer	397		
b	2	VDB	Dr. Alexander Van der Bellen	240		
c	-	-	-			
d	-	-	-			
e	-	-	-			
f	-	-	-			
g	-	-	-			
h	-	-	-			
i	-	-	-			
j	-	-	-			
5	Summe:			637		

Sprengel 3 - Vergleich Stimmen Wahlgang 1 zu 2

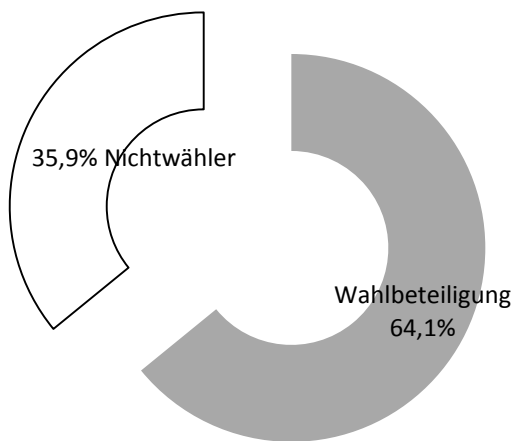


Wahlberechtigte:

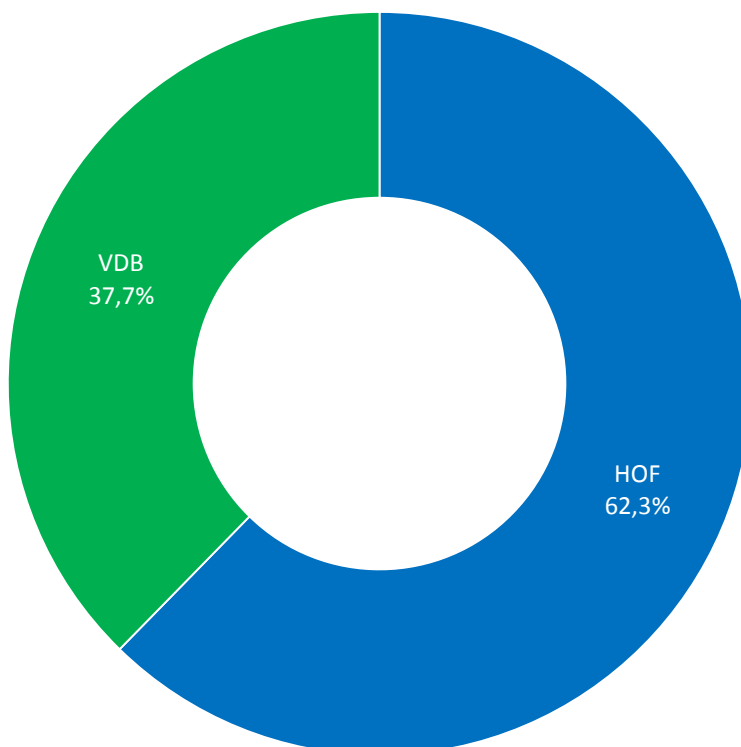
	männlich	weiblich	gesamt
Anzahl der Wahlberechtigten lt. abgeschlossenem Wählerverzeichnis	523	519	1042
davon Auslandsösterreicher	5	1	6
Summe:	523	519	1042

Sprenkel 3 Wahlbeteiligung

Ohne Wahlkartenwähler, denn diese werden erst von der Bezirkswahlbehörde ausgewertet.



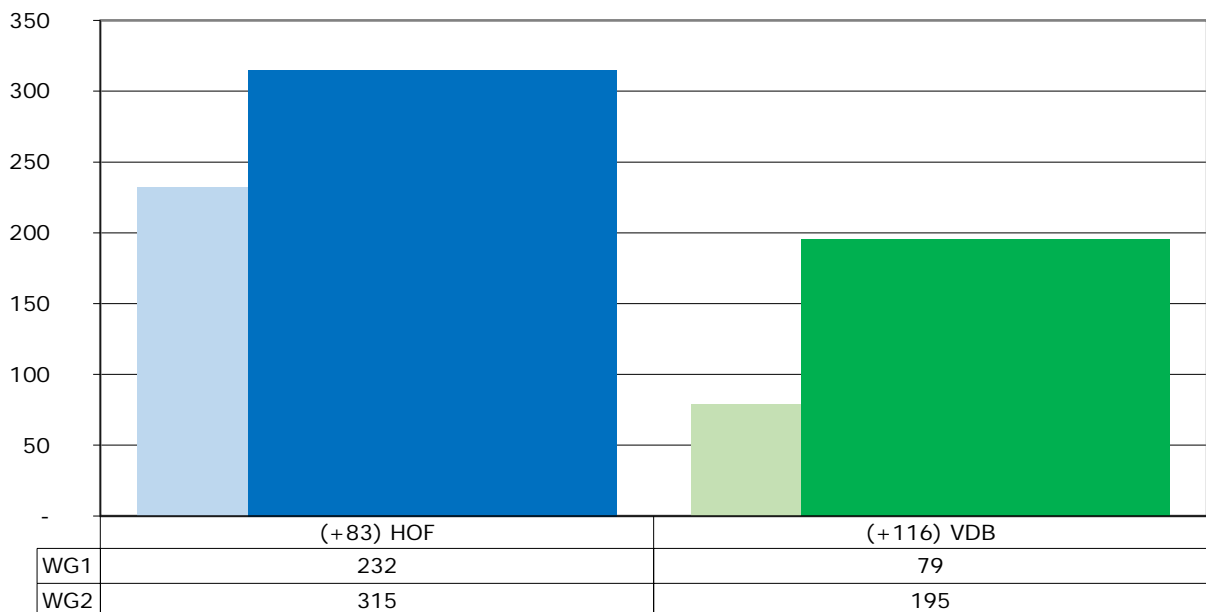
Sprenkel 3 Stimmenverteilung



Ergebnis aus den Ortschaften Attendorf, Attendorfberg, Schadendorfberg, Södingberg und Stein

1	Gesamtsumme der abg. gültigen und ungültigen Stimmen			523		
2	Ungültige Stimmen			13		
3	Gültige Stimmen			510		
4	Liste Nr.	Kurzbezeichnung	Parteibezeichnung	Parteisummen insgesamt	-	-
a	1	HOF	Ing. Norbert Hofer	315		
b	2	VDB	Dr. Alexander Van der Bellen	195		
c	-	-	-			
d	-	-	-			
e	-	-	-			
f	-	-	-			
g	-	-	-			
h	-	-	-			
i	-	-	-			
j	-	-	-			
5	Summe:			510		

Sprengel 4 - Vergleich Stimmen Wahlgang 1 zu 2

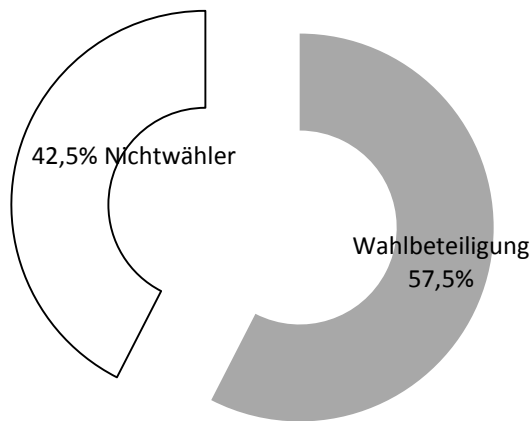


Wahlberechtigte:

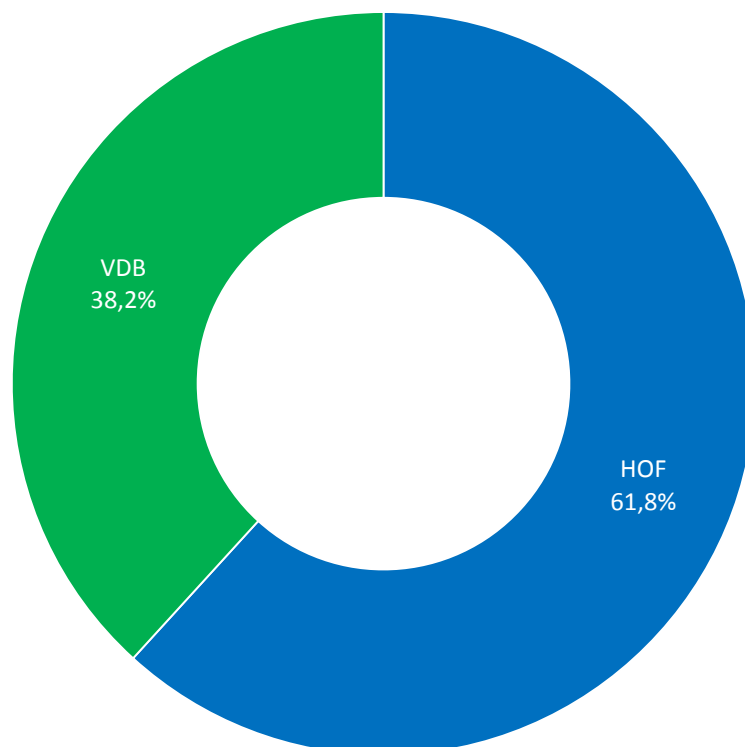
	männlich	weiblich	gesamt
Anzahl der Wahlberechtigten lt. abgeschlossenem Wählerverzeichnis	446	463	909
davon Auslandsösterreicher	2	2	4
Summe:	446	463	909

Sprenzel 4 Wahlbeteiligung

Ohne Wahlkartenwähler, denn diese werden erst von der Bezirkswahlbehörde ausgewertet.



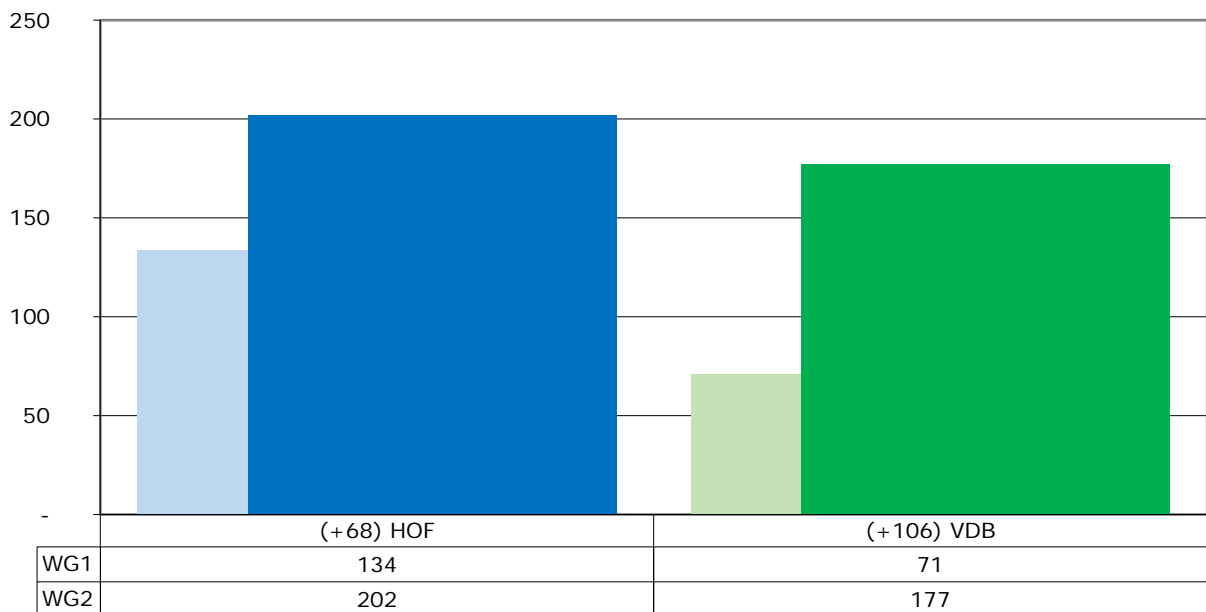
Sprenzel 4 Stimmenverteilung



Ergebnis aus den Ortschaften Mantscha, Mühlriegl und Riederhof

1	Gesamtsumme der abg. gültigen und ungültigen Stimmen			392		
2	Ungültige Stimmen			13		
3	Gültige Stimmen			379		
4	Liste Nr.	Kurzbezeichnung	Parteibezeichnung	Parteisummen insgesamt	-	
					-	-
a	1	HOF	Ing. Norbert Hofer	202		
b	2	VDB	Dr. Alexander Van der Bellen	177		
c	-	-	-			
d	-	-	-			
e	-	-	-			
f	-	-	-			
g	-	-	-			
h	-	-	-			
i	-	-	-			
j	-	-	-			
5	Summe:			379		

Sprengel 5 - Vergleich Stimmen Wahlgang 1 zu 2

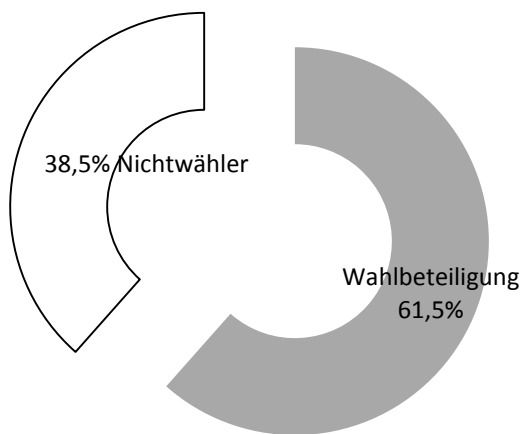


Wahlberechtigte:

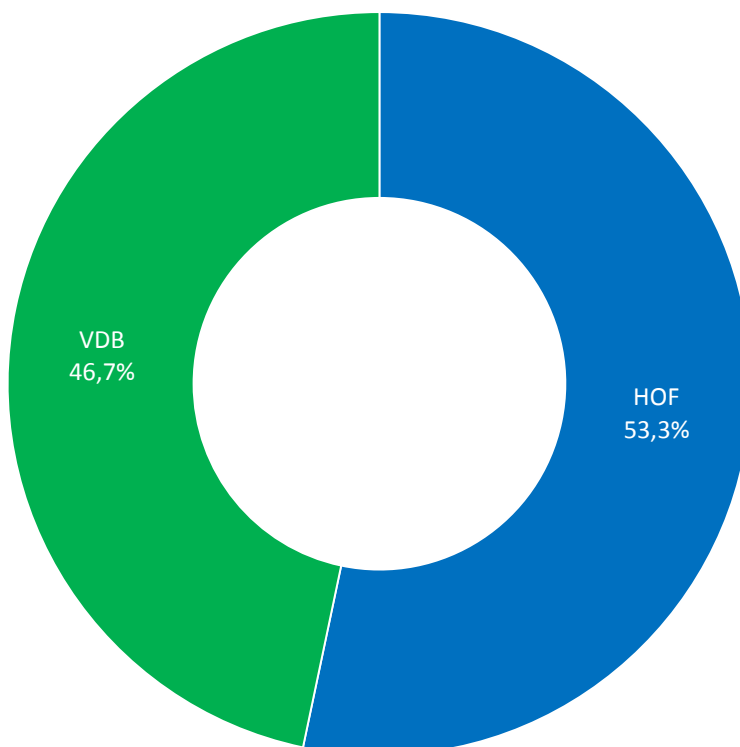
	männlich	weiblich	gesamt
Anzahl der Wahlberechtigten lt. abgeschlossenem Wählerverzeichnis	322	315	637
davon Auslandsösterreicher	2	0	2
Summe:	322	315	637

Sprenge l 5 Wahlbeteiligung

Ohne Wahlkartenwähler, denn diese werden erst von der Bezirkswahlbehörde ausgewertet.



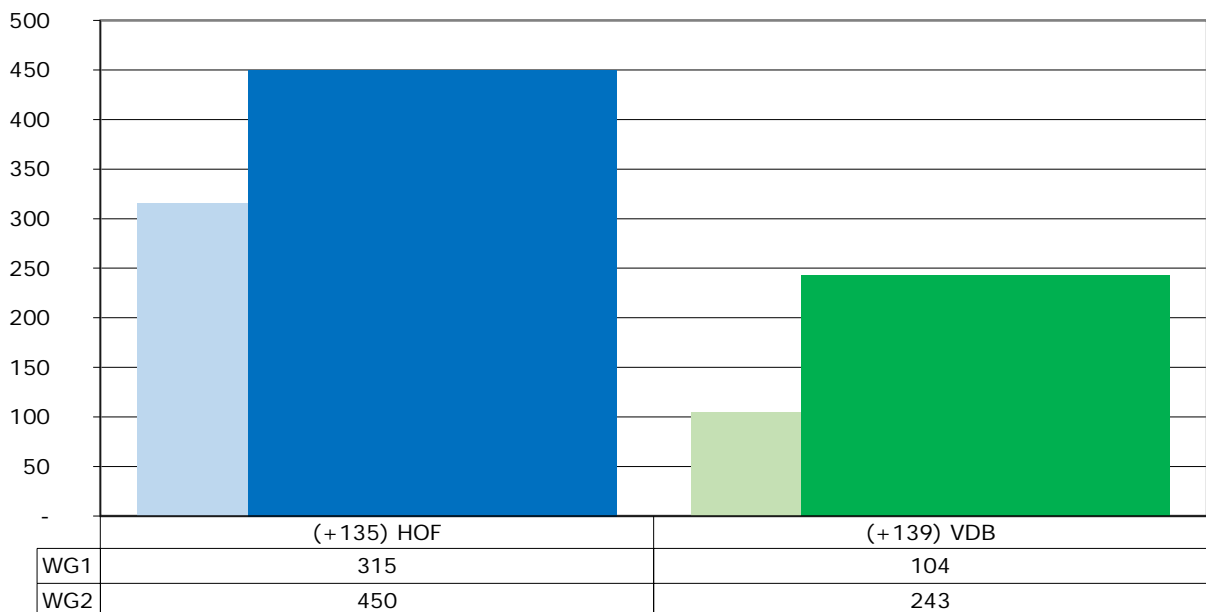
Sprenge l 5 Stimmenverteilung



Ergebnis aus den Ortschaften Bgm.-Kortschak-Siedlung, Peter-Rosegger-Siedlung, Prankel-Siedlung, Rohrbach und Steinberg

1	Gesamtsumme der abg. gültigen und ungültigen Stimmen			707		
2	Ungültige Stimmen			14		
3	Gültige Stimmen			693		
4	Liste Nr.	Kurzbezeichnung	Parteibezeichnung	Parteisummen insgesamt	-	-
a	1	HOF	Ing. Norbert Hofer	450		
b	2	VDB	Dr. Alexander Van der Bellen	243		
c	-	-	-			
d	-	-	-			
e	-	-	-			
f	-	-	-			
g	-	-	-			
h	-	-	-			
i	-	-	-			
j	-	-	-			
5	Summe:			693		

Sprenkel 6 - Vergleich Stimmen Wahlgang 1 zu 2

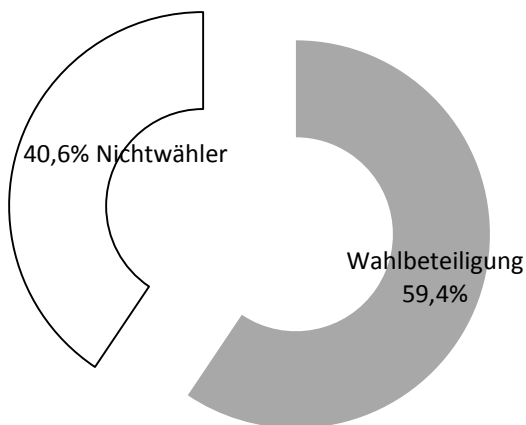


Wahlberechtigte:

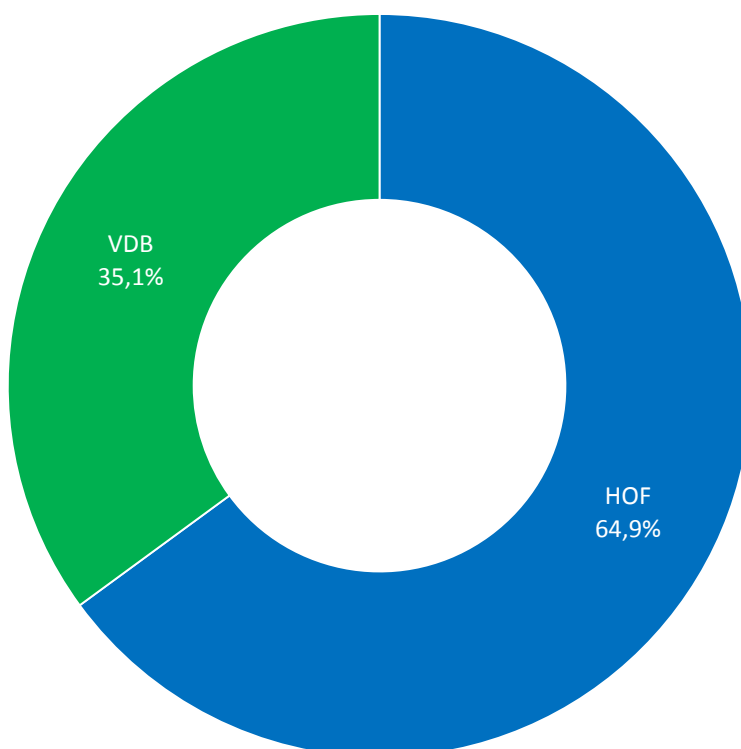
	männlich	weiblich	gesamt
Anzahl der Wahlberechtigten lt. abgeschlossenem Wählerverzeichnis	577	613	1190
davon Auslandsösterreicher	0	3	3
Summe:	577	613	1190

Sprenkel 6 Wahlbeteiligung

Ohne Wahlkartenwähler, denn diese werden erst von der Bezirkswahlbehörde ausgewertet.



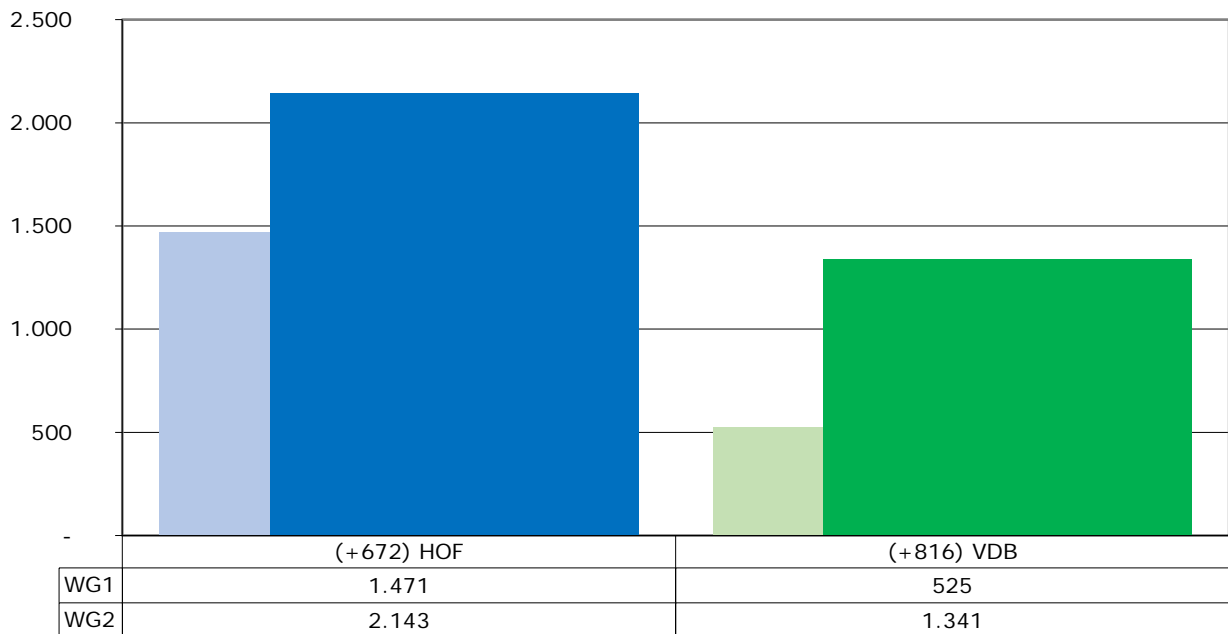
Sprenkel 6 Stimmenverteilung



Ergebnis aus allen Ortschaften zusammen

1	Gesamtsumme der abg. gültigen und ungültigen Stimmen			3579	
2	Ungültige Stimmen			95	
3	Gültige Stimmen			3484	
4	Liste Nr.	Kurzbezeichnung	Parteibezeichnung	Parteisummen insgesamt	-
a	1	HOF	Ing. Norbert Hofer	2.143	-
b	2	VDB	Dr. Alexander Van der Bellen	1.341	-
c	-	-	-		
d	-	-	-		
e	-	-	-		
f	-	-	-		
g	-	-	-		
h	-	-	-		
i	-	-	-		
j	-	-	-		
5	Summe:			3.484	

Hitzendorf - Vergleich Stimmen Wahlgang 1 zu 2

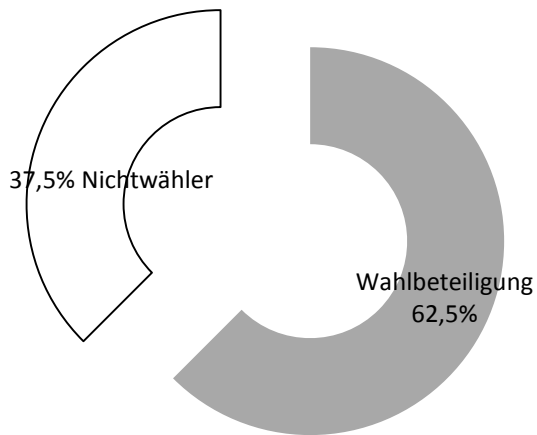


Wahlberechtigte:

	männlich	weiblich	gesamt
Anzahl der Wahlberechtigten lt. abgeschlossenem Wählerverzeichnis	2805	2922	5727
davon Auslandsösterreicher	17	14	31
Summe:	2805	2922	5727

Hitzendorf Wahlbeteiligung

Ohne Wahlkartenwähler, denn diese werden erst von der Bezirkswahlbehörde ausgewertet.



Hitzendorf Stimmenverteilung

