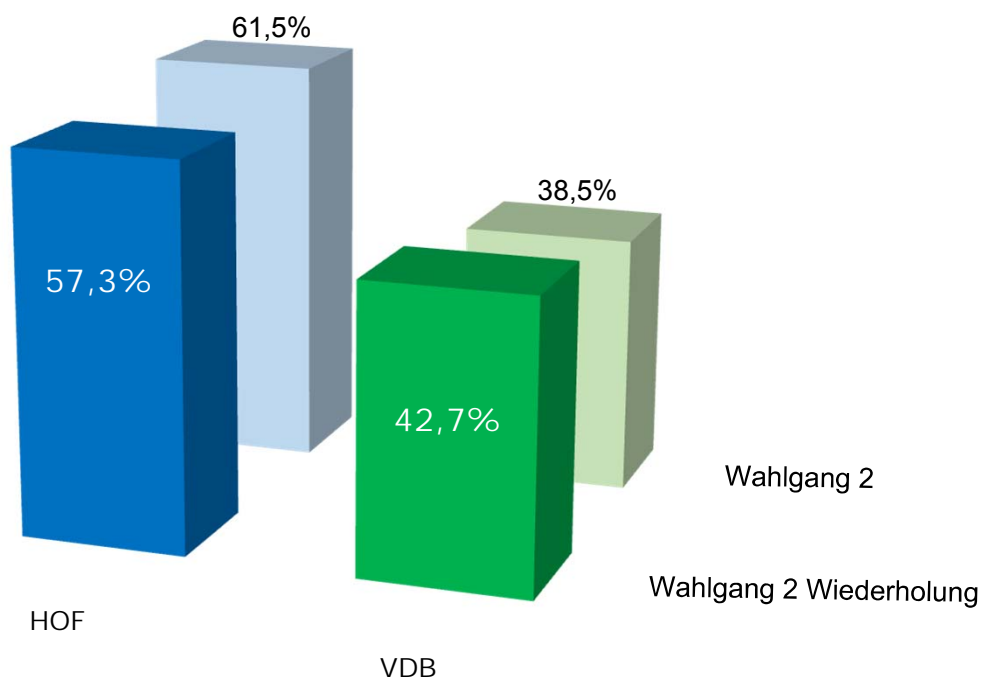




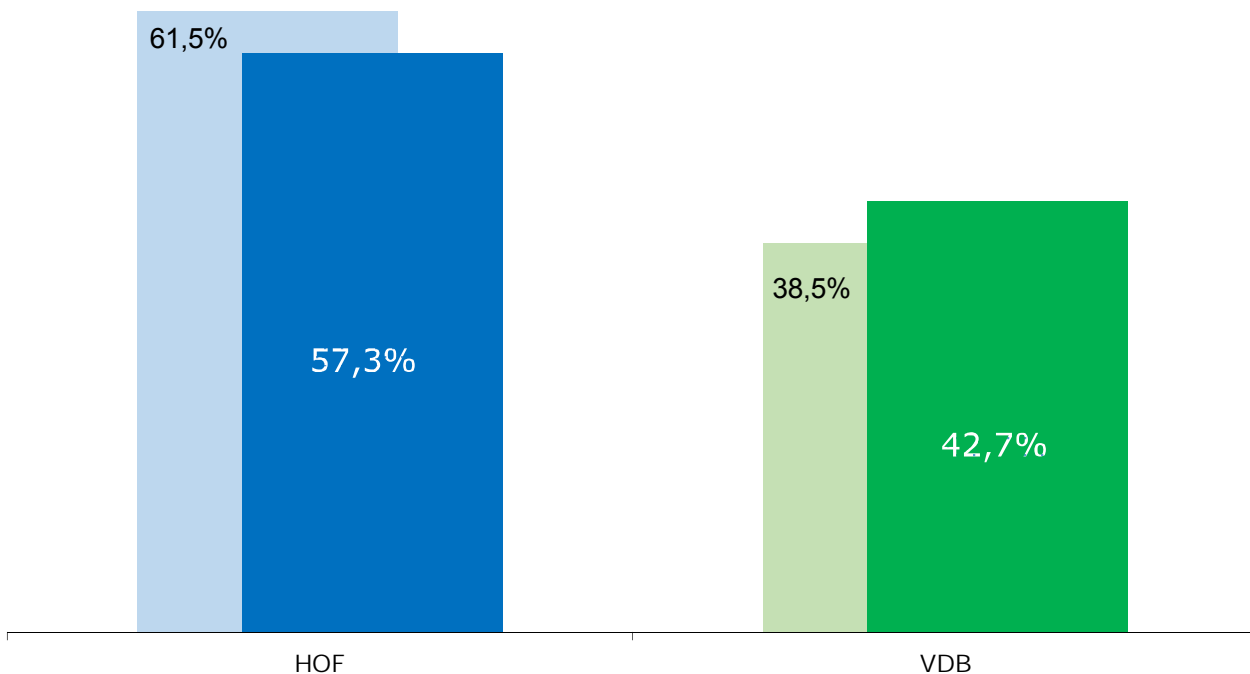
Marktgemeinde
Hitzendorf

W A H L A N A L Y S E
Bundespräsidentenwahl 2016
(Wahlgang 2, Wiederholung)



2016 WG 2, WIEDERHOLUNG	Sprengel:	1	2	3	4	5	6	Stimmen	Prozent
	Hofer	407	376	370	332	222	439	2.146	57,3%
	VdBellen	327	219	278	240	209	327	1.600	42,7%
		0	0	0	0	0	0	-	0,0%
		0	0	0	0	0	0	-	0,0%
		0	0	0	0	0	0	-	0,0%
		0	0	0	0	0	0	-	0,0%
		0	0	0	0	0	0	-	0,0%
		0	0	0	0	0	0	-	0,0%
	Summen:	734	595	648	572	431	766	3.746	100,0%

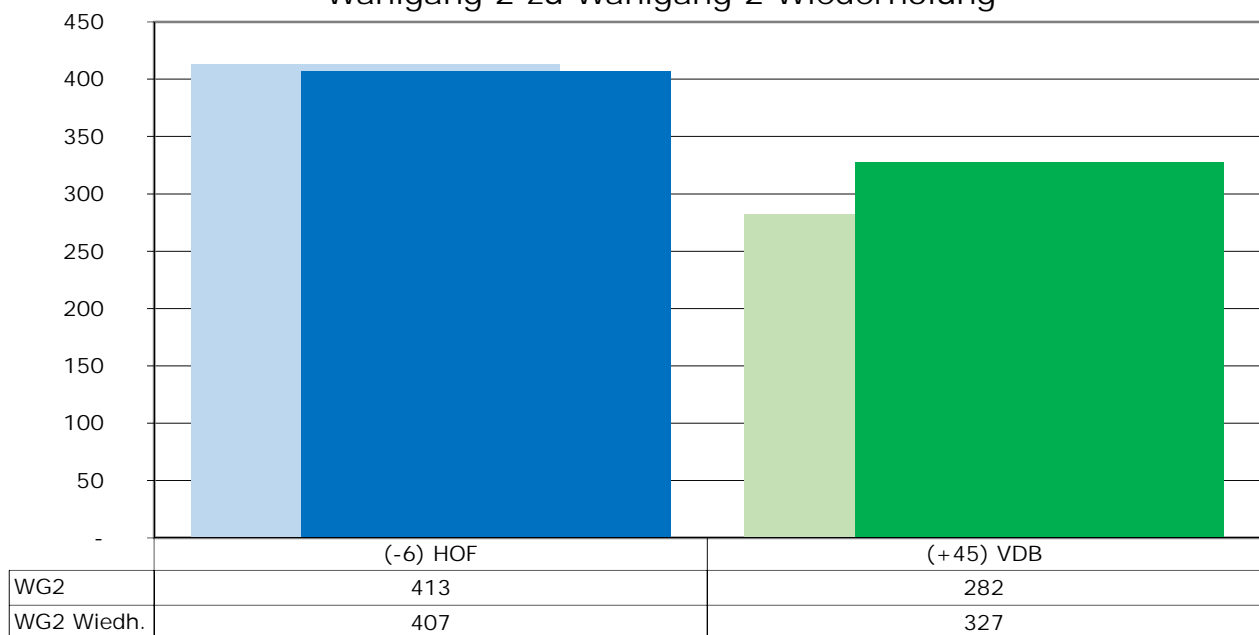
2016 WG 2	Sprengel:	1	2	3	4	5	6	Stimmen	Prozent
	Hofer	413	366	397	315	202	450	2.143	61,5%
	VdBellen	282	204	240	195	177	243	1.341	38,5%
								-	0,0%
								-	0,0%
								-	0,0%
								-	0,0%
								-	0,0%
								-	0,0%
	Summen:	695	570	637	510	379	693	3.484	100,0%



Ergebnis aus den Ortschaften Hitzendorf, Mayersdorf und Pirka

1	Gesamtsumme der abg. gültigen und ungültigen Stimmen			753		
2	Ungültige Stimmen			19		
3	Gültige Stimmen			734		
4	Liste Nr.	Kurzbezeichnung	Parteibezeichnung	Parteisummen insgesamt	-	-
a	1	HOF	Ing. Norbert Hofer	407		
b	2	VDB	Dr. Alexander Van der Bellen	327		
c	-	-	-			
d	-	-	-			
e	-	-	-			
f	-	-	-			
g	-	-	-			
h	-	-	-			
i	-	-	-			
j	-	-	-			
5	Summe:			734		

Sprengel 1 - Vergleich Stimmen
Wahlgang 2 zu Wahlgang 2 Wiederholung

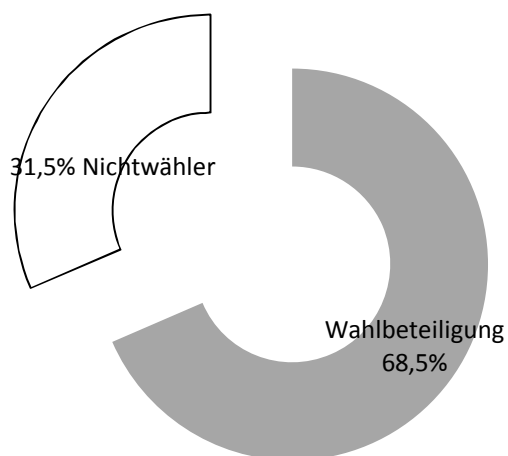


Wahlberechtigte:

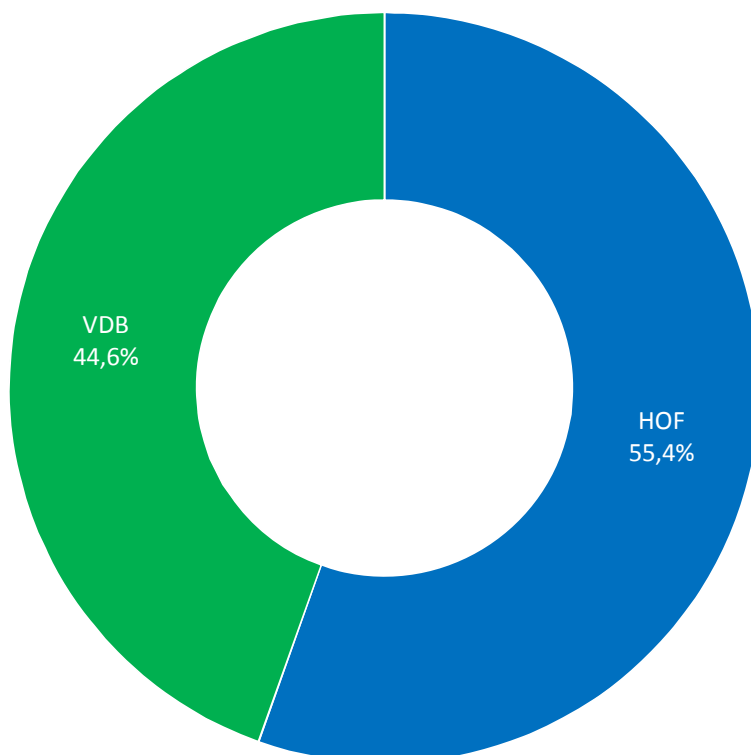
	männlich	weiblich	gesamt
Anzahl der Wahlberechtigten lt. abgeschlossenem Wählerverzeichnis	506	593	1099
davon Auslandsösterreicher	6	7	13
Summe:	506	593	1099

Sprenkel 1 Wahlbeteiligung

Ohne Wahlkartenwähler, denn diese werden erst von der Bezirkswahlbehörde ausgewertet.



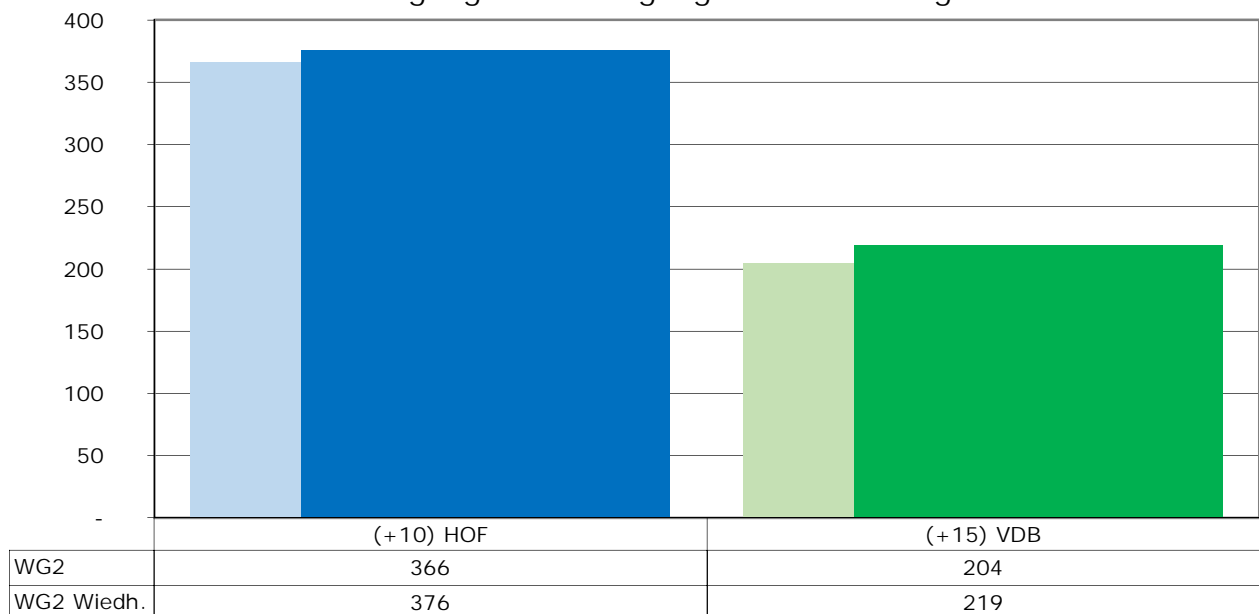
Sprenkel 1 Stimmenverteilung



Ergebnis aus den Ortschaften Doblegg, Holzberg, Niederberg, Oberberg und Neureitertal

1	Gesamtsumme der abg. gültigen und ungültigen Stimmen			617		
2	Ungültige Stimmen			22		
3	Gültige Stimmen			595		
4	Liste Nr.	Kurzbezeichnung	Parteizeichnung	Parteisummen insgesamt	-	-
a	1	HOF	Ing. Norbert Hofer	376		
b	2	VDB	Dr. Alexander Van der Bellen	219		
c	-	-	-			
d	-	-	-			
e	-	-	-			
f	-	-	-			
g	-	-	-			
h	-	-	-			
i	-	-	-			
j	-	-	-			
5	Summe:			595		

Sprenkel 2 - Vergleich Stimmen
Wahlgang 2 zu Wahlgang 2 Wiederholung

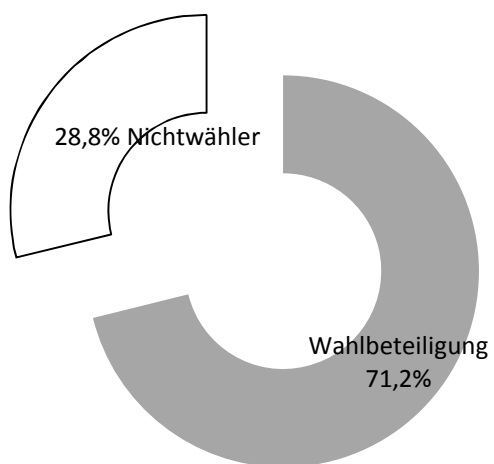


Wahlberechtigte:

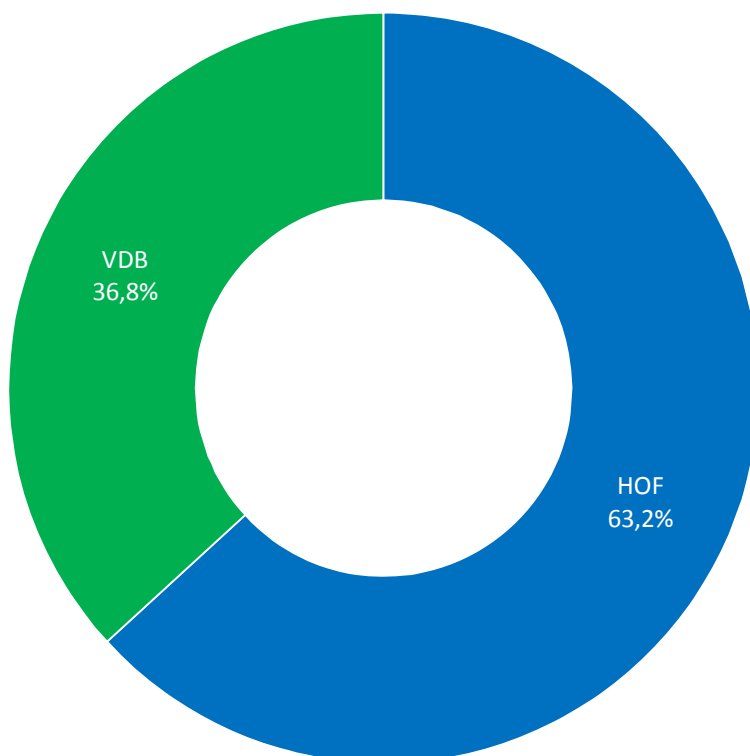
	männlich	weiblich	gesamt
Anzahl der Wahlberechtigten lt. abgeschlossenem Wählerverzeichnis	441	426	867
davon Auslandsösterreicher	5	4	9
Summe:	441	426	867

Sprengel 2 Wahlbeteiligung

Ohne Wahlkartenwähler, denn diese werden erst von der Bezirkswahlbehörde ausgewertet.



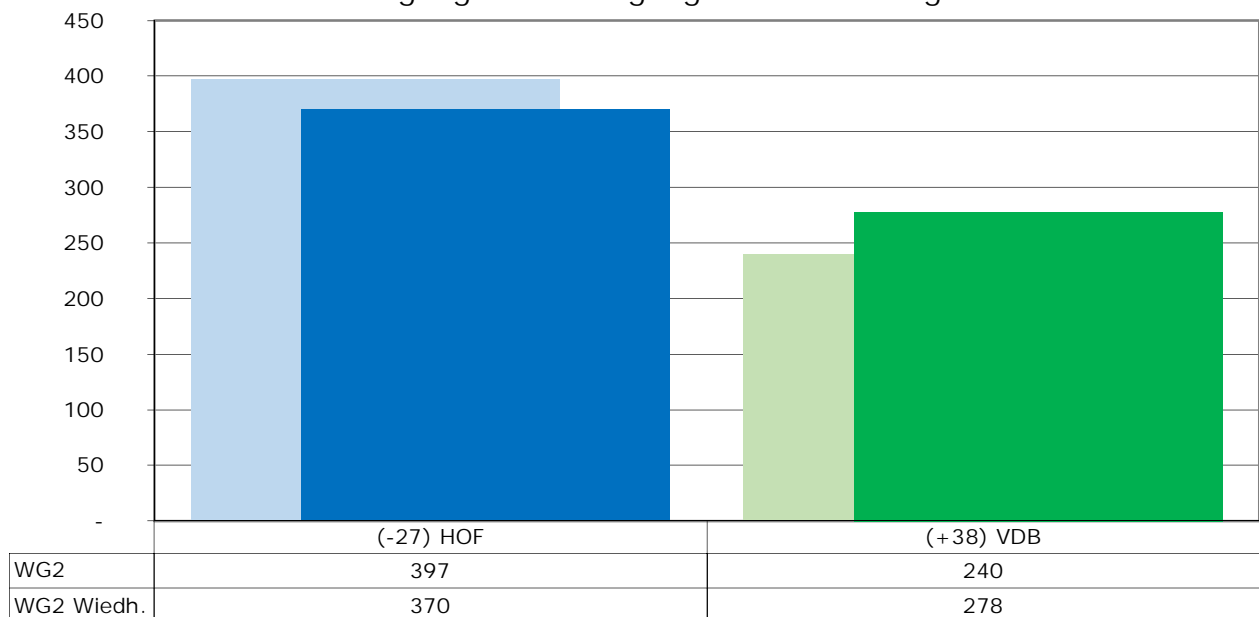
Sprengel 2 Stimmenverteilung



Ergebnis aus den Ortschaften Altenberg, Altreitereg, Berndorf, Höllberg, Michlbach und Neureitereg-Berg

1	Gesamtsumme der abg. gültigen und ungültigen Stimmen			675		
2	Ungültige Stimmen			27		
3	Gültige Stimmen			648		
4	Liste Nr.	Kurzbezeichnung	Parteizeichnung	Parteisummen insgesamt	-	-
a	1	HOF	Ing. Norbert Hofer	370		
b	2	VDB	Dr. Alexander Van der Bellen	278		
c	-	-	-			
d	-	-	-			
e	-	-	-			
f	-	-	-			
g	-	-	-			
h	-	-	-			
i	-	-	-			
j	-	-	-			
5	Summe:			648		

Sprenkel 3 - Vergleich Stimmen
Wahlgang 2 zu Wahlgang 2 Wiederholung

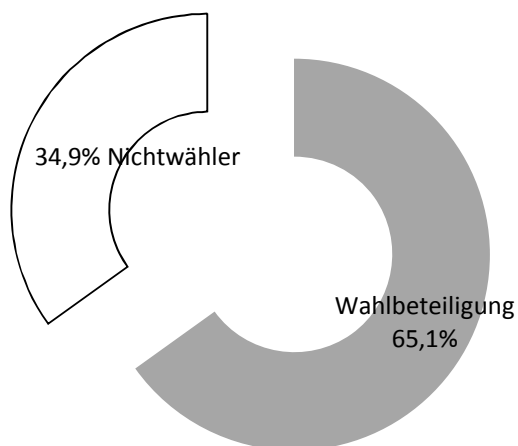


Wahlberechtigte:

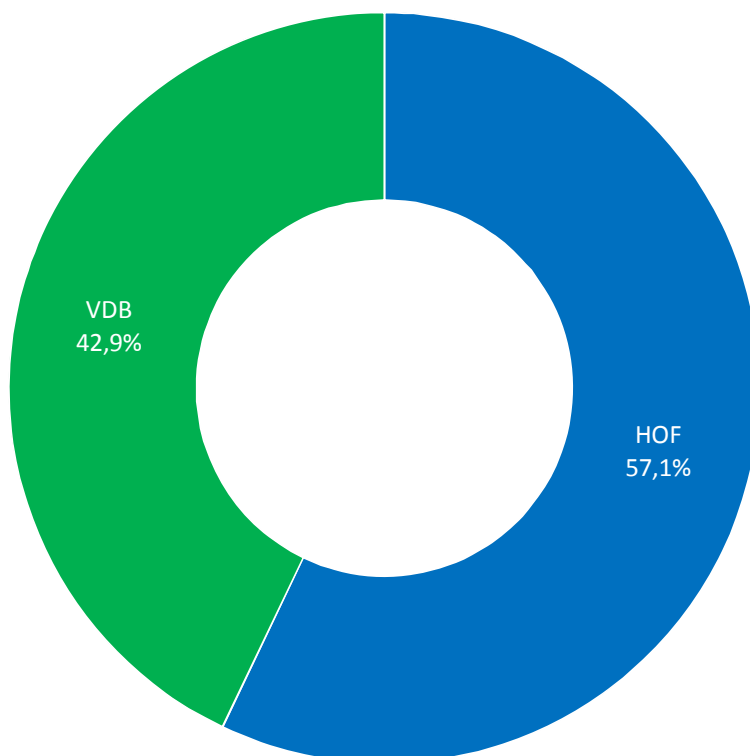
	männlich	weiblich	gesamt
Anzahl der Wahlberechtigten lt. abgeschlossenem Wählerverzeichnis	528	509	1037
davon Auslandsösterreicher	5	1	6
Summe:	528	509	1037

Sprengel 3 Wahlbeteiligung

Ohne Wahlkartenwähler, denn diese werden erst von der Bezirkswahlbehörde ausgewertet.



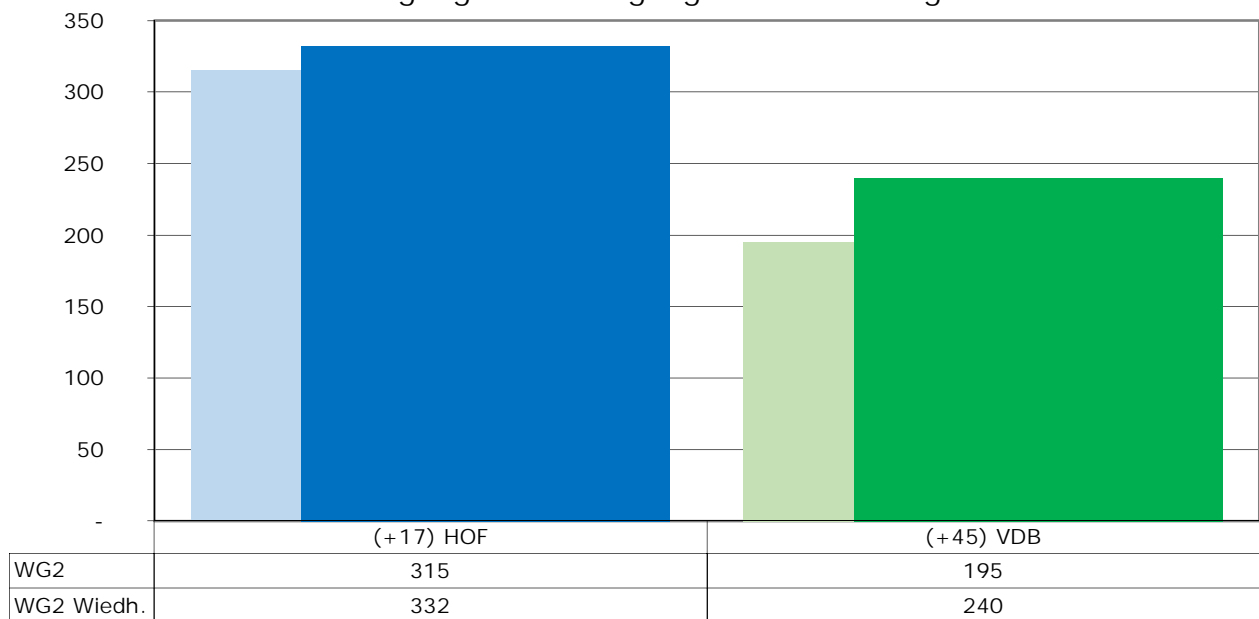
Sprengel 3 Stimmenverteilung



Ergebnis aus den Ortschaften Attendorf, Attendorfberg, Schadendorfberg, Södingberg und Stein

1	Gesamtsumme der abg. gültigen und ungültigen Stimmen			588		
2	Ungültige Stimmen			16		
3	Gültige Stimmen			572		
4	Liste Nr.	Kurzbezeichnung	Parteibezeichnung	Parteisummen insgesamt	-	-
a	1	HOF	Ing. Norbert Hofer	332		
b	2	VDB	Dr. Alexander Van der Bellen	240		
c	-	-	-			
d	-	-	-			
e	-	-	-			
f	-	-	-			
g	-	-	-			
h	-	-	-			
i	-	-	-			
j	-	-	-			
5	Summe:			572		

Sprengel 4 - Vergleich Stimmen
Wahlgang 2 zu Wahlgang 2 Wiederholung

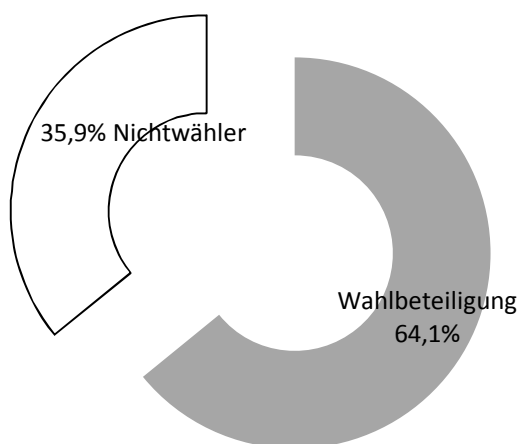


Wahlberechtigte:

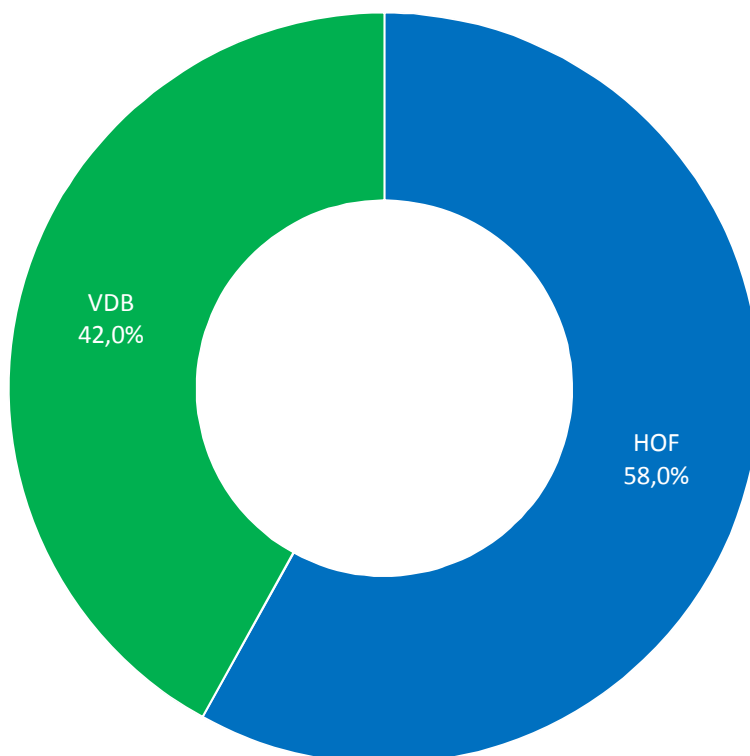
	männlich	weiblich	gesamt
Anzahl der Wahlberechtigten lt. abgeschlossenem Wählerverzeichnis	452	465	917
davon Auslandsösterreicher	2	3	5
Summe:	452	465	917

Sprengel 4 Wahlbeteiligung

Ohne Wahlkartenwähler, denn diese werden erst von der Bezirkswahlbehörde ausgewertet.



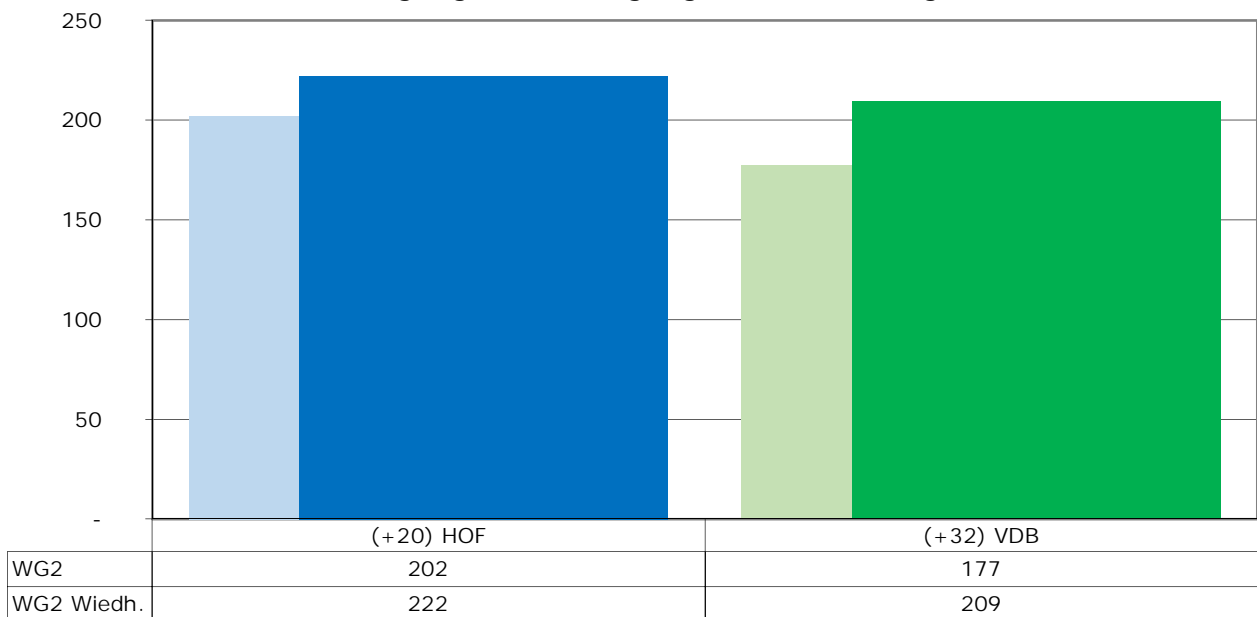
Sprengel 4 Stimmenverteilung



Ergebnis aus den Ortschaften Mantscha, Mühlriegl und Riederhof

1	Gesamtsumme der abg. gültigen und ungültigen Stimmen			434		
2	Ungültige Stimmen			3		
3	Gültige Stimmen			431		
4	Liste Nr.	Kurzbezeichnung	Parteibezeichnung	Parteisummen insgesamt	-	-
a	1	HOF	Ing. Norbert Hofer	222		
b	2	VDB	Dr. Alexander Van der Bellen	209		
c	-	-	-			
d	-	-	-			
e	-	-	-			
f	-	-	-			
g	-	-	-			
h	-	-	-			
i	-	-	-			
j	-	-	-			
5	Summe:			431		

Sprengel 5 - Vergleich Stimmen
Wahlgang 2 zu Wahlgang 2 Wiederholung

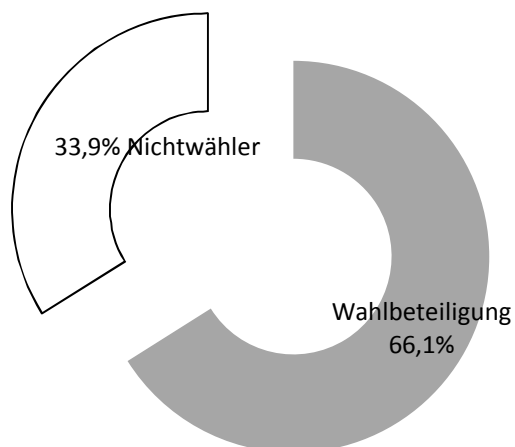


Wahlberechtigte:

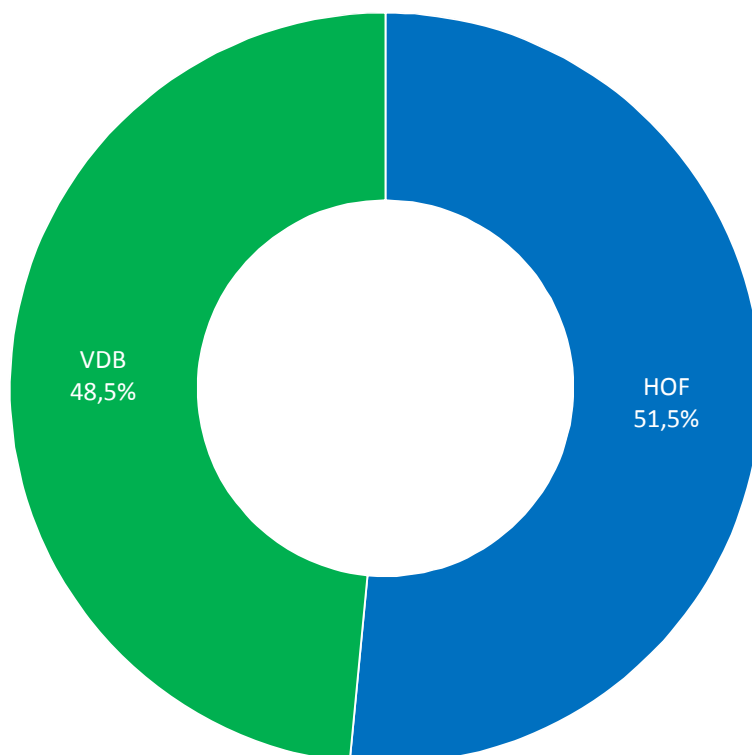
	männlich	weiblich	gesamt
Anzahl der Wahlberechtigten lt. abgeschlossenem Wählerverzeichnis	327	330	657
davon Auslandsösterreicher	3	0	3
Summe:	327	330	657

Sprengel 5 Wahlbeteiligung

Ohne Wahlkartenwähler, denn diese werden erst von der Bezirkswahlbehörde ausgewertet.



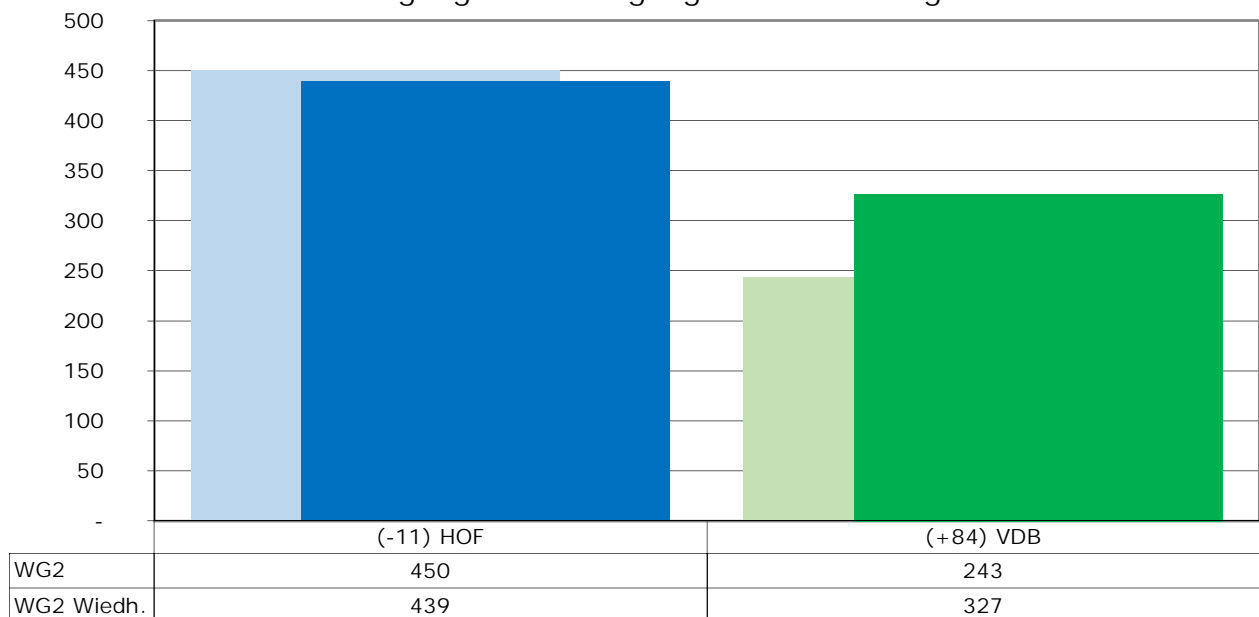
Sprengel 5 Stimmenverteilung



Ergebnis aus den Ortschaften Bgm.-Kortschak-Siedlung, Peter-Rosegger-Siedlung, Prankel-Siedlung, Rohrbach und Steinberg

1	Gesamtsumme der abg. gültigen und ungültigen Stimmen			786		
2	Ungültige Stimmen			20		
3	Gültige Stimmen			766		
4	Liste Nr.	Kurzbezeichnung	Parteibezeichnung	Parteisummen insgesamt	-	-
a	1	HOF	Ing. Norbert Hofer	439		
b	2	VDB	Dr. Alexander Van der Bellen	327		
c	-	-	-			
d	-	-	-			
e	-	-	-			
f	-	-	-			
g	-	-	-			
h	-	-	-			
i	-	-	-			
j	-	-	-			
5	Summe:			766		

Sprengel 6 - Vergleich Stimmen
Wahlgang 2 zu Wahlgang 2 Wiederholung

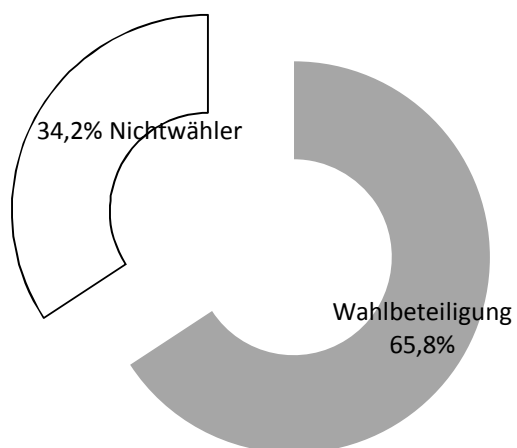


Wahlberechtigte:

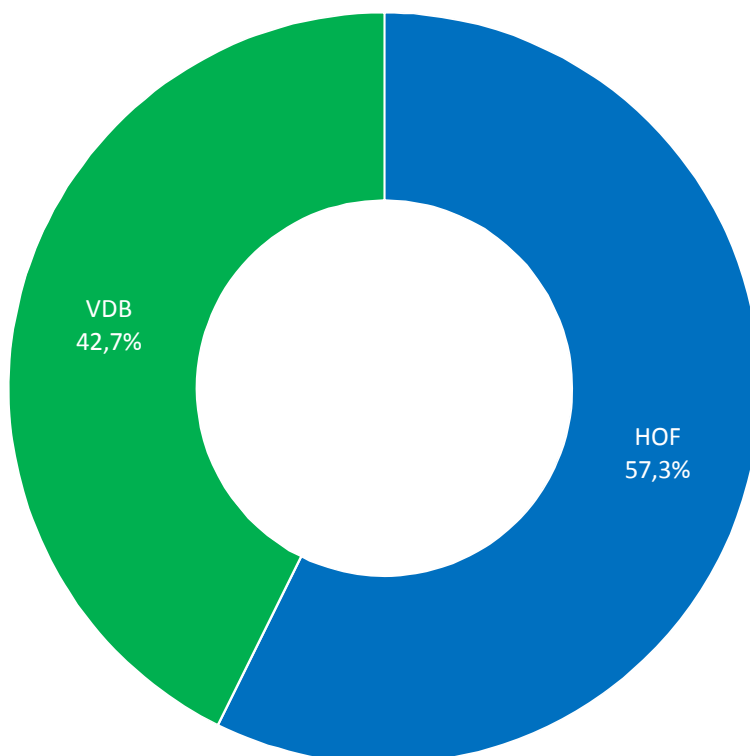
	männlich	weiblich	gesamt
Anzahl der Wahlberechtigten lt. abgeschlossenem Wählerverzeichnis	577	618	1195
davon Auslandsösterreicher	1	1	2
Summe:	577	618	1195

Sprengel 6 Wahlbeteiligung

Ohne Wahlkartenwähler, denn diese werden erst von der Bezirkswahlbehörde ausgewertet.



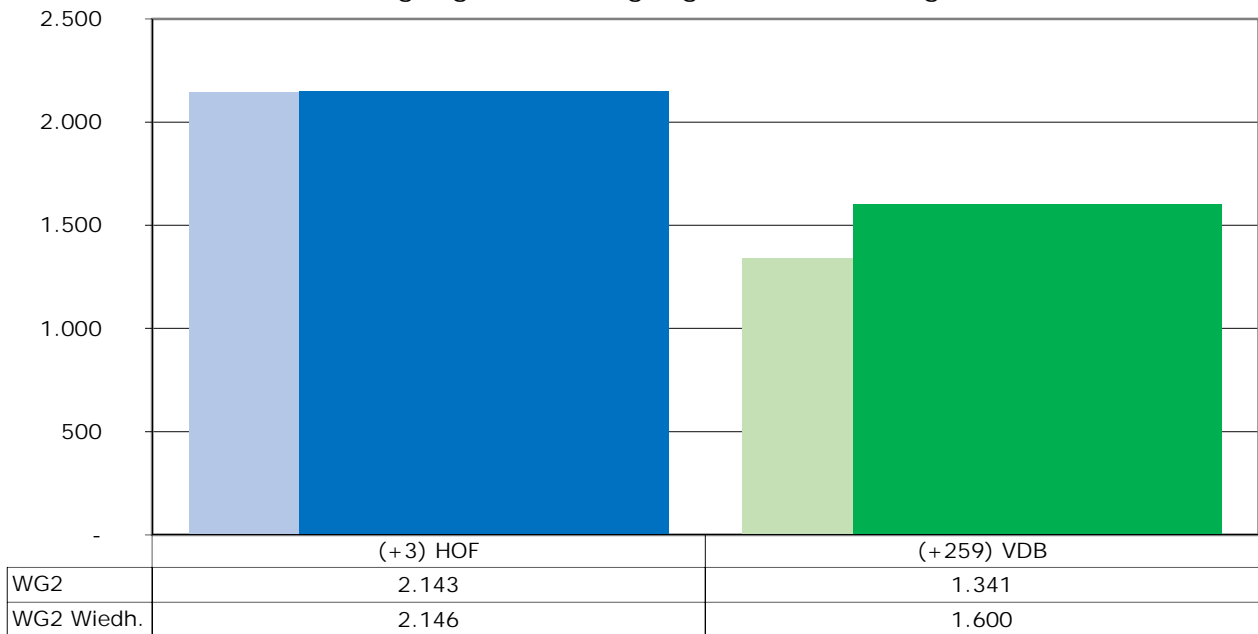
Sprengel 6 Stimmenverteilung



Ergebnis aus allen Ortschaften zusammen

1	Gesamtsumme der abg. gültigen und ungültigen Stimmen			3853	
2	Ungültige Stimmen			107	
3	Gültige Stimmen			3746	
4	Liste Nr.	Kurzbezeichnung	Parteibezeichnung	Parteisummen insgesamt	-
a	1	HOF	Ing. Norbert Hofer	2.146	-
b	2	VDB	Dr. Alexander Van der Bellen	1.600	-
c	-	-	-		
d	-	-	-		
e	-	-	-		
f	-	-	-		
g	-	-	-		
h	-	-	-		
i	-	-	-		
j	-	-	-		
5	Summe:			3.746	

Hitzendorf - Vergleich Stimmen
Wahlgang 2 zu Wahlgang 2 Wiederholung

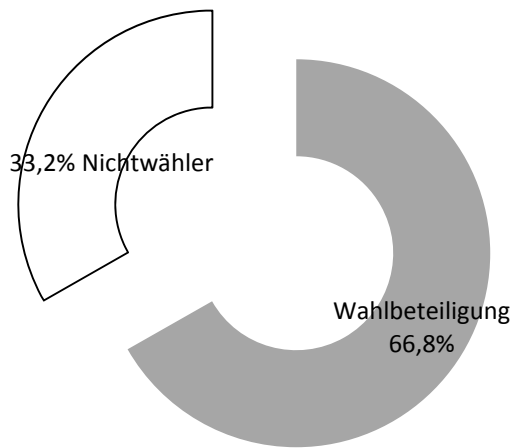


Wahlberechtigte:

	männlich	weiblich	gesamt
Anzahl der Wahlberechtigten lt. abgeschlossenem Wählerverzeichnis	2831	2941	5772
davon Auslandsösterreicher	22	16	38
Summe:	2831	2941	5772

Hitzendorf Wahlbeteiligung

Ohne Wahlkartenwähler, denn diese werden erst von der Bezirkswahlbehörde ausgewertet.



Hitzendorf Stimmenverteilung

