

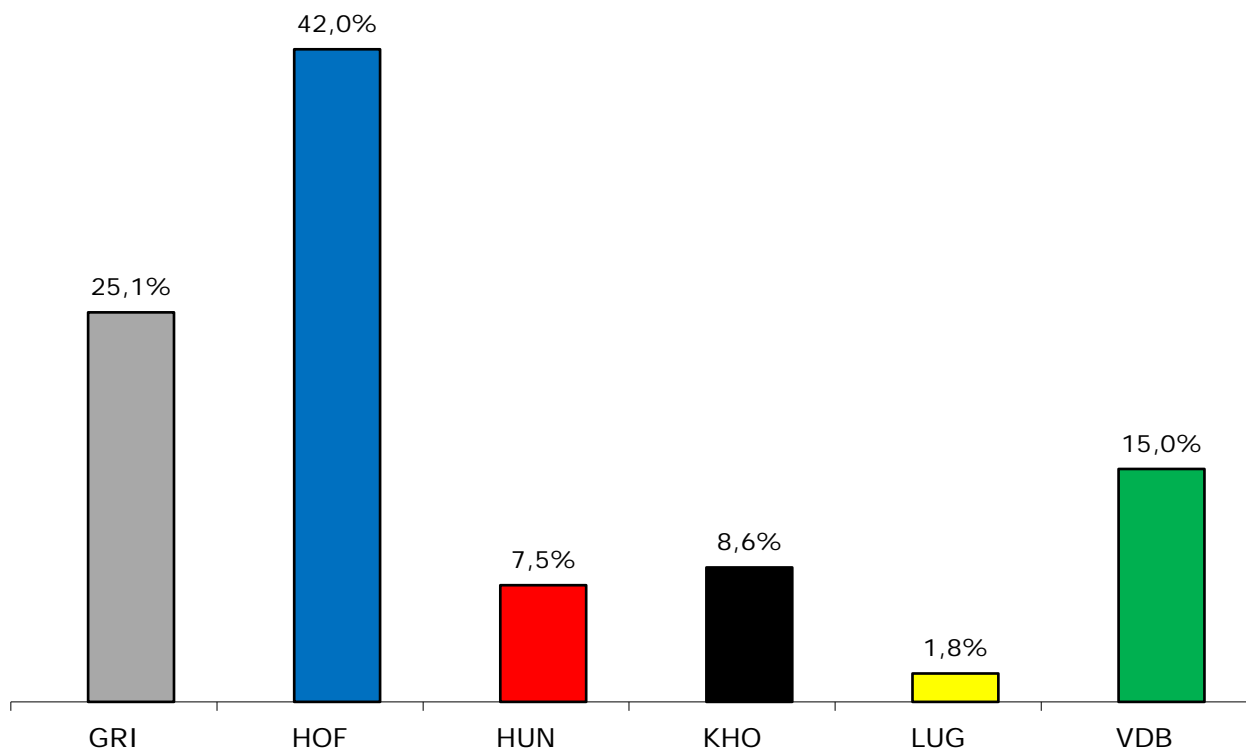


Marktgemeinde
Hitzendorf

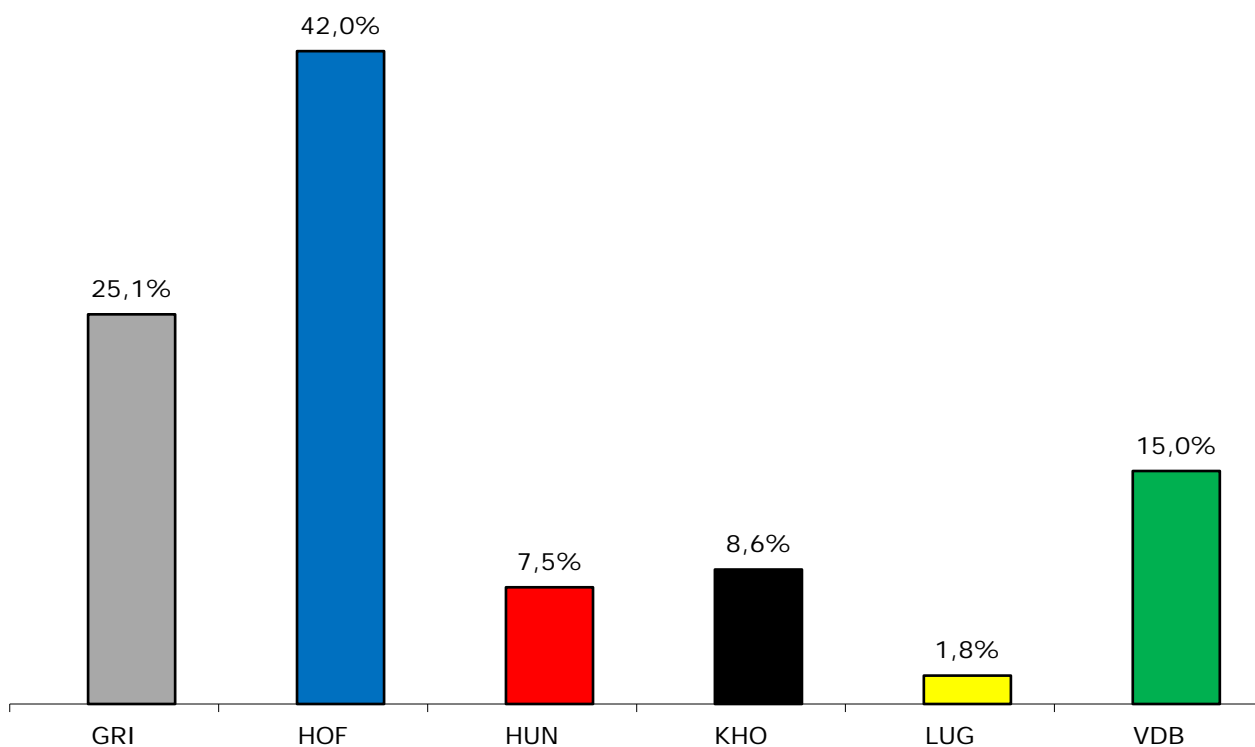
W A H L A N A L Y S E

Bundespräsidentenwahl 2016
(Wahlgang 1)

Endergebnis in Prozenten:



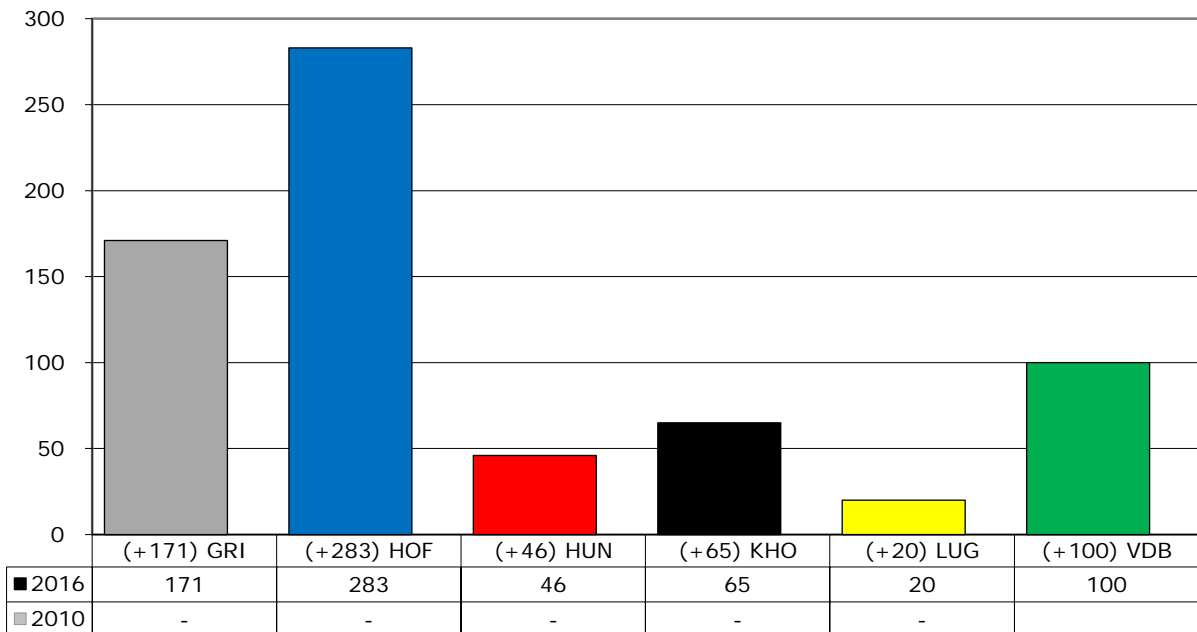
2016	Sprengel:	1	2	3	4	5	6	Stimmen	Prozent
	Griss	171	155	169	110	120	153	878	25,1%
	Hofer	283	257	250	232	134	315	1.471	42,0%
	Hundst.	46	37	50	30	23	77	263	7,5%
	Khol	65	52	56	55	29	46	303	8,6%
	Lugner	20	8	11	4	4	17	64	1,8%
	VdBellen	100	76	95	79	71	104	525	15,0%
		0	0	0	0	0	0	-	0,0%
		0	0	0	0	0	0	-	0,0%
									0,0%
Summen:	685	585	631	510	381	712	3.504	100,0%	



Ergebnis aus den Ortschaften Hitzendorf, Mayersdorf und Pirka

1	Gesamtsumme der abg. gültigen und ungültigen Stimmen			695		
2	Ungültige Stimmen			10		
3	Gültige Stimmen			685		
4	Liste Nr.	Kurzbezeichnung	Parteibezeichnung	Parteisummen insgesamt	-	
					-	-
a	1	GRI	Dr. Irmgard Griss	171		
b	2	HOF	Ing. Norbert Hofer	283		
c	3	HUN	Rudolf Hundstorfer	46		
d	4	KHO	Dr. Andreas Khol	65		
e	5	LUG	Ing. Richard Lugner	20		
f	6	VDB	Dr. Alexander Van der Bellen	100		
g	-	-	-			
h	-	-	-			
i	-	-	-			
j	-	-	-			
5	Summe:			685		

Sprengel 1 - Vergleich Stimmen 2016 zu 2010

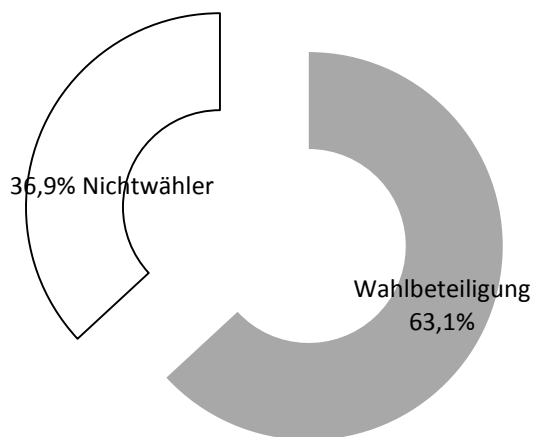


Wahlberechtigte:

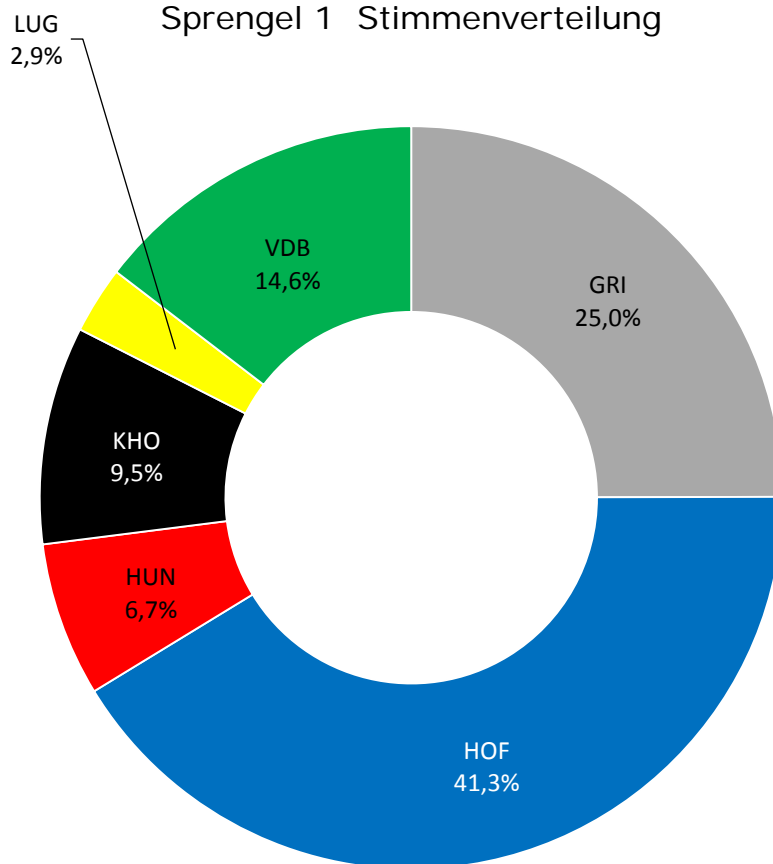
	männlich	weiblich	gesamt
Anzahl der Wahlberechtigten lt. abgeschlossenem Wählerverzeichnis	507	594	1101
davon Auslandsösterreicher	3	6	9
Summe:	507	594	1101

Sprenkel 1 Wahlbeteiligung

Ohne Wahlkartenwähler, denn diese werden erst von der Bezirkswahlbehörde ausgewertet.



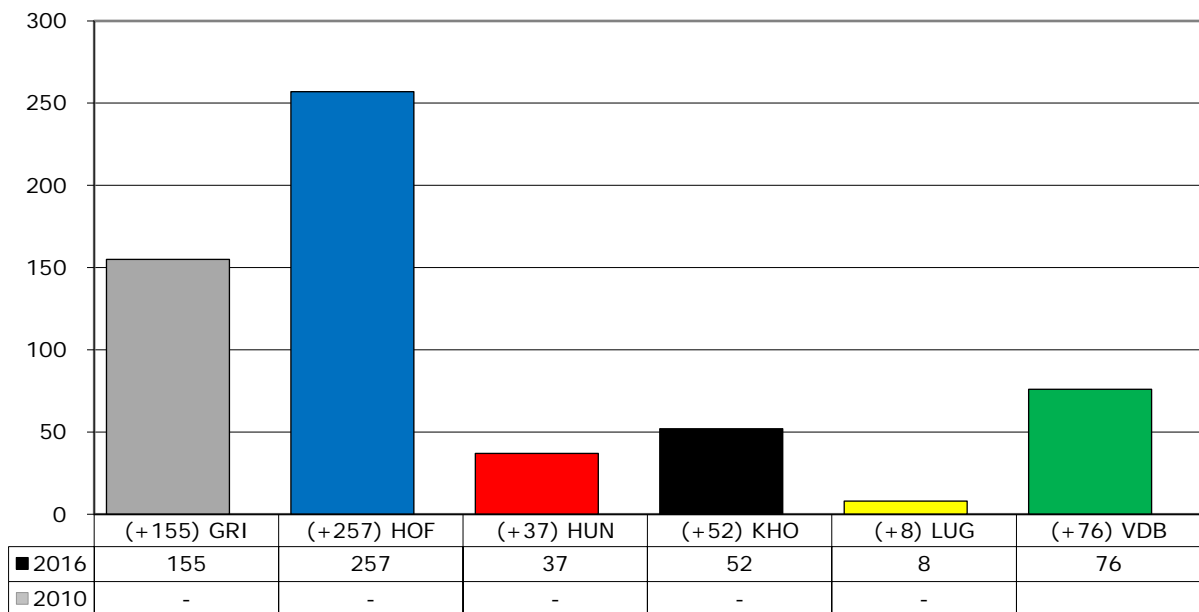
Sprenkel 1 Stimmenverteilung



Ergebnis aus den Ortschaften Doblegg, Holzberg, Niederberg, Oberberg und Neureiterring-Tal

1	Gesamtsumme der abg. gültigen und ungültigen Stimmen			590	
2	Ungültige Stimmen			5	
3	Gültige Stimmen			585	
4	Liste Nr.	Kurzbezeichnung	Parteizeichnung	Parteisummen insgesamt	-
					-
a	1	GRI	Dr. Irmgard Griss	155	
b	2	HOF	Ing. Norbert Hofer	257	
c	3	HUN	Rudolf Hundstorfer	37	
d	4	KHO	Dr. Andreas Khol	52	
e	5	LUG	Ing. Richard Lugner	8	
f	6	VDB	Dr. Alexander Van der Bellen	76	
g	-	-	-		
h	-	-	-		
i	-	-	-		
j	-	-	-		
5	Summe:			585	

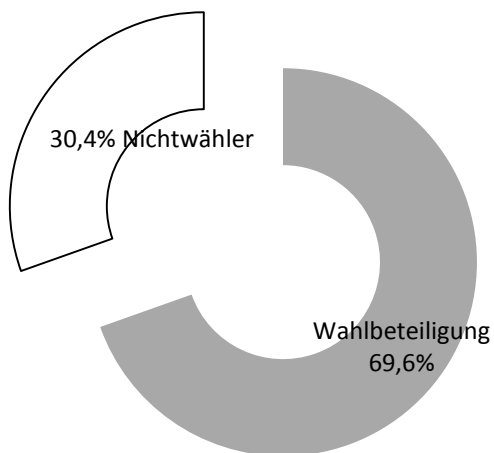
Sprenkel 2 - Vergleich Stimmen 2016 zu 2010



Wahlberechtigte:

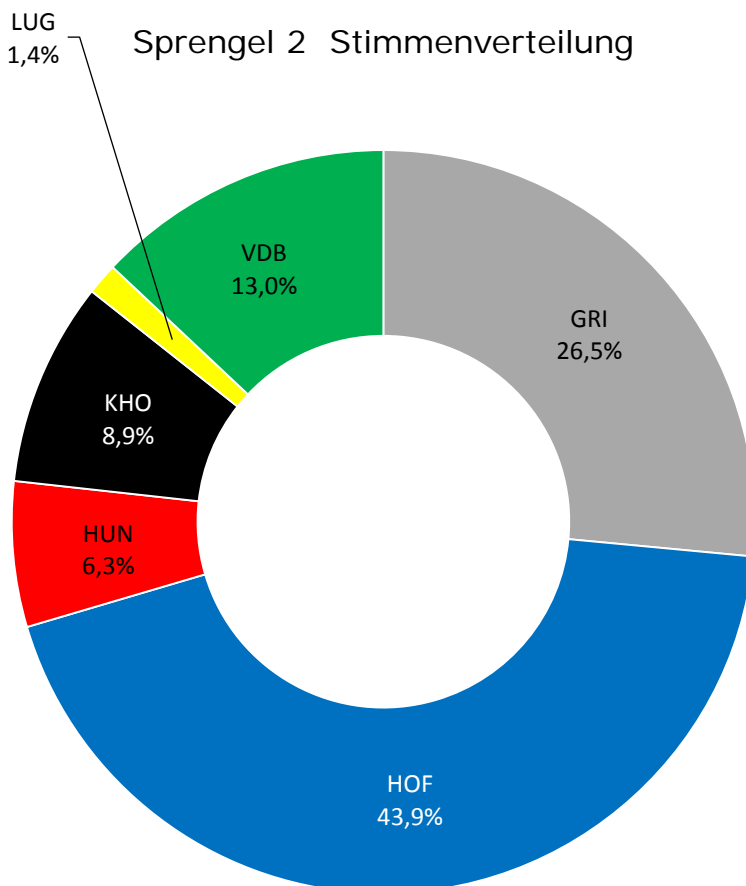
	männlich	weiblich	gesamt
Anzahl der Wahlberechtigten lt. abgeschlossenem Wählerverzeichnis	430	418	848
davon Auslandsösterreicher	5	2	7
Summe:	430	418	848

Sprengel 2 Wahlbeteiligung



Ohne Wahlkartenwähler, denn diese werden erst von der Bezirkswahlbehörde ausgewertet.

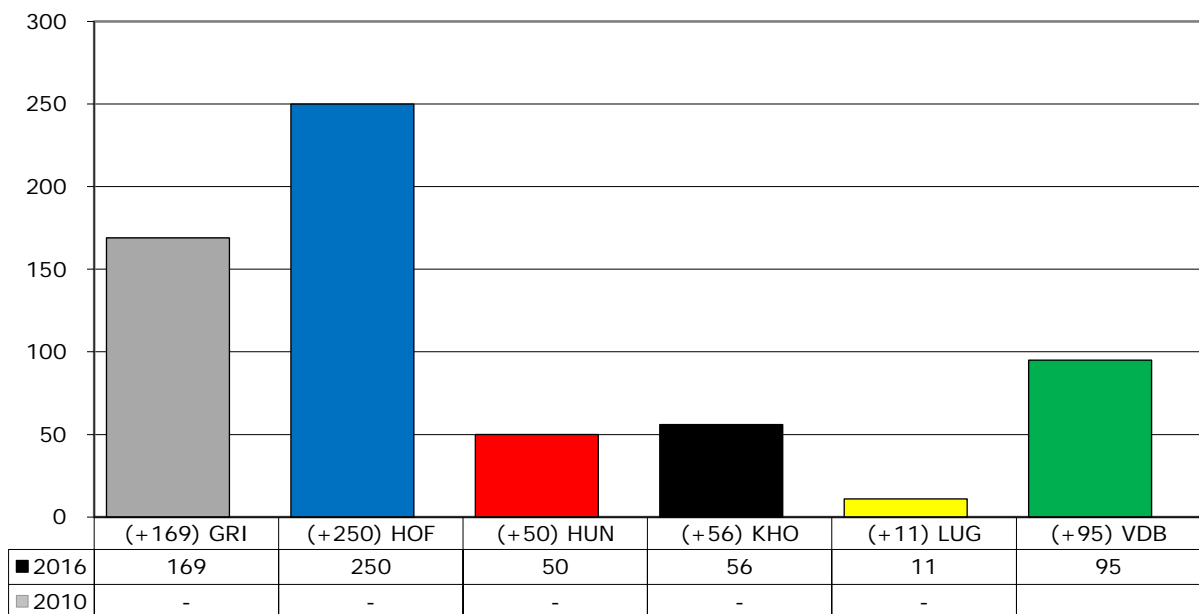
Sprengel 2 Stimmenverteilung



Ergebnis aus den Ortschaften Altenberg, Altreitereg, Berndorf, Höllberg, Michlbach und Neureitereg-Berg

1	Gesamtsumme der abg. gültigen und ungültigen Stimmen			643		
2	Ungültige Stimmen			12		
3	Gültige Stimmen			631		
4	Liste Nr.	Kurzbezeichnung	Parteizeichnung	Parteisummen insgesamt	-	-
a	1	GRI	Dr. Irmgard Griss	169		
b	2	HOF	Ing. Norbert Hofer	250		
c	3	HUN	Rudolf Hundstorfer	50		
d	4	KHO	Dr. Andreas Khol	56		
e	5	LUG	Ing. Richard Lugner	11		
f	6	VDB	Dr. Alexander Van der Bellen	95		
g	-	-	-			
h	-	-	-			
i	-	-	-			
j	-	-	-			
5	Summe:			631		

Sprenkel 3 - Vergleich Stimmen 2016 zu 2010

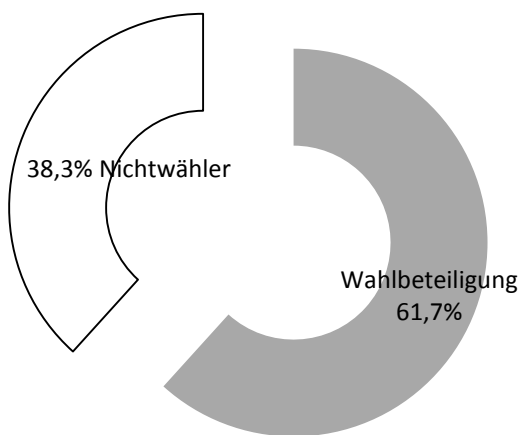


Wahlberechtigte:

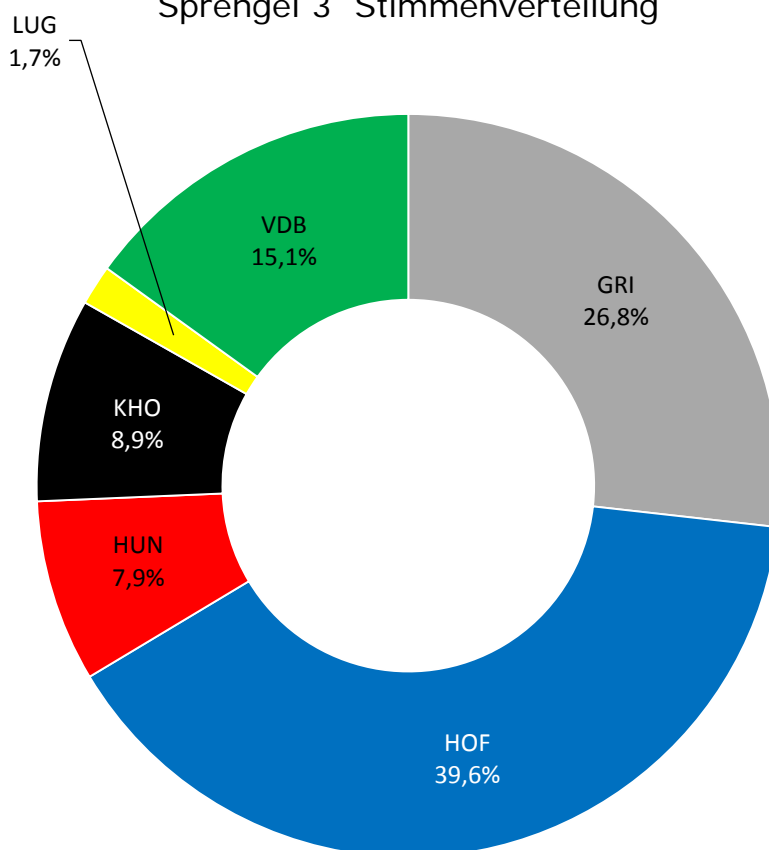
	männlich	weiblich	gesamt
Anzahl der Wahlberechtigten lt. abgeschlossenem Wählerverzeichnis	523	519	1042
davon Auslandsösterreicher	5	1	6
Summe:	523	519	1042

Sprenzel 3 Wahlbeteiligung

Ohne Wahlkartenwähler, denn diese werden erst von der Bezirkswahlbehörde ausgewertet.



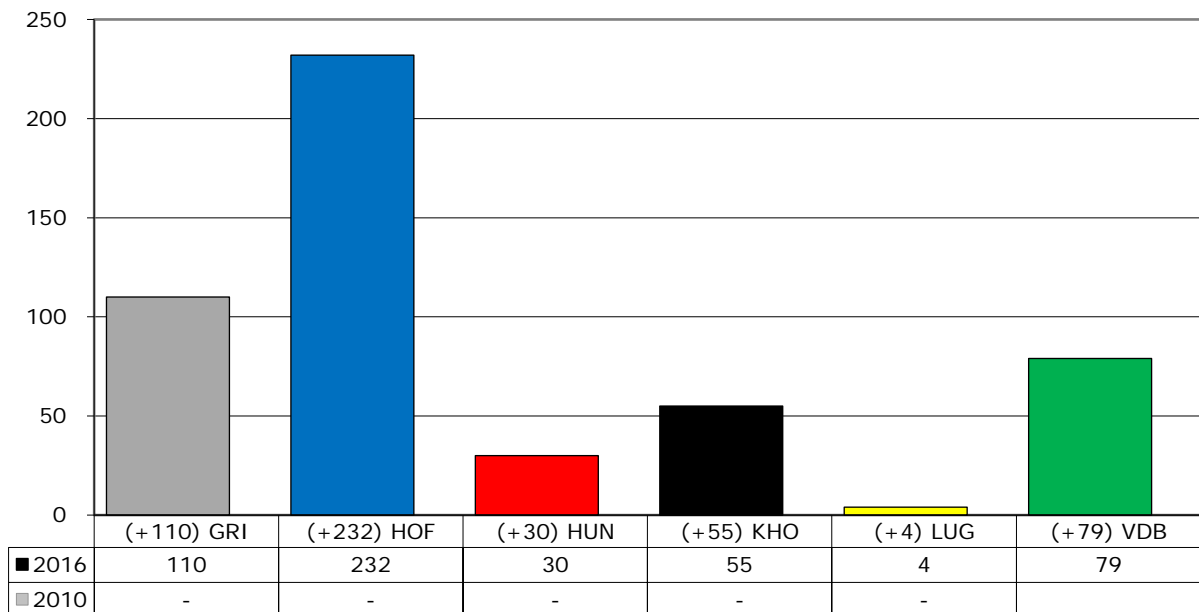
Sprenzel 3 Stimmenverteilung



Ergebnis aus den Ortschaften Attendorf, Attendorfberg, Schadendorfberg, Södingberg und Stein

1	Gesamtsumme der abg. gültigen und ungültigen Stimmen			522		
2	Ungültige Stimmen			12		
3	Gültige Stimmen			510		
4	Liste Nr.	Kurzbezeichnung	Parteibezeichnung	Parteisummen insgesamt	-	-
a	1	GRI	Dr. Irmgard Griss	110		
b	2	HOF	Ing. Norbert Hofer	232		
c	3	HUN	Rudolf Hundstorfer	30		
d	4	KHO	Dr. Andreas Khol	55		
e	5	LUG	Ing. Richard Lugner	4		
f	6	VDB	Dr. Alexander Van der Bellen	79		
g	-	-	-			
h	-	-	-			
i	-	-	-			
j	-	-	-			
5	Summe:			510		

Sprenkel 4 - Vergleich Stimmen 2016 zu 2010

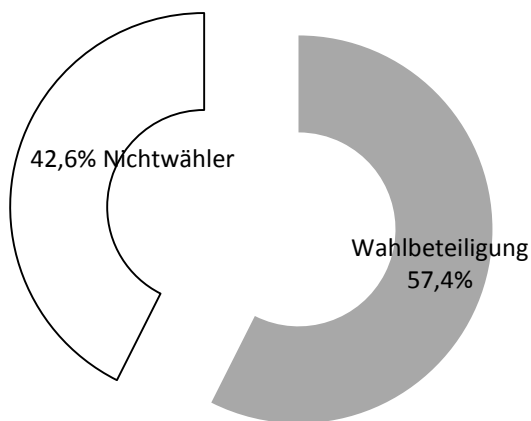


Wahlberechtigte:

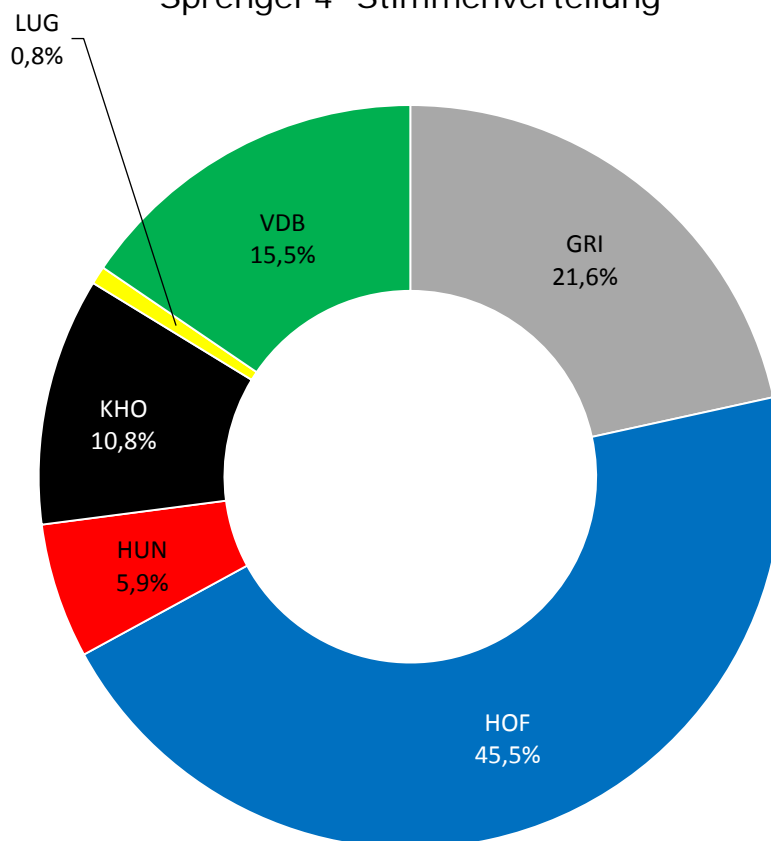
	männlich	weiblich	gesamt
Anzahl der Wahlberechtigten lt. abgeschlossenem Wählerverzeichnis	446	463	909
davon Auslandsösterreicher	2	2	4
Summe:	446	463	909

Sprengel 4 Wahlbeteiligung

Ohne Wahlkartenwähler, denn diese werden erst von der Bezirkswahlbehörde ausgewertet.



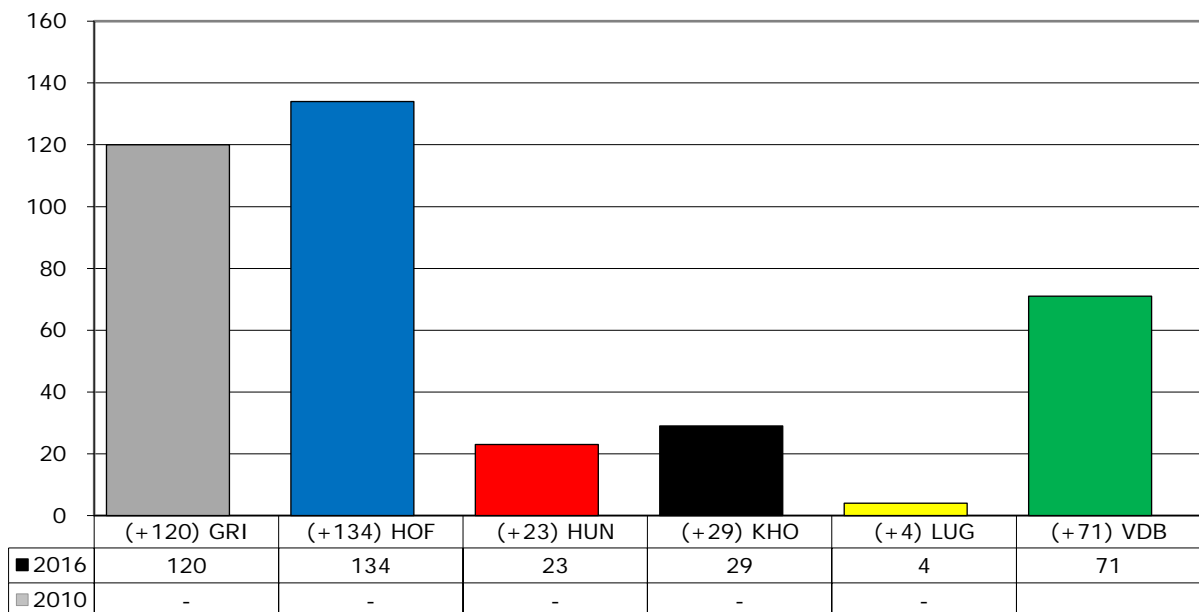
Sprengel 4 Stimmenverteilung



Ergebnis aus den Ortschaften Mantscha, Mühlriegl und Riederhof

1	Gesamtsumme der abg. gültigen und ungültigen Stimmen			385	
2	Ungültige Stimmen			4	
3	Gültige Stimmen			381	
4	Liste Nr.	Kurzbezeichnung	Parteizeichnung	Parteisummen insgesamt	-
a	1	GRI	Dr. Irmgard Griss	120	-
b	2	HOF	Ing. Norbert Hofer	134	-
c	3	HUN	Rudolf Hundstorfer	23	-
d	4	KHO	Dr. Andreas Khol	29	-
e	5	LUG	Ing. Richard Lugner	4	-
f	6	VDB	Dr. Alexander Van der Bellen	71	-
g	-	-	-		
h	-	-	-		
i	-	-	-		
j	-	-	-		
5	Summe:			381	

Sprenkel 5 - Vergleich Stimmen 2016 zu 2010

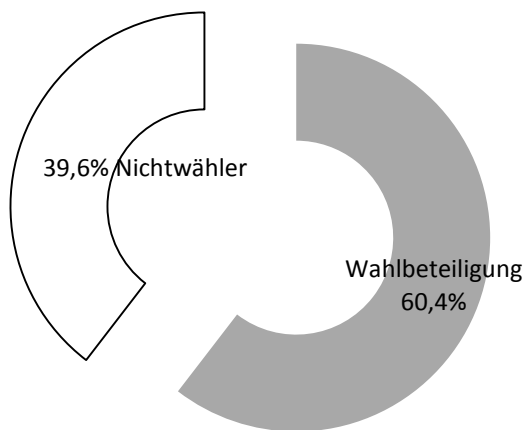


Wahlberechtigte:

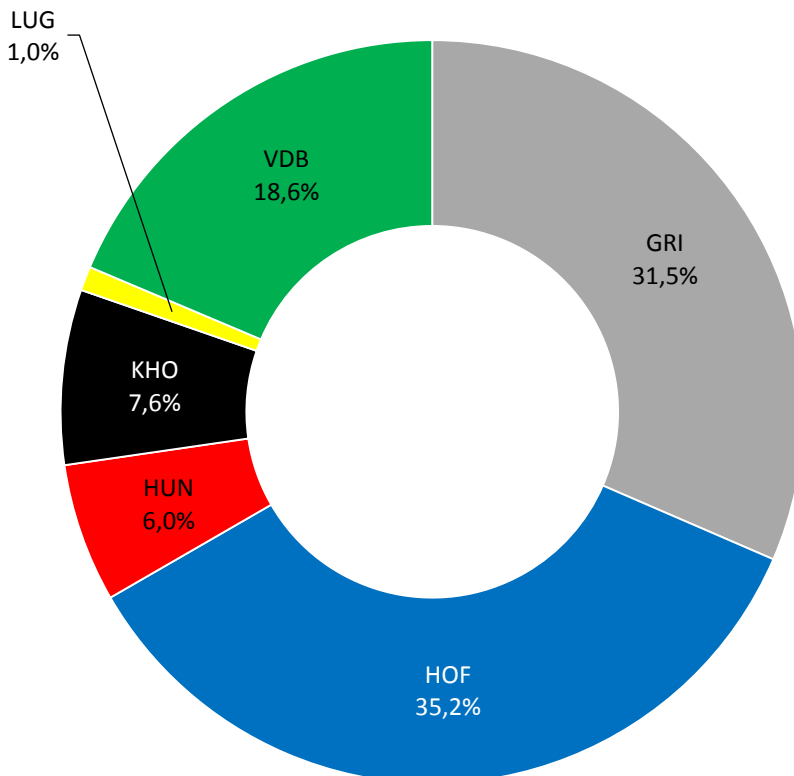
	männlich	weiblich	gesamt
Anzahl der Wahlberechtigten lt. abgeschlossenem Wählerverzeichnis	322	315	637
davon Auslandsösterreicher	2	0	2
Summe:	322	315	637

Sprengel 5 Wahlbeteiligung

Ohne Wahlkartenwähler, denn diese werden erst von der Bezirkswahlbehörde ausgewertet.



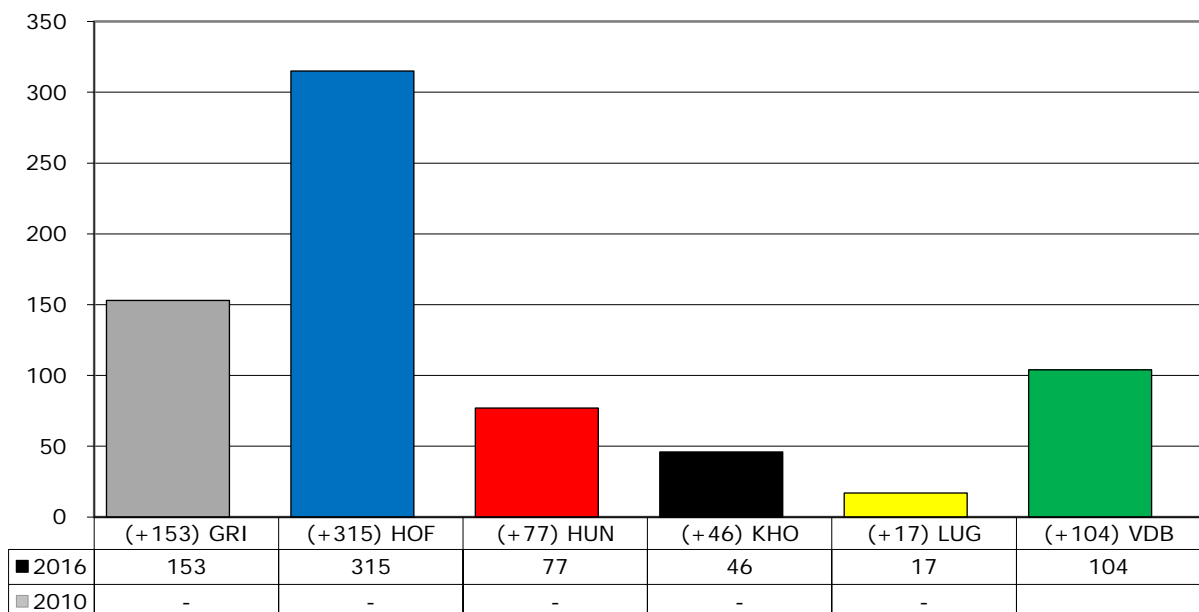
Sprengel 5 Stimmenverteilung



Ergebnis aus den Ortschaften Bgm.-Kortschak-Siedlung, Peter-Rosegger-Siedlung, Prankel-Siedlung, Rohrbach und Steinberg

1	Gesamtsumme der abg. gültigen und ungültigen Stimmen			719	
2	Ungültige Stimmen			7	
3	Gültige Stimmen			712	
4	Liste Nr.	Kurzbezeichnung	Parteibezeichnung	Parteisummen insgesamt	-
a	1	GRI	Dr. Irmgard Griss	153	-
b	2	HOF	Ing. Norbert Hofer	315	-
c	3	HUN	Rudolf Hundstorfer	77	-
d	4	KHO	Dr. Andreas Khol	46	-
e	5	LUG	Ing. Richard Lugner	17	-
f	6	VDB	Dr. Alexander Van der Bellen	104	-
g	-	-	-		
h	-	-	-		
i	-	-	-		
j	-	-	-		
5	Summe:			712	

Sprenkel 6 - Vergleich Stimmen 2016 zu 2010

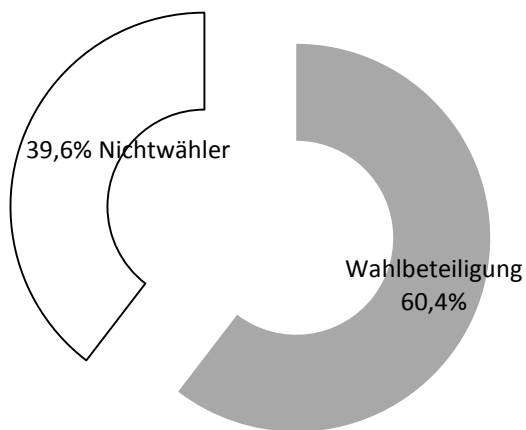


Wahlberechtigte:

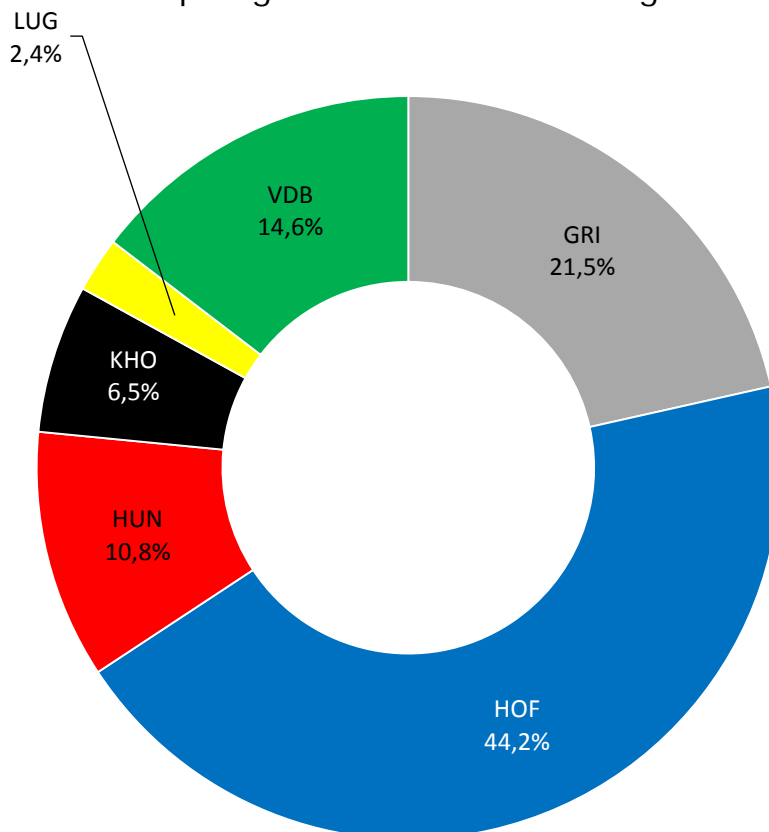
	männlich	weiblich	gesamt
Anzahl der Wahlberechtigten lt. abgeschlossenem Wählerverzeichnis	577	613	1190
davon Auslandsösterreicher	0	3	3
Summe:	577	613	1190

Sprengel 6 Wahlbeteiligung

Ohne Wahlkartenwähler, denn diese werden erst von der Bezirkswahlbehörde ausgewertet.



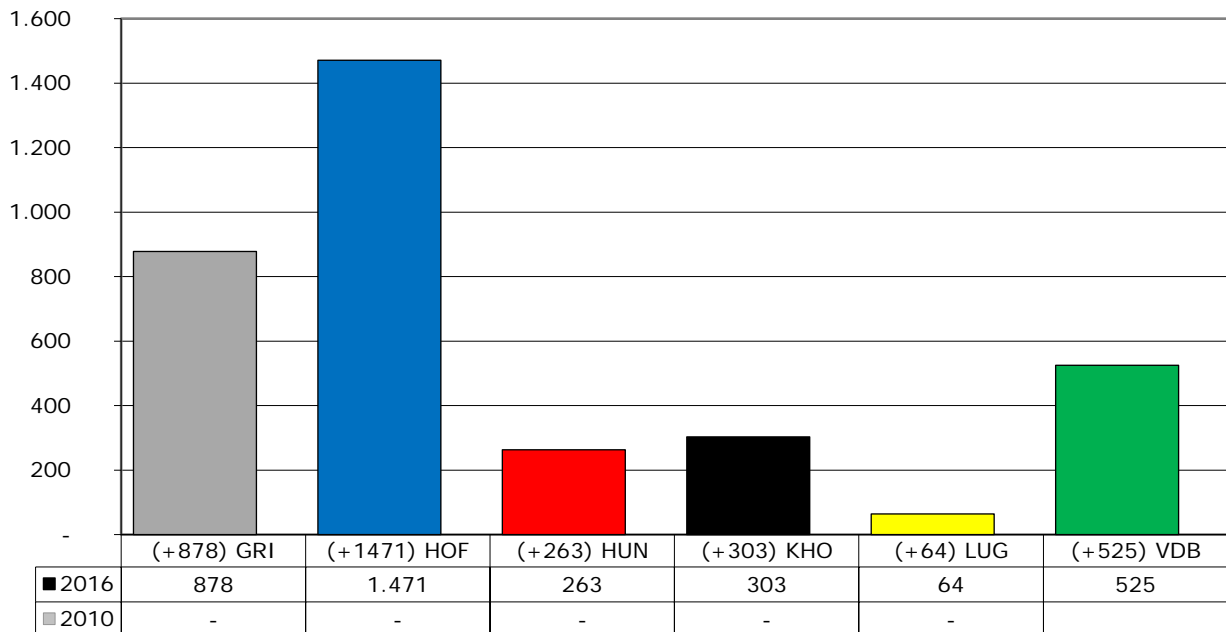
Sprengel 6 Stimmenverteilung



Ergebnis aus allen Ortschaften zusammen

1	Gesamtsumme der abg. gültigen und ungültigen Stimmen			3554	
2	Ungültige Stimmen			50	
3	Gültige Stimmen			3504	
4	Liste Nr.	Kurzbezeichnung	Parteibezeichnung	Parteisummen insgesamt	-
					-
a	1	GRI	Dr. Irmgard Griss	878	
b	2	HOF	Ing. Norbert Hofer	1.471	
c	3	HUN	Rudolf Hundstorfer	263	
d	4	KHO	Dr. Andreas Khol	303	
e	5	LUG	Ing. Richard Lugner	64	
f	6	VDB	Dr. Alexander Van der Bellen	525	
g	-	-	-		
h	-	-	-		
i	-	-	-		
j	-	-	-		
5	Summe:			3.504	

Hitzendorf - Vergleich Stimmen 2016 zu 2010

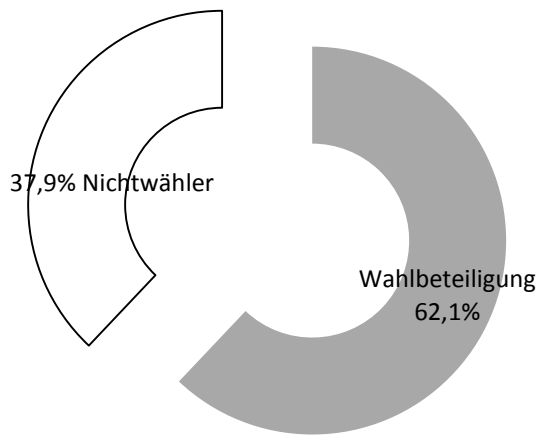


Wahlberechtigte:

	männlich	weiblich	gesamt
Anzahl der Wahlberechtigten lt. abgeschlossenem Wählerverzeichnis	2805	2922	5727
davon Auslandsösterreicher	17	14	31
Summe:	2805	2922	5727

Hitzendorf Wahlbeteiligung

Ohne Wahlkartenwähler, denn diese werden erst von der Bezirkswahlbehörde ausgewertet.



Hitzendorf Stimmenverteilung

