



Marktgemeinde
Hitzendorf

Rechnungsabschluss

für das
Finanzjahr
2023

Bezirk	Graz-Umgebung
Gemeindekennziffer	60665
Fläche	4.882,01 ha
Einwohneranzahl	7.316

Finalversion

Inhaltsverzeichnis

Lagebericht	5	§ 173
Rechnungsabschluss	55	§ 172
Ergebnisrechnung RA Gesamthaushalt – bereinigt um interne Vergütungen	57	Anlage 4a 1e
Finanzierungsrechnung RA Gesamthaushalt – bereinigt um interne Vergütungen	58	Anlage 4b
Ergebnisrechnung RA Gesamthaushalt – interne Vergütungen enthalten	61	Anlage 4a 1e
Finanzierungsrechnung RA Gesamthaushalt – interne Vergütungen enthalten	62	Anlage 4b
Nettovermögenveränderungsrechnung	65	Anlage 1d
Bereichsbudgets		
0: Vertretungskörper und allgemeine Verwaltung	66	Anlagen 5a und 5b
1: Öffentliche Ordnung und Sicherheit	71	Anlagen 5a und 5b
2: Unterricht, Erziehung, Sport und Wissenschaft	76	Anlagen 5a und 5b
3: Kunst, Kultur und Kultus	81	Anlagen 5a und 5b
4: Soziale Wohlfahrt und Wohnbauförderung	85	Anlagen 5a und 5b
5: Gesundheit	90	Anlagen 5a und 5b
6: Straßen- und Wasserbau, Verkehr	95	Anlagen 5a und 5b
7: Wirtschaftsförderung	100	Anlagen 5a und 5b
8: Dienstleistungen	103	Anlagen 5a und 5b
9: Finanzwirtschaft	108	Anlagen 5a und 5b
Detailnachweis auf Kontenebene mit Voranschlagsvergleich	112	Anlage 6
Nachweis der Investitionstätigkeit und deren Finanzierung	324	Anlage 7
Teilbericht mehrjährige investive Einzelvorhaben	326	Anlage 8
Beilagen	341	
Abweichungen gegenüber dem mit dem Voranschlag beschlossenen Stellenplan	343	§ 54 iVm § 175/5
Personaldaten der Gemeinde iSd ÖStP	345	Anlage 4
Rechnungsquerschnitt	347	Anlage 5b
Nachweis über Transferzahlungen von Trägern und an Träger des öffentlichen Rechts	349	Anlage 6a
Nachweis über Haushaltsrücklagen und Zahlungsmittelreserven	351	Anlage 6b 9a
Einzelnachweis über Finanzschulden und Schuldendienst	355	Anlage 6c 9b
Nachweis über haushaltsinterne Vergütungen	357	Anlage 6f 9c
Liste der nicht bewerteten Kulturgüter	359	Anlage 6h

Leasingspiegel	361	Anlage 6i
Nachweis über unmittelbare Beteiligungen	363	Anlage 6j
Nachweis über Beteiligungen mit mittelbarer Kontrolle	365	Anlage 6k
Einzelnachweis über aktive Finanzinstrumente	367	Anlage 6n
Rückstellungsspiegel	369	Anlage 6q
Haftungsnachweis	371	Anlage 6r
Anzahl Ruhe- und Versorgungsgenussempfänger und pensionsbezogene Aufwendungen	375	Anlage 6s
Einzelnachweis über die voranschlagsunwirksame Gebarung	377	Anlage 6t
Liste der nicht bewerteten kofinanzierten Schutzbauten	379	Anlage 6u
Kassenabschluss	381	
Einzelnachweis über die liquiden Mittel – Kassenstärker	383	Anlage 9d
Vermögensrechnung	385	
Aktiva Gesamthaushalt	387	Anlage 4c 1f
Passiva Gesamthaushalt	389	Anlage 4c 1f
Anlagenspiegel	391	Anlage 6g
Beteiligungsbericht	395	§ 174
Anhang	401	§ 175
Amtssignatur	411	

Lagebericht zum Rechnungsabschluss für das Finanzjahr **2023**

gemäß § 173 StGHVO

Gemäß § 173 der Steiermärkischen Gemeindehaushaltsverordnung (StGHVO) ist dem Rechnungsabschluss ein Lagebericht voranzustellen, der ein zusammengefasstes den tatsächlichen Verhältnissen entsprechendes Bild der Vermögens-, Fremdmittel-, Ertrags- und Finanzierungslage der Gemeinde, einschließlich der Eigenbetriebe, vermitteln soll. Der Lagebericht bietet einen Überblick über die wichtigsten Ergebnisse des Rechnungsabschlusses und gibt Rechenschaft über die Führung des Gemeindehaushalts des abzuschließenden Haushaltsjahres.

Ausgangslage

Der Rechnungsabschluss der Marktgemeinde Hitzendorf für das Haushaltsjahr 2023 nach der VRV 2015 idgF wurde in der Gemeinderatssitzung am 23.5.2024 in der vorliegenden Fassung beschlossen. Ausgangslage für den Rechnungsabschluss 2023 bilden die Eröffnungsbilanz per 1.1.2020, in welcher erstmals die Aktiva- und Passiva-Bestände der Gemeinde erfasst wurden, sowie die bisher beschlossenen Rechnungsabschlüsse der Jahre 2020 bis 2022. Stichtag für die Erstellung des vorliegenden Rechnungsabschlusses 2023 war der 31.12.2023.

1. Überblick über die Lage des Vermögens und der Fremdmittel

Die **Aktiva** der Marktgemeinde Hitzendorf umfassen per 31.12.2023 in Summe € 69.174.216,82 (= Bilanzsumme) und setzen sich wie aus der **Anlage Vermögensrechnung** ersichtlich zusammen. Die Aktiva haben sich im Jahr 2023 um € 87.503,73 erhöht, was einer Steigerung von 0,13 % entspricht.

Konkret hat sich das langfristige Vermögen durch Abschreibungen im Bereich der Sachanlagen und der immateriellen Vermögenswerte um € 2.059.798,74 verringert, durch die Schaffung neuer Vermögenswerte in Höhe von nur € 1.840.021,71 ist jedoch insgesamt eine Verringerung des langfristigen Vermögens um € 219.777,03 zu verzeichnen. Hingegen gab es beim kurzfristigen Vermögen einen Zuwachs von € 307.280,76 zu verzeichnen, der auf den um € 247.531,13 gesteigerten Stand der Liquiden Mittel (Code 115) und auf den um € 59.749,63 gestiegenen kurzfristigen Forderungen (Code 113) beruht.

Marktgemeinde Hitzendorf				GKZ 60665		
Vermögensrechnung 2023				Aktiva Gesamthaushalt		
Ebene	Code	Position	AKTIVA	RA 2023	RA 2022	Differenz
2	1010	A.I.1	Immaterielle Vermögenswerte	74.912,89	88.548,14	-13.635,25
1	101	A.I	Immaterielle Vermögenswerte	74.912,89	88.548,14	-13.635,25
2	1021	A.II.1	Grundstücke, Grundstückseinrichtungen und Infrastruktur	45.533.809,87	45.992.494,19	-458.684,32
2	1022	A.II.2	Gebäude und Bauten	10.692.031,76	11.071.313,17	-379.281,41
2	1023	A.II.3	Wasser- und Abwasserbauten und -anlagen	253.791,03	258.248,70	-4.457,67
2	1024	A.II.4	Sonderanlagen	90.392,23	98.248,34	-7.856,11
2	1025	A.II.5	Technische Anlagen, Fahrzeuge und Maschinen	231.362,55	203.852,46	27.510,09
2	1026	A.II.6	Amts-, Betriebs- und Geschäftsausstattung	228.843,77	231.209,54	-2.365,77
2	1027	A.II.7	Kulturgüter	25.267,28	25.267,28	0,00
2	1028	A.II.8	Geleistete Anzahlungen für Anlagen und Anlagen in Bau	4.935.390,95	4.316.397,54	618.993,41
1	102	A.II	Sachanlagen	61.990.889,44	62.197.031,22	-206.141,78
1	103	A.III	Aktive Finanzinstrumente/Langfristiges Finanzvermögen	0,00	0,00	0,00
2	1043	A.IV.3	Sonstige Beteiligungen	9.040,89	9.040,89	0,00
1	104	A.IV	Beteiligungen	9.040,89	9.040,89	0,00
1	106	A.V	Langfristige Forderungen	0,00	0,00	0,00
0	10	A	Langfristiges Vermögen	62.074.843,22	62.294.620,25	-219.777,03
2	1131	B.I.1	Kurzfristige Forderungen aus Lieferungen und Leistungen	79.217,43	73.121,29	6.096,14
2	1132	B.I.2	Kurzfristige Forderungen aus Abgaben	198.509,18	124.286,83	74.222,35
2	1133	B.I.3	Sonstige kurzfristige Forderungen	2.104,64	23.628,11	-21.523,47
2	1134	B.I.4	Sonstige kurzfristige Forderungen (VA-unwirksame Gebarung)	21.704,57	20.749,96	954,61
1	113	B.I	Kurzfristige Forderungen	301.535,82	241.786,19	59.749,63
1	114	B.II	Vorräte	0,00	0,00	0,00
2	1151	B.III.1	Kassa, Bankguthaben, Schecks	2.769.898,68	2.840.240,53	-70.341,85

2	1152	B.III.2	Zahlungsmittelreserven	4.027.939,10	3.710.066,12	317.872,98
1	115	B.III	Liquide Mittel	6.797.837,78	6.550.306,65	247.531,13
1	116	B.IV	Aktive Finanzinstrumente/Kurzfristiges Finanzvermögen	0,00	0,00	0,00
1	117	B.V	Aktive Rechnungsabgrenzung	0,00	0,00	0,00
0	11	B	Kurzfristiges Vermögen	7.099.373,60	6.792.092,84	307.280,76
SU			Summe Aktiva (10 + 11)	69.174.216,82	69.086.713,09	87.503,73

Die **Passiva** der Marktgemeinde Hitzendorf umfassen per 31.12.2023 in Summe ebenfalls € 69.174.216,82 (= Bilanzsumme) und setzen sich wie aus der **Anlage Vermögensrechnung** ersichtlich zusammen. Auch die Passiva haben sich im Jahr 2023 um € 87.503,73 bzw. 0,13 % erhöht.

Im Jahr 2023 konnten die langfristigen Fremdmittel um weitere € 41.076,08 abgebaut werden und belaufen sich auf nur mehr € 568.570,19 (Code 14). Darlehensneuaufnahmen – obwohl für die Vorhaben VC 1200017 Schulzentrum, VC 1200026 Tennisanlage und VC 1200060 Marktgemeindeamt in Höhe von insgesamt € 5.085.300,00 veranschlagt – erfolgten bisher noch nicht.

Das in der Bilanz abzubildende kumulierte Nettoergebnis (Code 122 bzw. SA00 des Ergebnishaushaltes) weist – inklusive Abschreibungen beim Sachanlagevermögen und sonstiger nicht finanzierungswirksamer Aufwendungen (primär Dotierungen) – nach Entnahme und Zuweisung von Haushaltsrücklagen denselben Stand wie im Rechnungsabschluss 2022 – nämlich € 1.681.841,51 aus.

Dies jedoch nur, weil gegenüber dem Rechnungsabschluss 2022, indem noch ein positives Nettoergebnis vor Rücklagen (SA0) von € 1.346.793,02 erzielt werden konnte, im Rechnungsabschluss 2023 erstmals ein negatives Nettoergebnis vor Entnahme und Zuweisung von Haushaltsrücklagen (SA0) von minus € 350.696,39 zu verzeichnen ist. Nach Durchführung der etatmäßigen Entnahmen und Zuweisungen war daher eine ausgleichende Entnahme aus der Eröffnungsbilanzrücklage nach § 207 StGHVO in Höhe von € 212.413,89 zu tätigen (siehe Punkte 2 und 4.2.1 Lagebericht).

Marktgemeinde Hitzendorf		Vermögensrechnung 2023				GKZ 60665
		Passiva Gesamthaushalt				

Ebene	Code	Position	PASSIVA	RA 2023	RA 2022	Differenz
2	1210	C.I	Saldo der Eröffnungsbilanz	26.854.501,76	26.854.501,76	0,00
1	121	C.I	Saldo der Eröffnungsbilanz	26.854.501,76	26.854.501,76	0,00
2	1220	C.II	Kumuliertes Nettoergebnis	1.681.841,51	1.681.841,51	0,00
1	122	C.II	Kumuliertes Nettoergebnis	1.681.841,51	1.681.841,51	0,00
		C.III.1.b	Zweckgebundene Haushaltsrücklagen mit Zahlungsmittelreserve	4.513.828,04	4.404.687,49	109.140,55
		C.III.1.c	Zweckgebundene Haushaltsrücklagen ohne Zahlungsmittelreserve	31.690.652,43	32.150.489,37	-459.836,94
2	1230	C.III.1	Haushaltsrücklagen	36.204.480,47	36.555.176,86	-350.696,39
1	123	C.III	Haushaltsrücklagen	36.204.480,47	36.555.176,86	-350.696,39
1	124	C.IV	Neubewertungsrücklagen	0,00	0,00	0,00
1	125	C.V	Fremdwährungsumrechnungsrücklagen	0,00	0,00	0,00
0	12	C	Nettovermögen (Ausgleichsposten)	64.740.823,74	65.091.520,13	-350.696,39

2	1311	D.I.1	Investitionszuschüsse von Trägern öffentlichen Rechts	3.027.933,38	2.680.204,90	347.728,48
2	1313	D.I.3	Investitionszuschüsse von übrigen	340.074,84	166.280,52	173.794,32
1	131	D.I	Investitionszuschüsse	3.368.008,22	2.846.485,42	521.522,80
0	13	D	Investitionszuschüsse (Kapitaltransfers)	3.368.008,22	2.846.485,42	521.522,80
2	1411	E.I.1	Langfristige Finanzschulden	443.986,41	457.682,62	-13.696,21
1	141	E.I	Langfristige Finanzschulden, netto	443.986,41	457.682,62	-13.696,21
1	142	E.II	Langfristige Verbindlichkeiten	0,00	0,00	0,00
2	1432	E.III.2	Rückstellungen für Jubiläumszuwendungen	124.583,78	151.963,65	-27.379,87
1	143	E.III	Langfristige Rückstellungen	124.583,78	151.963,65	-27.379,87
0	14	E	Langfristige Fremdmittel	568.570,19	609.646,27	-41.076,08
1	151	F.I	Kurzfristige Finanzschulden, netto	0,00	0,00	0,00
2	1521	F.II.1	Kurzfristige Verbindlichkeiten aus Lieferungen u. Leistungen	83.182,38	105.635,66	-22.453,28
2	1522	F.II.2	Kurzfristige Verbindlichkeiten aus Abgaben	0,00	344,30	-344,30
2	1523	F.II.3	Sonstige kurzfristige Verbindlichkeiten	91.245,11	155.101,06	-63.855,95
2	1524	F.II.4	Sonst. kurzfristige Verbindlichkeiten (VA-unwirk. Gebarung)	106.702,23	113.663,34	-6.961,11
1	152	F.II	Kurzfristige Verbindlichkeiten	281.129,72	374.744,36	-93.614,64
2	1533	F.III.3	Rückstellungen für nicht konsumierte Urlaube	215.684,95	164.316,91	51.368,04
1	153	F.III	Kurzfristige Rückstellungen	215.684,95	164.316,91	51.368,04
1	154	F.IV	Passive Rechnungsabgrenzung	0,00	0,00	0,00
0	15	F	Kurzfristige Fremdmittel	496.814,67	539.061,27	-42.246,60
SU			Summe Passiva (12 + 13 + 14 + 15)	69.174.216,82	69.086.713,09	87.503,73

2. Überblick über die Ertrags- und Finanzierungslage

Die **Ertragslage** ist der Übersicht **Ergebnisrechnung RA Gesamthaushalt** zu entnehmen, die dem Rechnungsabschluss vorangestellt ist:

- Der Vergleich des **Nettoergebnisses SA0 vor** Entnahme und Zuweisung von Haushaltsrücklagen zeigt, dass das veranschlagte negative Nettoergebnis von minus € 342.800 im Rechnungsabschluss mit **minus € 350.696,39** nahezu exakt eingetroffen ist.

Traditionell budgetiert die Marktgemeinde Hitzendorf die Ausgaben mit einem Sicherheitsaufschlag und auch die Einnahmen sehr vorsichtig, wodurch das veranschlagte Nettoergebnis im Rechnungsabschluss in der Regel besser als veranschlagt ausfällt. Im Rechnungsabschluss konnten dadurch zwar kalkulierte Einsparungen beim veranschlagten Sachaufwand und Personalaufwand verzeichnet werden (minus 19 %), wider Erwarten blieben diesmal aber auch die Erträge mit minus 18,6 % hinter den ohnedies schon sehr vorsichtig budgetierten Erwartungen zurück. Dies ist einerseits auf ausgebliebene Erträge bei den Transfers aufgrund nicht umgesetzter investiver Vorhaben, andererseits aber auch auf ausgebliebene Erträge aus der operativen Verwaltungstätigkeit zurückzuführen.

Marktgemeinde Hitzendorf			Rechnungsabschluss 2023			GKZ 60665
Ergebnisrechnung RA Gesamthaushalt - interne Vergütungen enthalten						
Ebene	Code	Mittelverwendungs- und -aufbringungsgruppe (1.Ebene)	RA 2023	VA 2023	Differenz	
1	211	Erträge aus der operativen Verwaltungstätigkeit	14.100.447,11	16.281.700,00	-2.181.252,89	
1	212	Erträge aus Transfers	1.222.191,45	2.873.600,00	-1.651.408,55	
1	213	Finanzerträge	54.342,92	1.600,00	52.742,92	
SU	21	Summe Erträge	15.376.981,48	19.156.900,00	-3.779.918,52	
1	221	Personalaufwand	2.445.118,18	2.683.300,00	-238.181,82	
1	222	Sachaufwand	9.538.163,10	12.484.000,00	-2.945.836,90	
1	223	Transferaufwand	3.722.748,70	4.322.600,00	-599.851,30	
1	224	Finanzaufwand	21.647,89	9.800,00	11.847,89	
SU	22	Summe Aufwendungen	15.727.677,87	19.499.700,00	-3.772.022,13	
SA0	SA0	Saldo (0) Nettoergebnis (21-22)	-350.696,39	-342.800,00	-7.896,39	

- Auch nach der Entnahme und Zuweisung der veranschlagten und verbindlichen Haushaltsrücklagen (Gebührenhaushalte, Zinsen etc.) ergibt sich somit noch immer ein **Nettoergebnis SA00** von **minus € 212.413,89**. Dieses ergibt sich aber ausschließlich wegen der erforderlichen Verbuchung der nicht finanzierungswirksamen Aufwendungen (z.B. planmäßige Abschreibungen von € 2.059.798,74 oder zusätzliche Dotierung der Rückstellungen für nicht konsumierte Urlaube und Jubiläumszuwendungen von € 23.988,17). Die Gemeinden sind gemäß § 74/4 der Steiermärkischen Gemeindeordnung (GemO) jedoch trotzdem angehalten, einen Ausgleich des Ergebnishaushaltes anzustreben.

Mit dem vorliegenden Rechnungsabschluss 2023 hätte dieser Bestimmung daher nicht entsprochen werden können. Da das verbleibende negative Nettoergebnis aber ausschließlich auf die im vorigen Absatz erwähnten nicht finanzierungswirksamen Aufwendungen zurückgeführt werden kann, ist der Gemeinderat berechtigt, für 2023 eine weitere Teilentnahme von € 212.413,89 aus der mit € 26.199.828,63 (Stand Rechnungsabschluss 2022) dotierten „Eröffnungsbilanzrücklage nach § 207 StGHVO“ zu beschließen. Damit kann das **schlussendliche Nettoergebnis SA00 mit € 0,00** ausgewiesen werden. Details dazu sind auch im Anhang zum Rechnungsabschluss unter Punkt 5.3 und 5.4 dokumentiert.

1	230	Entnahmen von Haushaltsrücklagen	744.851,05	2.246.200,00	-1.501.348,95
1	240	Zuweisungen an Haushaltsrücklagen	394.154,66	1.903.400,00	-1.509.245,34
SA01	SA01	Saldo (01) Haushaltsrücklagen (230-240)	350.696,39	342.800,00	7.896,39
SA00	SA00	Saldo (00) Nettoergebnis nach Haushaltsrücklagen (SA0+SA01)	0,00	0,00	0,00

Die Entwicklung der **Finanzierungslage** (Liquidität) ist der Übersicht **Finanzierungsrechnung RA Gesamthaushalt** zu entnehmen, die dem Rechnungsabschluss vorangestellt ist.

- Der **Saldo 1** (Geldfluss aus der Operativen Gebarung) weist einen Betrag von **€ 2.098.192,15** auf. Somit konnten alle Auszahlungen der operativen Gebarung inkl. der Auszahlungen aus der Finanzierungstätigkeit (Tilgung von Finanzschulden) in Höhe von € 20.076,52 (SU 361) finanziert werden. Ebenso konnten für die einjährigen und mehrjährigen investiven Vorhaben des Haushaltsjahres 2023 Finanzierungsmittel in Höhe von € 356.927,42 und € 1.116.899,79 (insgesamt € 1.473.827,21) in Form von Zuführungen aus der operativen Gebarung bereitgestellt werden.

Marktgemeinde Hitzendorf		Rechnungsabschluss 2023				GKZ 60665
Finanzierungsrechnung RA Gesamthaushalt - interne Vergütungen enthalten						
Ebene	Code	Mittelverwendungs- und -aufbringungsgruppe (1.Ebene)	RA 2023	VA 2023	Differenz	
1	311	Einzahlungen aus operativer Verwaltungstätigkeit	14.024.556,72	16.245.000,00	-2.220.443,28	
1	312	Einzahlungen aus Transfers	1.114.939,22	2.807.200,00	-1.692.260,78	
1	313	Einzahlungen aus Finanzerträgen	54.342,92	1.600,00	52.742,92	
SU	31	Summe Einzahlungen operative Gebarung	15.193.838,86	19.053.800,00	-3.859.961,14	
1	321	Auszahlungen aus Personalaufwand	2.373.577,29	2.668.000,00	-294.422,71	
1	322	Auszahlungen aus Sachaufwand	7.469.872,63	10.498.300,00	-3.028.427,37	
1	323	Auszahlungen aus Transfers	3.230.548,55	3.296.900,00	-66.351,45	
1	324	Auszahlungen aus Finanzaufwand	21.648,24	9.800,00	11.848,24	
SU	32	Summe Auszahlungen operative Gebarung	13.095.646,71	16.473.000,00	-3.377.353,29	
SA1	SA1	Saldo (1) Geldfluss aus der operativen Gebarung (31-32)	2.098.192,15	2.580.800,00	-482.607,85	

- Der **Saldo 2** (Geldfluss aus der Investiven Gebarung: Auszahlungen für Investitionen abzüglich der erhaltenen Förderungen und Rückzahlungsbeträge aus den gewährten Darlehen) beläuft sich auf minus € 1.834.800,46 und stellt sich gegenüber dem veranschlagten Betrag von minus € 12.113.200,00 um € 10.278.399,54 besser dar, da sich geplante investive Vorhaben (z.B. VC 1200017 Schulzentrum oder VC 1200026 Tennisanlage) verschoben haben. Dies führt im **Saldo 3** zu einem positiven Nettofinanzierungssaldo von € 263.391,69 und waren die 2023 getätigten **Ausgaben** somit **finanzierbar**.

1	331	Einzahlungen aus der Investitionstätigkeit	11.416,68	600,00	10.816,68	
1	332	Einz. a.d. Rückzahlung von Darlehen u. gewähr. Vorschüssen	0,00	0,00	0,00	
1	333	Einzahlungen aus Kapitaltransfers	589.757,61	2.922.700,00	-2.332.942,39	
SU	33	Summe Einzahlungen investive Gebarung	601.174,29	2.923.300,00	-2.322.125,71	
1	341	Auszahlungen aus der Investitionstätigkeit	1.863.777,06	13.880.800,00	-12.017.022,94	
1	342	Ausz. a.d. Gewährung von Darlehen sowie gewähr. Vorschüssen	4.772,64	130.000,00	-125.227,36	

1	343	Auszahlungen aus Kapitaltransfers	567.425,05	1.025.700,00	-458.274,95
SU	34	Summe Auszahlungen investive Gebarung	2.435.974,75	15.036.500,00	-12.600.525,25
SA2	SA2	Saldo (2) Geldfluss aus der investiven Gebarung (33-34)	-1.834.800,46	-12.113.200,00	10.278.399,54
SA3	SA3	Saldo (3) Nettofinanzierungssaldo (SA1+SA2)	263.391,69	-9.532.400,00	9.795.791,69

- Der **Saldo 4** (Geldfluss aus der Finanzierungstätigkeit), der sich im Wesentlichen aus den Darlehensneuaufnahmen abzüglich der Darlehenstilgungen im Jahr 2023 zusammensetzt, ist negativ, da keine Darlehensneuaufnahmen erfolgt sind. Als Darlehensaufnahme schlagen lediglich die dem Landesdarlehen 100025863 zugezählten Annuitätenzuschüsse des Landes in Höhe von € 6.380,31 zu Buche (Code 351), die zweckgebunden für die Rückzahlung des Bankdarlehens 100025678 zu verwenden waren. Der negative Saldo 4 zeigt, dass die Gemeinde ihre Finanzschulden um weitere € 13.696,21 verringern konnte.

Ebene	Code	Mittelverwendungs- und -aufbringungsgruppe (1.Ebene)	RA 2023	VA 2023	Differenz
1	351	Einzahlungen aus der Aufnahme von Finanzschulden	6.380,31	5.091.800,00	-5.085.419,69
1	353	Einz. infolge Kapitaltausch b. derivat. Fin.instr. m.Grundg.	0,00	0,00	0,00
1	355	Einzahlungen aus dem Abgang von Finanzinstrumenten	0,00	0,00	0,00
SU	35	Summe Einzahlungen aus der Finanzierungstätigkeit	6.380,31	5.091.800,00	-5.085.419,69
1	361	Auszahlungen aus der Tilgung von Finanzschulden	20.076,52	20.100,00	-23,48
1	363	Ausz. infolge Kapitaltausch b. derivat. Fin.instr. m.Grundg.	0,00	0,00	0,00
1	365	Auszahlungen für den Erwerb von Finanzinstrumenten	0,00	0,00	0,00
SU	36	Summe Auszahlungen aus der Finanzierungstätigkeit	20.076,52	20.100,00	-23,48
SA4	SA4	Saldo (4) Geldfluss aus der Finanzierungstätigkeit (35-36)	-13.696,21	5.071.700,00	-5.085.396,21

- Der **Saldo 5** (Geldfluss aus voranschlagswirksamer Gebarung) in Höhe von € 249.695,48 ergibt sich aus dem positiven Nettofinanzierungssaldo von € 263.391,69 (Saldo 3) und dem Geldfluss aus der Finanzierungstätigkeit von -€ 13.696,21 (Saldo 4). Die Auszahlungen aus der operativen Gebarung für investive Vorhaben sowie die dort gebuchten Einzahlungen ergeben in Summe 0. Sie betragen € 1.473.827,21, wovon € 356.927,42 für die einjährigen und € 1.116.899,79 für die mehrjährigen investiven Vorhaben des Jahres 2023 verwendet wurden.

SA3	SA3	Saldo (3) Nettofinanzierungssaldo (SA1+SA2)	263.391,69	-9.532.400,00	9.795.791,69
SA4	SA4	Saldo (4) Geldfluss aus der Finanzierungstätigkeit (35-36)	-13.696,21	5.071.700,00	-5.085.396,21
SA5	SA5	Saldo (5) Geldfluss aus VA-wirksamer Gebarung (SA3+SA4)	249.695,48	-4.460.700,00	4.710.395,48

- Der **Saldo 6** (Geldfluss aus voranschlagsunwirksamer Gebarung) in Höhe von minus € 2.164,35 ergibt sich aus den Einzahlungen und Auszahlungen der nicht VA-wirksamen Forderungen und Verbindlichkeiten. Dazu zählen die der Gemeinde nicht zuzuzählenden Vorschüsse (von anderen zu erstatten, z.B. noch nicht erstattete Vorsteuerbeträge) sowie die der Gemeinde nicht zuzuzählende Verwahrgelder (an andere abzuführen, z.B. noch nicht abgeführte

Umsatzsteuern, Bundesgebühren, Lohnsteuern, Sozialversicherungsbeiträge, Haftrücklässe und dergleichen). Weiters auch alle statistischen, nicht budgetrelevanten Buchungen (z.B. Abrechnungen von Verträgen, Innenaufträgen, Haushaltsprogrammen, Erfolgsumbuchungen). Ebenso ist die Inanspruchnahme von kurzfristigen Kassenstärkern und deren Tilgung (Kassenkredite) über die voranschlagsunwirksame Gebarung abzuwickeln und im Saldo 6 enthalten. Die Gemeinde hat im Rechnungsabschlussjahr keine Kassenstärker in Anspruch genommen und daher auch keine zu tilgen.

1	411	Einzahlungen aus nicht VA-wirksamen Forderungen	577.912,06
1	412	Einzahlungen aus nicht VA-wirksamen Verbindlichkeiten	14.662.435,86
1	413	Einz. aus Aufn. von zur Kassenstärkung eingeg. Geldverbindl.	0,00
SU	41	Summe Einzahlungen aus der nicht VA-wirksamen Gebarung	15.240.347,92
1	421	Auszahlungen aus nicht VA-wirksamen Forderungen	576.347,38
1	422	Auszahlungen aus nicht VA-wirksamen Verbindlichkeiten	14.666.164,89
1	423	Ausz. zur Tilg. von zur Kassenstärkung eingeg. Geldverbindl.	0,00
SU	42	Summe Auszahlungen aus der nicht VA-wirksamen Gebarung	15.242.512,27
SA6	SA6	Saldo (6) Geldfluss aus nicht VA-wirksamen Gebarung (41-42)	-2.164,35

- Die Finanzierungsrechnung weist im Jahr 2023 im **Saldo 7** (Veränderung an liquiden Mitteln) einen positiven Betrag in Höhe von € 247.531,13 auf und führt zu der unter Punkt 1 bereits erwähnten Erhöhung der Liquiden Mittel in der Vermögensrechnung des Jahres 2023. In Summe haben sich die **Liquiden Mittel** per 31.12.2023 gegenüber dem Vorjahr von € 6.550.306,65 um € 247.531,13 auf nunmehr **€ 6.797.837,78** erhöht (siehe auch Vermögensrechnung, Aktiva, Position B.III).

SA7	SA7	Saldo (7) Veränderung an Liquiden Mitteln (SA5+SA6)	247.531,13
------------	------------	--	-------------------

Kassenbestand / Liquide Mittel (Verprobung)		
A	Anfangsbestand liquide Mittel (31.12.2022)	6.550.306,65
B	Anfangsbestand der überzogenen Konten bei Kreditinstituten (31.12.2022)	0,00
C	Endbestand liquide Mittel (31.12.2023)	6.797.837,78
D	Endbestand der überzogenen Konten bei Kreditinstituten (31.12.2023)	0,00
E	Zahlungsmittelreserven vom Endbestand liquider Mittel (31.12.2023)	4.027.939,10
	Veränderung der Summe aus liquiden Mitteln und aus überzogenen Konten bei Kreditinstituten (= (C+D) - (A+B))	247.531,13

Die **frei verfügbaren Budgetmittel**, die ohne Darlehensaufnahmen, ohne Bankguthaben aus Vorjahr, ohne Haushaltsrücklagen und ohne Inanspruchnahme eines Kassenkredites zur Bedeckung der investiven Vorhaben (oder außerordentlichen Darlehenstilgungen) verwendet werden konnten, errechnen sich wie folgt:

Code	Mittelverwendungs- und -aufbringungsgruppe	RA 2023
31	Summe Einzahlungen operative Gebarung	15.193.838,86
- 32	Summe Auszahlungen operative Gebarung	- 13.095.646,71
SA1	Saldo Geldfluss aus der Operativen Gebarung (31-32)	2.098.192,15
- 3121	Transferzahlungen von Trägern öffentlichen Rechts (nur Kontengruppe 871x, ausgenommen 87112 und 87122)	- 0,00
- 361	Tilgung von Finanzschulden	- 20.076,52
- 3611	Tilgung von inneren Darlehen (Kontengruppe 336x)	0,00
+	Kapitaltransfers Land in Form von Annuitätzuschüssen (Kontengruppe 3012x)	0,00
+	Kapitaltransfers Bund in Form von Annuitätzuschüssen als KPC-Förderungen für Gebührenhaushalte (Kontengruppe 3002x)	0,00
- 343	Kapitaltransfers ohne VC3 (Kontengruppen 770x bis 778x)	- 114.931,51
=	frei verfügbare Budgetmittel für investive Vorhaben des Gesamthaushalts *	1.963.184,12
-	SA1 Betriebe der Wasserversorgung (810/850)	0,00
-	SA1 Betriebe der Abwasserbeseitigung (811/851)	- 418.109,16
-	SA1 Betriebe der Abfallbeseitigung (813/852)	- 66.562,57
=	frei verfügbare Budgetmittel für investive Vorhaben des Kernhaushalts	1.478.512,39

* Auszug aus FAQ 11.5 der Gemeindeaufsicht A7, Stand 24.10.2023:

In der Steiermark sind die Gemeinde-Bedarfszuweisungsmittel als Eigenkapital der Gemeinden darzustellen. Die Einzahlungen dieser Mittel sind aufgrund der Festlegungen in der Anlage 3b VRV 2015 Teil der „Summe Einzahlungen operative Gebarung“ und in der Kontengruppe 871 „Kapitaltransfers aus Gemeinde-Bedarfszuweisungsmittel“ zu verbuchen. Bei der Berechnung der frei verfügbaren Budgetmittel sind die direkt für investive Vorhaben zu verwendenden Gemeinde-Bedarfszuweisungen daher wieder abzuziehen. Die für die Tilgung von Darlehen zu verwendenden Gemeinde-Bedarfszuweisungen sind hingegen nicht abzuziehen (87112 und 87122).

Vom Saldo (1) Geldfluss der operativen Gebarung sind auch die Tilgungen für langfristige Fremdmittel (etwa Darlehen, Finanzierungsleasing) abzuziehen, wobei die Summe der Annuitätzuschüsse des Landes (Konto 3012) dem MVAG 361 positiv gegenzurechnen sind. Soweit einzelne Gemeinden eine KPC-Förderung für ihre Wasser-/Abwasserinfrastruktur erhalten und diese noch jährlich ua für die Tilgung von aufgenommenen Darlehen in diesen wirtschaftlichen Bereichen der Gemeinde zugezählt werden, sind diese Kapitaltransfers bei der Berechnung der frei verfügbaren Mittel ebenfalls zu berücksichtigen (Konto 3002). Auch die Tilgungen für allfällige innere Darlehen sind aus den frei verfügbaren Mitteln des Gemeindehaushalts aufzubringen und entsprechend gegenzurechnen.

Kapitaltransfers, die nicht Teil eines kooperativen investiven Einzelvorhabens (VC3) sind (laufende freiwillige Subventionen der Gemeinde im Rahmen ihres freien Beschlussrechtes), sind in der investiven Gebarung (SA2) als Auszahlung berücksichtigt. Diese Auszahlungen sind in der Berechnung der frei verfügbaren Mittel ebenfalls abzuziehen, da diese Auszahlungen aus dem Saldo der operativen Gebarung (SA1) zu finanzieren sind.

Code	Mittelverwendungs- und -aufbringungsgruppe	RA 2022
1151	Summe Bankguthaben auf Girokonten per 31.12.2022	2.840.240,53
-	vom Gemeinderat mit dem RA 2022 beschlossene und im gegenständlichen Haushaltsjahr 2023 kassenmäßig durchgeführte Zuführung auf die zweckgebundene Haushaltsrücklage 100025681 des Gebührenhaushaltes Abwasserbeseitigung	- 451.799,74
-	vom Gemeinderat mit dem RA 2022 beschlossene und im gegenständlichen Haushaltsjahr 2023 kassenmäßig durchgeführte Zuführung auf die zweckgebundene Haushaltsrücklage 100025714 des Gebührenhaushaltes Abfallbeseitigung	- 96.070,37
=	zusätzlich „angesparte“ frei verfügbare Budgetmittel für investive Vorhaben des Kernhaushalts im Jahr 2023	2.292.370,42

Die Kennzahl „Frei verfügbare Budgetmittel des Gesamthaushalts“ enthält auch die **Betriebe der Abwasserbeseitigung und der Abfallbeseitigung**. In diesen zwei Betriebsbereichen gilt das Kostendeckungsprinzip und sind die Gebühren und Vermögenswerte, die diesen Betrieben gewidmet sind, auch nur in diesen Betrieben zu verwenden. Positive Ergebnisse der Berechnung der frei verfügbaren Mittel der beiden Gebührenhaushalte dürfen daher keinesfalls für Zwecke des Kernhaushaltes verwendet werden, sondern sind für investive Vorhaben des jeweiligen Gebührenhaushaltes oder außerordentliche Darlehenstilgungen im jeweiligen Gebührenhaushalt heranzuziehen. Derart nicht verwendbare Geldmittelüberschüsse des jeweiligen Gebührenhaushaltes und Jahres (SA5 bzw. SA7) sind einer zweckgebundenen Haushaltsrücklage mit Zahlungsmittelreserve zuzuführen. Diese Bestimmungen hatten auch bereits vor der VRV 2015 Gültigkeit und wurden von der Marktgemeinde Hitzendorf daher seit jeher so vollzogen. Dementsprechend weist der Nachweis über die Haushaltsrücklagen und Zahlungsmittelreserven auch bereits entsprechende Rücklagen für den Betrieb der Abwasserbeseitigung (100025681) und den Betrieb der Abfallbeseitigung (100025714) auf.

Im Rechnungsabschluss 2023 stellen sich diese beiden Gebührenhaushalte wie folgt dar bzw. wurden wie folgt abgeschlossen:

- **Abwasserbeseitigung** am Ansatz **811000**:

Der Gebührenhaushalt Abwasserbeseitigung wurde mit einem negativen Nettoergebnis vor Rücklagen (SA0) von € 31.930,80 und einem negativen Nettofinanzierungssaldo von € 17.534,81 (SA3, SA5) bzw. einer Verringerung der liquiden Mittel um € 23.605,42 (SA7) abgeschlossen.

Finanzierungstechnisch ist der negative SA3 damit begründet, dass 2023 bei vier investiven Einzelvorhaben der Abwasserbeseitigung (VC 3200054, VC 3200055, VC 3200056, VC 3200057) erhebliche AHK von insgesamt € 435.643,97 (SA2) in Form von entsprechenden Kapitaltransferzahlungen an den jeweiligen Abwasserverband zu leisten waren. Die frei verfügbaren Budgetmittel des Gebührenhaushaltes Abwasserbeseitigung betragen im Jahr 2023 jedoch nur € 418.109,16 (siehe bereinigter SA2) und haben somit zur Finanzierung der investiven Einzelvorhaben nicht ganz ausgereicht.

Ergebnistechnisch konnte jedoch auf vorhandene liquide Mittel in Form einer Teilauflösung der zweckgebundenen Haushaltsrücklage mit Zahlungsmittelreserve (100025681) zurückgegriffen werden. Diese war beim VC 3200057 in Höhe von € 127.400,00 veranschlagt und wurde im Laufe des Haushaltsjahres 2023 auch durchgeführt und im Rechnungsabschluss dargestellt. Nach Zuweisung des für die bisherige Zahlungsmittelreserve im Jahr 2023 erzielten Zinsgewinnes von € 19.805,96 (nach KEST und Gebühren), für den per 31.12.2023 auch bereits die Zahlungsmittelreserve gebildet wurde, ergab sich dadurch in der Ergebnisrechnung am Ansatz 811000 ein vorläufiges positives Nettoergebnis nach Rücklagen (SA00) von € 75.663,24. Im Zuge des Rechnungsabschlusses war somit die Teilrückführung der im Jahresergebnis am Ansatz 811000 insgesamt zu hoch getätigten Rücklagenentnahme geboten.

Nach ergebnistechnischer Abbildung dieser beiden Zuführungen von insgesamt € 95.469,20 (Zinsen € 19.805,96 plus Teilrückführung € 75.663,24) beläuft sich das schlussendliche **Nettoergebnis nach Rücklagen (SA00)** am Ansatz 811000 im Rechnungsabschluss 2023 somit auf **€ 0,00**. Die vom Gemeinderat mit dem Rechnungsabschluss zu beschließende und im anschließenden Haushaltsjahr 2024 kassenmäßig noch durchzuführende Teilrückführung auf die zweckgebundene Haushaltsrücklage 100025681 beläuft sich somit auf € 75.663,24.

Ergebnisrechnung:

Code	Mittelverwendungs- und -aufbringungsgruppe	RA 2023
21	Summe Erträge	1.482.474,09
- 22	Summe Aufwendungen (inkl. Kapitaltransfers an Verbände für Investitionen)	- 1.514.404,89
SA0	Nettoergebnis <u>vor</u> Haushaltsrücklagen	- 31.930,80

230	Entnahmen von Haushaltsrücklagen	127.400,00
- 240	Zuweisung an Haushaltsrücklagen	- 95.469,20
SA00	Nettoergebnis nach Haushaltsrücklagen	0,00

Finanzierungsrechnung:

Code	Mittelverwendungs- und -aufbringungsgruppe	RA 2023
31	Summe Einzahlungen operative Gebarung	1.488.734,43
- 32	Summe Auszahlungen operative Gebarung	- 1.070.625,27
SA1	Saldo Geldfluss aus der Operativen Gebarung	418.109,16
- 3121	Transferzahlungen von Trägern öffentlichen Rechts (nur Kontengruppe 871x, ausgenommen 87112 und 87122) *	- 0,00
- 361	Tilgung von Finanzschulden	- 0,00
- 3611	Tilgung von inneren Darlehen (Kontengruppe 336x)	- 0,00
+	Kapitaltransfers Land in Form von Annuitätzuschüssen (Kontengruppe 3012x)	- 0,00
+	Kapitaltransfers Bund in Form von Annuitätzuschüssen als KPC-Förderungen für Gebührenhh. (Kontengruppe 3002x)	- 0,00
- 343	Kapitaltransfers ohne VC3 (Kontengruppen 770x bis 778x)	-0 00
=	frei verfügbare Budgetmittel	418.109,16
33	Summe Einzahlungen für investive Vorhaben	0,00
- 34	Summe Auszahlungen für investive Vorhaben (VC 3200054, VC 3200055, VC 3200056, VC 3200057)	- 435.643,97
SA2	Saldo Geldfluss für investive Vorhaben	- 435.643,97
SA3	Nettofinanzierungssaldo	- 17.534,81
SA4	Geldfluss aus der Finanzierungstätigkeit	0,00
SA5	Geldfluss aus voranschlagswirksamer Gebarung	- 17.534,81
SA6	Geldfluss aus voranschlagsunwirksamer Gebarung (VUG) (Berücksichtigung USt-Gebarung)	- 6.070,61
SA7	Veränderung an liquiden Mitteln	- 23.605,42

- **Abfallbeseitigung am Ansatz 813000:**

Der Gebührenhaushalt Abfallbeseitigung wurde mit einem positiven Nettoergebnis vor Rücklagen (SA0) von € 62.218,99 und einem positiven Nettofinanzierungssaldo von € 66.562,57 (SA3, SA5) bzw. einer Erhöhung der liquiden Mittel von € 81.989,27 (SA7) abgeschlossen.

Finanzierungstechnisch ist der positive SA3 damit begründet, dass es 2023 keine investiven Einzelvorhaben der Abfallbeseitigung gab und mangels bestehender Darlehen auch keine außerordentlichen Darlehenstilgungen zu tätigen waren. Die frei verfügbaren Budgetmittel des Gebührenhaushaltes Abfallbeseitigung des Jahres 2023 von insgesamt € 66.562,57 (siehe bereinigter SA2) mussten somit nicht verwendet werden.

Ergebnistechisch ist zusätzlich auch noch auf vorhandene liquide Mittel in Form einer Teilauflösung der zweckgebundenen Haushaltsrücklage mit Zahlungsmittelreserve (100025714) in Höhe von € 7.288,00 zurückgegriffen worden. Grund dafür ist, dass die Marktgemeinde Hitzendorf mit der Durchführung von Sicherheitsmaßnahmen und der Sanierung von Setzungen bei der ehemaligen Restmülldeponie Niederberg/Lanz konfrontiert ist. Seitens der Abteilung 13 erging dazu bereits am 26.4.2018 ein Schreiben an die Marktgemeinde Hitzendorf, mit dem klargestellt wurde, dass es sich aus rechtlicher Sicht um eine Deponie (Anlage) im Sinne des § 2 Abs. 7 Z4 des Abfallwirtschaftsgesetzes 2002 (AWG) handle und damit im Sinne des § 73 Abs. 4 AWG auch die Zuständigkeit zur Durchführung von eventuellen Instandhaltungsmaßnahmen bei der Marktgemeinde Hitzendorf liege (= ehemaliger Betreiber der Deponie und damit Nachsorgeverpflichteter). Konkret handelt es sich dabei um geschätzte Aufwendungen von € 335.400, welche die Instandhaltung der Abdeckung des fertig verfüllten Deponiekörpers dieser bereits vor 38 Jahren stillgelegten Restmülldeponie betreffen. Diese Instandhaltungsmaßnahmen sind von der Gemeinde im Rahmen der gesetzlich verpflichtenden Nachsorge zu tätigen. Dadurch kommt es weder zu einer wesentlichen Verbesserung der Funktion dieser stillgelegten Deponie, noch wird neues Deponievolumen geschaffen. Die diesbezüglichen Aufwendungen sind daher nicht zu aktivieren und nicht abzuschreiben (§ 24 Abs. 8/5 VRV) und sind die voraussichtlichen € 335.400,00 daher auch nicht in der investiven Gebarung als Instandsetzung, sondern in der operativen Gebarung als Instandhaltung am Ansatz 813000 abzuwickeln, auf dem seinerzeit auch die Befüllung dieser Deponie durch die Gemeinde bzw. die Hitzendorfer Bevölkerung erfolgte. Da der Gebührenhaushalt Abfallbeseitigung grundsätzlich mit einer Überdeckung ausgestattet ist und daher in den vergangenen Jahren entsprechende Rücklagen gebildet werden konnten und können, wurde aus Transparenzgründen und zwecks Neutralisierung dieser außertourlichen Instandhaltungsaufwendungen, von denen im Rechnungsabschlussjahr 2023 nun ein erster Teilbetrag von € 7.288,00 angefallen ist, eine entsprechende Entnahme von ebenfalls € 7.288,00 von der zweckgebundenen Haushaltsrücklage mit Zahlungsmittelreserve 100025714 vorgenommen.

Weiters erfolgte zwecks Passivierung der Abschreibungen die anteilige Auflösung von € 2.160,00 der zweckgebundenen BZ-Rücklage IRL-813000 sowie die Zuweisung des für die bisherige Zahlungsmittelreserve der zweckgebundenen Haushaltsrücklage 100025714 im Jahr 2023 erzielten Zinsgewinnes von € 6.940,43 (nach KEST und Gebühren), für den per 31.12.2023 auch bereits die Zahlungsmittelreserve gebildet wurde. Dadurch ergab sich in der Ergebnisrechnung am Ansatz 813000 ein vorläufiges positives Nettoergebnis nach Rücklagen (SA00) von € 64.726,56. Im Zuge des Rechnungsabschlusses war somit die Zuweisung dieses am Ansatz 813000 erzielten Jahresergebnisses an die zweckgebundene Haushaltsrücklage 100025714 geboten.

Nach ergebnistechischer Abbildung dieser Entnahmen von insgesamt € 9.448,00 (Deponieinstandhaltung € 7.288,00 plus BZ-Passivierung € 2.160,00) sowie Zuführungen von insgesamt € 71.666,99 (Zinsen € 6.940,43 plus Zuweisung positives Jahresergebnis € 64.726,56) beläuft sich das schlussendliche **Nettoergebnis nach Rücklagen (SA00)** am Ansatz 813000 im Rechnungsabschluss 2023 somit auf **€ 0,00**. Die vom Gemeinderat mit dem Rechnungsabschluss zu beschließende und im anschließenden Haushaltsjahr 2024 kassenmäßig noch durchzuführende Rückführung auf die zweckgebundene Haushaltsrücklage 100025714 beläuft sich somit auf € 64.726,56.

Ergebnisrechnung:

Code	Mittelverwendungs- und -aufbringungsgruppe	RA 2023
21	Summe Erträge	689.768,72
- 22	Summe Aufwendungen (inkl. Instandhaltungsmaßnahmen ehemalige Restmülldeponie)	- 627.549,73
SA0	Nettoergebnis vor Haushaltsrücklagen	62.218,99
230	Entnahmen von Haushaltsrücklagen	9.448,00
- 240	Zuweisung an Haushaltsrücklagen	- 71.666,99
SA00	Nettoergebnis <u>nach</u> Haushaltsrücklagen	0,00

Finanzierungsrechnung:

Code	Mittelverwendungs- und -aufbringungsgruppe	RA 2023
31	Summe Einzahlungen operative Gebarung	685.109,78
- 32	Summe Auszahlungen operative Gebarung	- 618.547,21
SA1	Saldo Geldfluss aus der Operativen Gebarung	66.562,57
- 3121	Transferzahlungen von Trägern öffentlichen Rechts (nur Kontengruppe 871x, ausgenommen 87112 und 87122) *	- 0,00
- 361	Tilgung von Finanzschulden	- 0,00
- 3611	Tilgung von inneren Darlehen (Kontengruppe 336x)	- 0,00
+	Kapitaltransfers Land in Form von Annuitätenzuschüssen (Kontengruppe 3012x)	- 0,00
+	Kapitaltransfers Bund in Form von Annuitätenzuschüssen als KPC-Förderungen für Gebührenhh. (Kontengruppe 3002x)	- 0,00
- 343	Kapitaltransfers ohne VC3 (Kontengruppen 770x bis 778x)	-0 00
=	frei verfügbare Budgetmittel	66.562,57
33	Summe Einzahlungen für investive Vorhaben	0,00
- 34	Summe Auszahlungen für investive Vorhaben	0,00
SA2	Saldo Geldfluss für investive Vorhaben	0,00
SA3	Nettofinanzierungssaldo	66.562,57
SA4	Geldfluss aus der Finanzierungstätigkeit	0,00
SA5	Geldfluss aus voranschlagswirksamer Gebarung	66.562,57
SA6	Geldfluss aus voranschlagsunwirksamer Gebarung (VUG) (Berücksichtigung USt-Gebarung)	15.426,70
SA7	Veränderung an liquiden Mitteln	81.989,27

Anmerkung zur Darstellung der **Geldflüsse** zwischen **operativer und investiver Gebarung**.

- Anzumerken ist, dass in der **Ergebnisrechnung** die Summe der Erträge aus der operativen Verwaltungstätigkeit (MVAG-Code 211 bzw. 21) und die Summe des Sachaufwandes (MVAG-Code 222 bzw. 22), sowie in der **Finanzierungsrechnung** die Summe der Einzahlungen aus der operativen Verwaltungstätigkeit (MVAG-Code 311 bzw. 31) und die Summe der Auszahlungen aus Sachaufwand (MVAG-Code 322 bzw. 32), um **€ 1.473.827,21 höher** dargestellt sind als tatsächlich angefallen. Dies entspricht der Summe der Zuführungen aus der operativen Gebarung für die einjährigen und mehrjährigen investiven Vorhaben des Haushaltsjahres 2023 in Höhe von € 356.927,42 und € 1.116.899,79.

Hierbei handelt es sich aber um ein Spezifikum der Steiermärkischen Gemeindehaushaltsverordnung (StGHVO), wonach im Investitionsnachweis (Anlage 7 und 8 StGHVO) der Anteil der Bedeckung bzw. Restbedeckung von Vorhaben der Investitionstätigkeit mit Zahlungsüberschüssen des Geldflusses aus der operativen Gebarung explizit dargestellt werden muss. Für diese spezifische Art der Verrechnung wurde den Gemeinden von der Gemeindeaufsichtsbehörde mittels verbindlicher Richtlinie bisher drei Arten der Verbuchung auferlegt:

- Variante 1 – gültig für die Rechnungsabschlüsse 2020 und 2021:
Die Bedeckungen hatten über das Konto 910 zu erfolgen (OG 990/910 an IG Ansatz/910). Da es sich beim Konto 910 lt. MVAG-Code des Kontenplans der VRV 2015 (Anlage 3b) um ein Konto des Vermögenshaushaltes handelt, hatte diese Darstellung auch keine Auswirkungen auf die Darstellung des Rechnungsabschlusses hinsichtlich des Ergebnis- und Finanzierungshaushaltes. Diese Variante war von Anfang an die Optimalvariante, zumal die Aufsichtsbehörde diese Vorgehensweise mit den Softwareanbietern derart abgesprochen hatte, als dass dem Finanzierungshaushalt zusätzlich noch die Codes 370 und 380 sowie der Saldo SA51 anzufügen waren. Über diese zusätzlichen Codes konnte den steirischen Anforderungen entsprochen werden: Die Geldflüsse zwischen operativer und investiver Gebarung waren transparent dargestellt und trotz dem gewähltem Vermögenskonto 910 auch in der Finanzierungsrechnung ersichtlich (siehe Finanzierungsrechnung RA 2020 und 2021).
- Variante 2 – gültig für die Rechnungsabschlüsse 2022 und 2023:
Die Bedeckungen hatten über die Konten 7299 und 8299 zu erfolgen (OG Ansatz/7299 an IG Ansatz/8299) und die Variante 1 der Vorjahre wurde für obsolet erklärt. Da es sich bei den Konten 7299 und 8299 lt. MVAG-Code des Kontenplans der VRV 2015 (Anlage 3b) jedoch um Konten des Ergebnis- und des Finanzierungshaushaltes handelt, hatte diese neue Darstellung auch Auswirkungen auf die Darstellung des Ergebnis- und Finanzierungshaushaltes im Rechnungsabschluss (auf die eingangs erwähnten MVAG-Codes 211 und 222 des Ergebnishaushaltes bzw. 311 und 322 des Finanzierungshaushaltes).
- Variante 3 – gültig für die Rechnungsabschlüsse ab 2024:
Die Bedeckungen haben sodann über die mit der VRV-Novelle 2023 neu eingeführten Konten 799 und 899 zu erfolgen (OG Ansatz/799 an IG Ansatz/899) und die Varianten 1 und 2 der Vorjahre wurden für obsolet erklärt. Da es sich bei den Konten 799 und 899 lt. MVAG-Code des Kontenplans der VRV 2015 (Anlage 3b) jedoch um Konten des Ergebnishaushaltes handelt, wird auch diese neue Darstellung weiterhin Auswirkungen auf die Darstellung im Rechnungsabschluss haben (auf die eingangs erwähnten MVAG-Codes 211 und 222 des Ergebnishaushaltes).

Zusammengefasst ist für den gegenständlichen Rechnungsabschluss 2023 seitens der Rechnungsleger daher festzuhalten, dass es sich bei diesen „Bedeckungsbuchungen“ um keine tatsächlichen Erträge und Aufwände bzw. Einzahlungen und Auszahlungen im Sinne der VRV 2015 handelt und es dadurch zu einer „künstlichen Aufblähung“ der Ergebnis- und Finanzierungshaushaltes kommt. Die Ergebnis- und Finanzierungsrechnung der Marktgemeinde Hitzendorf stellt sich im Jahr 2023 damit um **€ 1.473.827,21 höher** dar und entspricht nicht den tatsächlichen Erträgen, Aufwänden, Einzahlungen und Auszahlungen. Den diesbezüglichen Weisungen der Aufsichtsbehörde war jedoch auch für den Rechnungsabschluss 2023 weiterhin Folge zu leisten.

3. Überblick über die Lage der Eigenbetriebe der Gemeinde

Die Marktgemeinde Hitzendorf führt keine Eigenbetriebe.

4. Überblick über die wichtigsten Ergebnisse des Rechnungsabschlusses anhand von Kennzahlen

Die Marktgemeinde Hitzendorf hat im Jahr 2020 das Rechnungswesen auf die Drei-Komponenten-Rechnung der VRV 2015 umgestellt. Für eine **einfache und aussagekräftige Analyse** empfiehlt sich die Berechnung von Kennzahlen. Das Zentrum für Verwaltungsforschung (KDZ) stellt dafür den so genannten **KDZ-Quicktest** zur Verfügung. Dieser bietet eine zuverlässige Einschätzung der finanziellen Entwicklung einer Gemeinde. Er eignet sich allerdings nur bedingt zum Vergleich zwischen Gemeinden, da es z.B. durch Ausgliederungen und Umbuchungen zu Verzerrungen einzelner Kennzahlen kommen kann.

Auf www.offenerhaushalt.at können die Quicktestdaten einer breiteren Öffentlichkeit zur Verfügung gestellt werden. Die jeweilige Gemeinde entscheidet dabei selbst, ob ihr Quicktest veröffentlicht wird oder nicht. Die Daten der Marktgemeinde Hitzendorf stehen dort ab 2020 online zur Verfügung und können auch heruntergeladen werden. Hinsichtlich des Finanzierungshaushaltes sogar zurück bis ins Haushaltsjahr 2001 – auch die historischen Daten der Altgemeinden Attendorf, Hitzendorf und Rohrbach-Steinberg sind kumuliert.

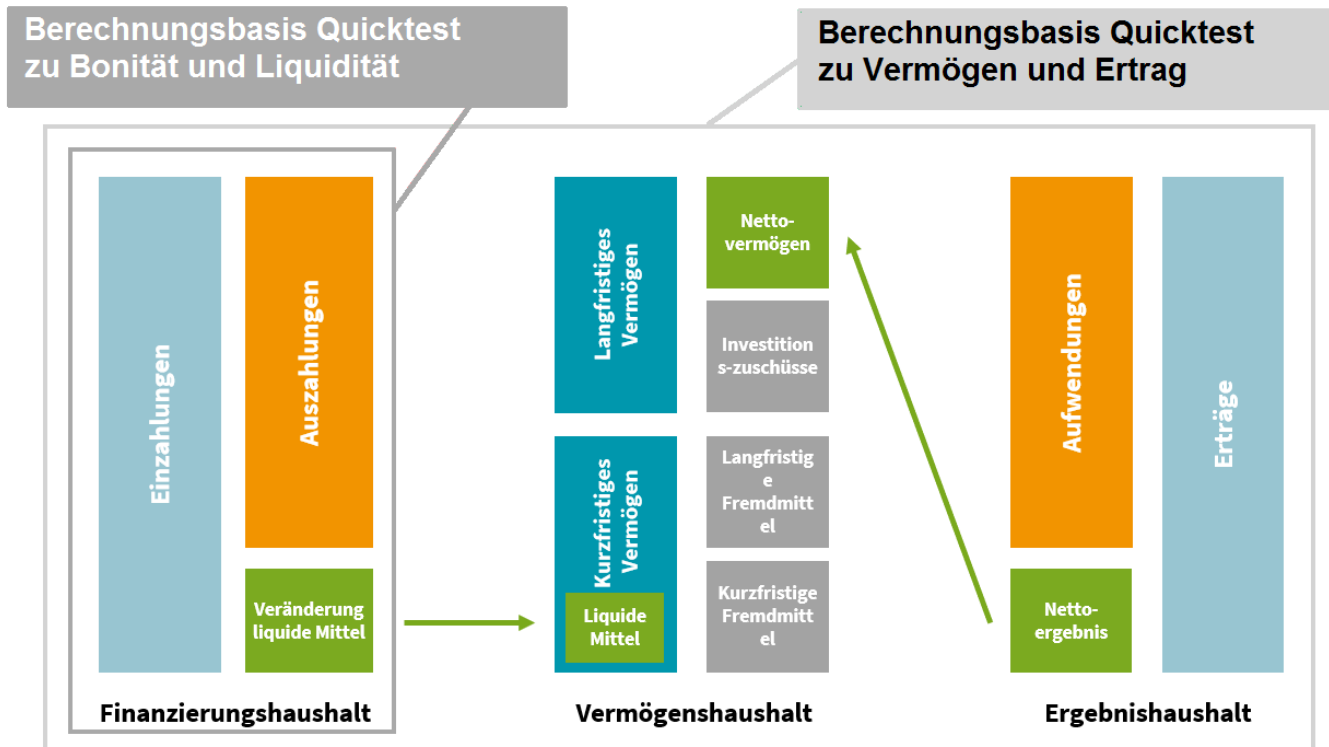
Ausgehend vom **Finanzierungshaushalt** des jeweiligen Haushaltsjahres findet die Quicktest-Analyse anhand von fünf wesentlichen die Gemeindefinanzen bestimmenden Dimensionen statt. Da der Finanzierungshaushalt als durchgehende Zeitreihe **ab dem Jahr 2001** dargestellt werden kann (Zahlen sind auch nach alter VRV 1997 errechenbar), können diese fünf Kennzahlen auch für die Jahre vor 2020 berechnet werden:

- **Ertragskraft** (= ÖSQ: Öffentliche Sparquote)
Wie viele Mittel verbleiben aus der laufenden Gebarung, die für Investitionen, Tilgungen sowie neue Projekte und deren laufende Folgekosten verwendet werden können?
- **Finanzielle Leistungsfähigkeit** (= FSQ: Quote freie Finanzspitze)
Wie viele Mittel verbleiben unter Berücksichtigung der fortdauernden Verpflichtungen (z.B. Tilgungen, jährl. Abgänge) für Investitionen und neue Projekte?
- **Eigenfinanzierungskraft** (= EFQ: Eigenfinanzierungsquote)
In welchem Ausmaß können Investitionen aus eigener Kraft finanziert werden bzw. inwiefern ist eine Neuverschuldung nötig?
- **Verschuldung** (= VSD: Verschuldungsdauer)
Wie hoch ist die relative Verschuldung der Gemeinde?
- **Schuldendienst** (= SDQ: Schuldendienstquote)
In welchem Ausmaß ist der laufende Haushalt durch Schuldendienst belastet?

Für jede dieser fünf Dimensionen werden Kennzahlen berechnet. Zur Interpretation wird ein Bewertungsschema nach dem Schulnotensystem zur Verfügung gestellt, das auf der praktischen Beratungserfahrung des Zentrums für Verwaltungsforschung in österreichischen Gemeinden beruht. Für jeden Kennzahlenbereich (Ertragskraft, finanzielle Leistungsfähigkeit, Eigenfinanzierungskraft, Verschuldung und Schuldendienst) gilt es Punkte zu erreichen. ÖSQ, FSQ und EFQ werden jeweils mit maximal 25 Punkten bewertet, die VSD und SDQ kann jeweils nur max. 12,5 Punkte bringen, weil sie gemeinsam die Bewertung der Verschuldung darstellt. So können im Quicktest **insgesamt 100 Punkte** erreicht werden, die wiederum, nach einem Gesamtschlüssel bewertet, zu einer **Gesamtbonität** der Gemeinde führen.

Sehr gut: 81 bis 100 Punkte **Gut:** 61 bis 80 Punkte **Durchschnitt:** 41 bis 60 Punkte **Genügend:** 21 bis 40 Punkte **Unzureichend:** unter 20 Punkte

Seit dem Jahr 2020 gibt es für den Quicktest noch drei neue Kennzahlen. Diese basieren auf dem Ergebnis-, Finanzierungs- und Vermögenshaushalt, der mit der neuen VRV eingeführten Drei-Komponenten-Rechnung. Folglich stehen im **Ergebnis- und im Vermögenshaushalt** für die Berechnung der Kennzahlen nur kurze Zeitreihen zur Verfügung. Daher können für diese Kennzahlen die Visualisierungen bisher nur **für die Jahre ab 2020** dargestellt werden:



- **Nettoergebnis** (= NEQ: Nettoergebnisquote)
Wie weit können mit den Erträgen die kommunalen Dienstleistungen und der Aufwand für die Infrastruktur, inkl. der Abschreibung und dem Aufwand für die Bildung von Rückstellungen, bedeckt werden?
- **Kapitalstruktur** (= NVQ: Nettovermögensquote)
Wie weit kann das Vermögen mit eigenen Mitteln (Nettovermögen und Sonderposten Investitionszuschüsse) finanziert werden?
- **Substanzerhaltung** (= SEQ: Substanzerhaltungsquote)
Reichen die im Haushaltsjahr getätigten Investitionen aus, um die Vermögenssubstanz der Gemeinde zu erhalten?

4.1 Kennzahlen zur Bonität und Liquidität

4.1.1 ÖSQ: Öffentliche Sparquote

Ertragskraft

Die Kennzahl spiegelt das Verhältnis zwischen dem Saldo aus der operativen Gebarung und den Auszahlungen der operativen Gebarung wider und wird wie folgt berechnet:

$$\text{ÖSQ} = \frac{\text{Saldo aus der operativen Gebarung (MVAG SA1) - Kapitaltransfers aus Gemeinde-Bedarfszuweisungsmittel (Konto 871/MVAG 3121)}}{\text{Summe Auszahlungen operative Gebarung (MVAG 32)}} \times 100$$

Eine ÖSQ über 25 Prozent ist sehr positiv zu bewerten, während ein Ergebnis unter 5 Prozent ein deutliches Warnsignal darstellt.

Der Kennzahlenwert ist folgendermaßen zu interpretieren:

- Je höher der Wert ist, desto größer ist der Anteil der operativen Einzahlungen, der für die (teilweise) Finanzierung der Auszahlungen der investiven Gebarung und die Rückzahlung von Schulden zur Verfügung steht.
- Liegt der Wert bei null, so ist dies ein ernsthaftes Zeichen für eine Überforderung des Haushaltes. Mit den Einzahlungen der operativen Gebarung können lediglich die Auszahlungen der operativen Gebarung gedeckt werden. Für Investitionen oder die Schuldentilgung sind keine Spielräume mehr vorhanden.
- Ist der Wert negativ ist die Finanzsituation sehr ernst, Sanierungsmaßnahmen sind unverzüglich einzuleiten. In dieser Situation ist für eine Gemeinde zur Finanzierung der Auszahlungen der operativen Gebarung eine Neuverschuldung notwendig.
- Der Vergleich dieser Kennzahl über mehrere Jahre gibt Auskunft darüber, wie sich der Budgetspielraum der Gemeinde verändert hat bzw. verändert wird. Zeigt sich im Zeitablauf ein anhaltend sinkender Wert, ist dies ein erstes Alarmzeichen und ein Hinweis auf eine sinkende Ertragskraft.

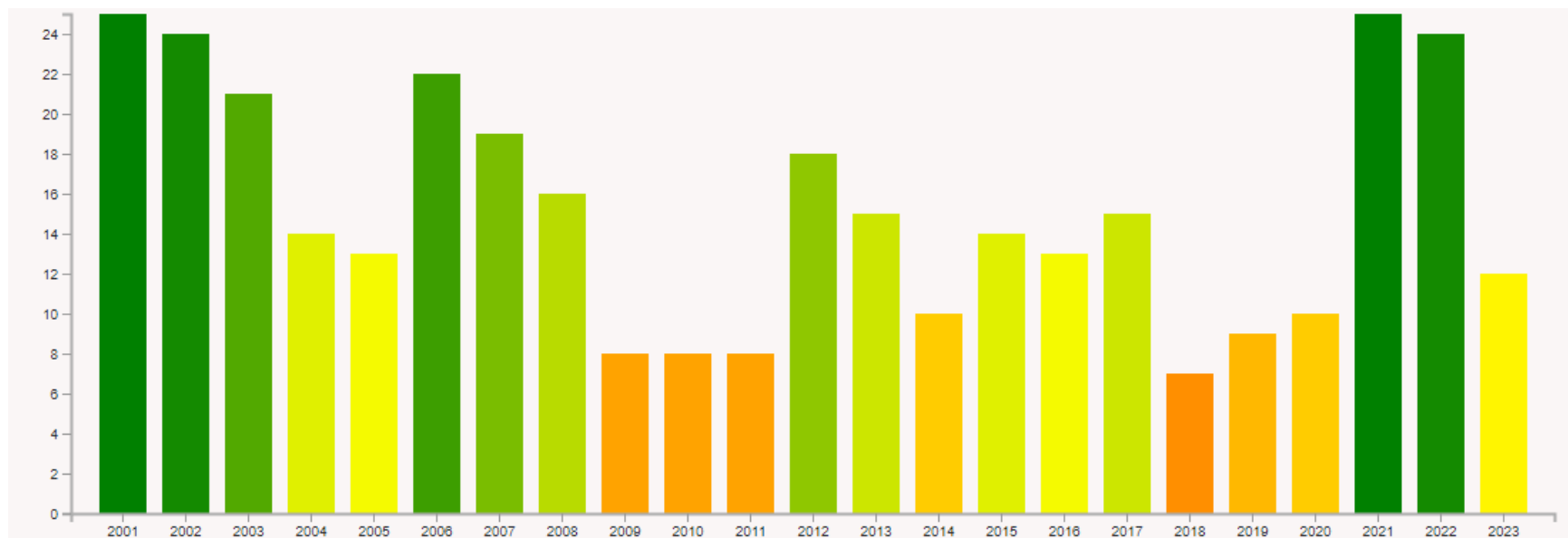
ÖSQ Hitzendorf 2023 = 16,02 % (12 von 25 Punkten)

Ertragskraft

Die abfallenden Werte ab 2009 zeigen die Auswirkungen der Wirtschaftskrise 2008. In den Jahren 2018 bis 2020 zeigen die beträchtlichen Investitionen in Gemeindestraßen, Schutzwasserbauten und Sportanlagen. Die Bestwerte von 2021 und 2022 sind darauf zurück zu führen, dass sich anstehende Investitionen im Schulbau, beim Hochwasserschutz oder der Errichtung von Freizeitanlagen wegen der COVID-19-Pandemie und den explodierenden Preisen aufgrund der Wirtschaftssanktionen Österreichs und der EU gegen Russland (Ukraine-Krieg) verzögert haben und die dafür vorhandenen liquiden Mittel nicht verbraucht werden konnten (siehe dazu auch Punkt 5). Ab 2023 schlagen sich die extreme Inflation sowie die stetigen Steigerungen bei den laufenden Kosten für zusätzliche Kinderbetreuungseinrichtungen, höhere Sozialhilfen und mehr Personal zu buche.

ÖSQ Hitzendorf 2001 bis 2023

Ertragskraft



	2017	2018	2019	2020	2021	2022	2023
Saldo (1) Geldfluss aus der Operativen Gebarung abzügli...	1.651.164	754.583	1.130.993	1.298.473	3.096.874	3.423.397	2.098.192
Summe Auszahlungen operative Gebarung	8.551.662	9.503.575	9.595.807	8.728.350	8.824.042	11.502.631	13.095.647
Öffentliche Sparquote - ÖSQ	19,31 %	7,94 %	11,79 %	14,88 %	35,10 %	29,76 %	16,02 %
Punkte	15,0	7,0	9,0	10,0	25,0	24,0	12,0

4.1.2 FSQ: Quote freie Finanzspitze

Finanzielle Leistungsfähigkeit

Die Kennzahl zeigt das Ergebnis der fortdauernden Gebarung in Relation zu den Einzahlungen der operativen Gebarung an. Die FSQ zeigt daher, wie hoch der finanzielle Spielraum für neue Projekte und Investitionen inkl. allfälliger Folgekosten nach Berücksichtigung der bestehenden Tilgungsverpflichtungen ist und wird wie folgt berechnet:

$$\text{FSQ} = \frac{\text{Saldo aus der operativen Gebarung abzügl. Tilgungen} \\ \text{(MVAG SA1 abzügl. MVAG 361) - Kapitaltransfers aus Gemeinde-} \\ \text{Bedarfszuweisungsmittel (Konto 871/MVAG 3121)}}{\text{Summe Einzahlungen operative Gebarung (MVAG 31) - Kapitaltransfers aus} \\ \text{Gemeinde-Bedarfszuweisungsmittel (Konto 871/MVAG 3121)}} \times 100$$

Eine FSQ, die **höher ist als 15 Prozent**, ist ein **sehr gutes Ergebnis**. Eine FSQ **unter 0** ist als **negativ** zu bewerten.

Bei der Interpretation ist folgendes zu beachten:

- Ein **Rückgang** ist ein Hinweis darauf, dass immer **weniger Mittel für Investitionen** zur Verfügung stehen.
- Je näher ein positiver Wert in **Richtung null** geht, desto deutlicher weist dies auf die **Notwendigkeit einer Haushaltskonsolidierung** hin, um künftige Handlungsspielräume für die Gemeinde zu erhalten.
- Ein Wert **unter null** zeigt, dass die fortdauernde Gebarung nur auf Basis einer **Netto-Neuverschuldung** finanzierbar ist.

FSQ Hitzendorf 2023 = 13,68 % (19 von 25 Punkten)

Finanzielle Leistungsfähigkeit

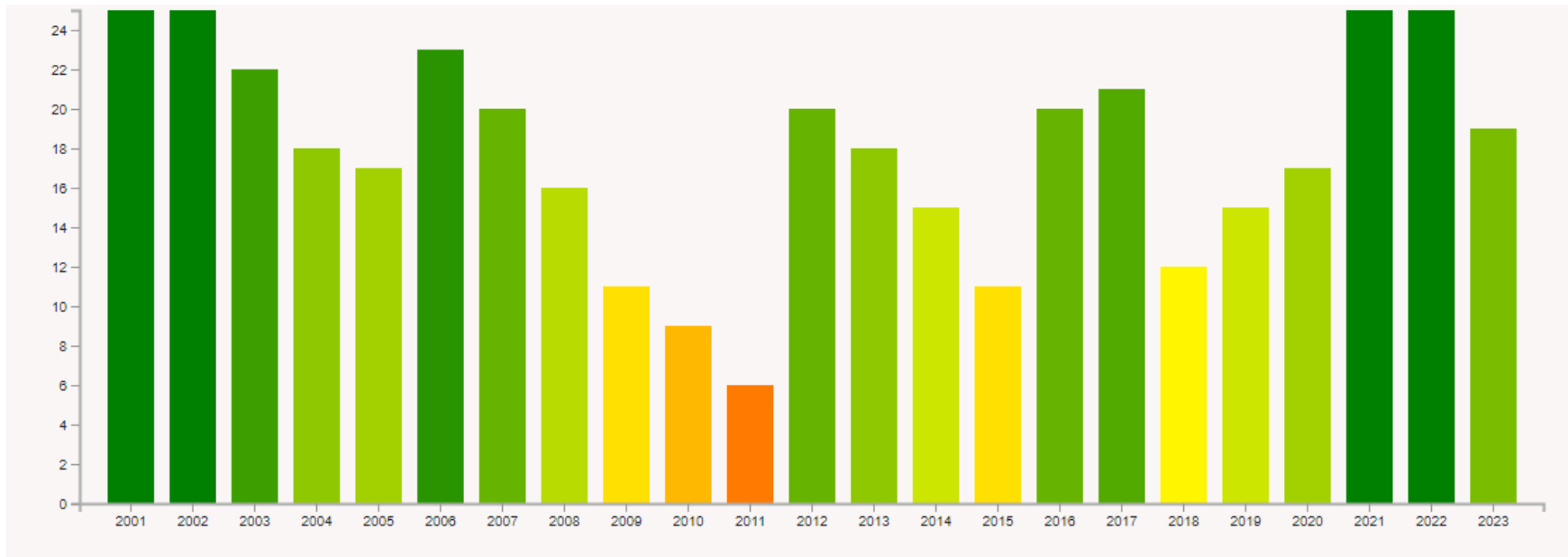
Bis zum Jahr 2007 lag die FSQ in der Altgemeinde Hitzendorf stets im Bereich von 20 bis 30 %. Durch die Auswirkungen der Finanzkrise 2008 auf die Bundesertragsanteile fiel sie bis 2010 kontinuierlich auf einen historischen Tiefstand von nur mehr 6,18 % (in den Altgemeinden Attendorf und Rohrbach sogar auf Tiefstände von minus 10 bis minus 20 %).

In allen drei Altgemeinden lag ab 2011 zwar eine grundsätzliche Erholung vor, ein angemessener finanzieller Spielraum für neue Projekte und Investitionen konnte aber erst wieder durch die Gemeindefusion im Jahr 2015 geschaffen werden. Dadurch konnten auch gleich im ersten Fusionsjahr 2015 Sondertilgungen von Darlehen der Altgemeinden Attendorf und Rohrbach-Steinberg in Gesamthöhe von € 932.431 getätigt werden, sodass die laufenden Tilgungsverpflichtungen der neuen Gemeinde stark zurück gingen und 2023 nur mehr € 20.076,52 betragen.

Die freie Finanzspitze ist 2023 zwar abermals um 8,07 % gesunken, ist mit 13,68 % aber zumindest noch gut. Dies ist jedoch auf die bereits unter Punkt 4.1.1 angeführten Verzögerungen bei den anstehenden Investitionen für Schulbau, Marktgemeindeamt etc. zurück zu führen. Der finanzielle Spielraum für diese auf 2024 verschobenen Projekteabschnitte und Investitionen ist daher grundsätzlich noch gut.

FSQ Hitzendorf 2001 bis 2023

Finanzielle Leistungsfähigkeit



	2017	2018	2019	2020	2021	2022	2023
Saldo (1) Geldfluss aus der Operativen Gebarung abzügli...	1.579.154	668.265	1.025.144	1.193.443	3.019.684	3.246.103	2.078.116
Summe Einzahlungen operative Gebarung abzüglich Kapital...	10.202.826	10.258.158	10.726.800	10.026.823	11.920.916	14.926.028	15.193.839
Quote freie Finanzspitze - FSQ	15,48 %	6,51 %	9,56 %	11,90 %	25,33 %	21,75 %	13,68 %
Punkte	21,0	12,0	15,0	17,0	25,0	25,0	19,0

4.1.3 EFQ: Eigenfinanzierungsquote

Eigenfinanzierungskraft

Die Kennzahl zeigt, in welchem Ausmaß die Auszahlungen der operativen Gebarung und die Auszahlungen der investiven Gebarung durch die Einzahlungen der operativen Gebarung und die Einzahlungen der investiven Gebarung gedeckt werden. Die EFQ sollte langfristig bei 100 Prozent liegen und wird wie folgt berechnet:

$$\text{EFQ} = \frac{\text{Einzahlungen operative Gebarung + investive Gebarung (MVAG 31 + MVAG 33)}}{\text{Auszahlungen operative Gebarung + investive Gebarung (MVAG 32 + MVAG 34)}} \times 100$$

Werte über 105 Prozent sind sehr gut. Ist die EFQ geringer als 90 Prozent so ist das ein negatives Zeichen.

Der Kennzahlenwert ist folgendermaßen zu interpretieren:

- Liegt der Wert bei 100 oder darüber, können die Auszahlungen für den laufenden Betrieb wie auch für Investitionen mit Eigenmitteln im weiteren Sinn finanziert werden. Unter Eigenmitteln im weiteren Sinn sind Einzahlungen aus der operativen Gebarung (eigene Steuern, Ertragsanteile, Gebühren etc.) und Einzahlungen aus der investiven Gebarung (z.B. Vermögensverkäufe, Kapitaltransfers) zu verstehen. Auch die Gemeinde-Bedarfszuweisungen zählen zu den Eigenmitteln!
- Werte über 100 sind ein Indiz für eine Reduktion der Schulden.
- Werte unter 100 zeigen an, dass zur Finanzierung der Auszahlungen eine Neuverschuldung notwendig ist.
- Ein kontinuierlicher Rückgang der Kennzahl zeigt, dass die Eigenfinanzierungsquote nachhaltig geringer wird und sich die finanziellen Spielräume der Gemeinde verringern. Eine Verbesserung der Eigenfinanzierungsquote erfordert eine Konsolidierung der operativen Gebarung oder eine Reduktion der Investitionstätigkeit.
- Liegt die Eigenfinanzierungsquote über mehrere Jahre unter 90, so sind umgehend Konsolidierungsmaßnahmen einzuleiten.

EFQ Hitzendorf 2023 = 101,70 % (17 von 25 Punkten)

Eigenfinanzierungskraft

Es gilt grundsätzlich das schon unter 4.1.1 Gesagte. Erschwerend kam 2008 dazu, dass die Altgemeinde Hitzendorf in der damaligen Phase einer ohnedies schon schwachen Konjunktur nach der Wirtschaftskrise 2008 auch noch den vermögensbildenden Bau der 2009 eröffneten Kirschenhalle ohne jegliche Darlehensaufnahme gestemmt hat (nur mit Überschüssen aus der laufenden Gebarung und einer Landesförderung). Dies brachte die Gemeinde zwar an die Grenze ihrer finanziellen Leistungsfähigkeit, die Kirschenhalle konnte bis Anfang 2012 jedoch restlos ausfinanziert werden.

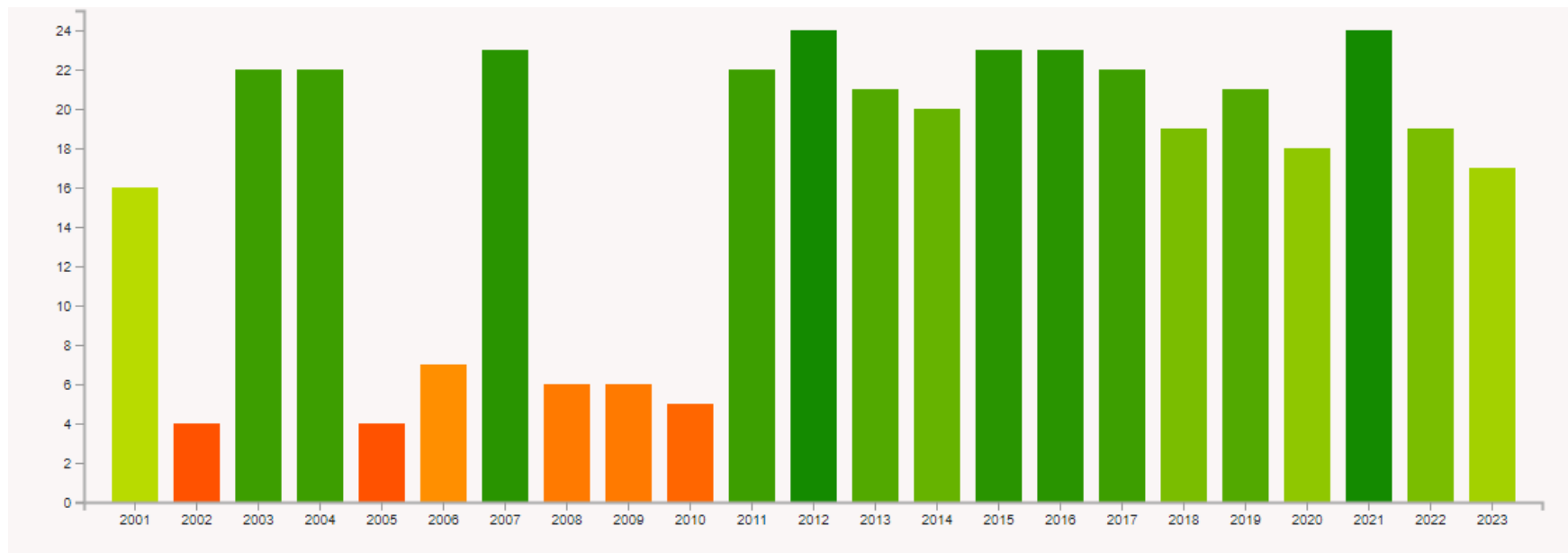
Eine vergleichbare Situation ist für die Jahre ab 2024/2025 zu erwarten, wenn die vermögensbildenden Großbaumaßnahmen in Form der Sanierung und Erweiterung des Schulzentrums, der Erweiterung des Marktgemeindefamtes oder der Errichtung der Tennisanlage Hitzendorf samt Zusatzanlagen zu stemmen sein werden und hierfür zusätzlich zu den Eigenmitteln nicht nur eigene Darlehen aufzunehmen sein werden, sondern auch die vom

Land zugesagten Gemeinde-Bedarfszuweisungsmittel (Eigenmittel der Gemeinde) nur verzögert über 10 bis 15 Jahre verteilt ausbezahlt werden und daher auch diese Eigenmittel der Gemeinde über ein zusätzliches Darlehen vorzufinanzieren sein werden.

Eventuelle weitere im MEFP noch nicht budgetierte Großbauvorhaben – wie z.B. die Errichtung zusätzlicher Gruppen für Kindergarten und Kinderkrippe Attendorf – sind in dieser Prognose noch gar nicht berücksichtigt. Wenn bei der EFQ also nicht rechtzeitig gegengesteuert wird (z.B. Verkauf von bestehendem Gemeindevermögen für die Schaffung von neuem), drohen hier zukünftig Werte von unter 90 % und damit die Gefahr, dass sich die Gemeinde mittelfristig nicht mehr selbst finanzieren kann.

EFQ Hitzendorf 2001 bis 2023

Eigenfinanzierungskraft



	2017	2018	2019	2020	2021	2022	2023
Einzahlungen operative und Investive Gebarung	10.997.492	10.933.595	11.360.611	10.990.819	12.162.413	15.885.785	15.795.013
Auszahlungen operative und Investive Gebarung	9.798.708	10.596.165	10.708.962	10.713.242	10.385.503	15.373.717	15.531.621
Eigenfinanzierungsquote - EFQ	112,23 %	103,18 %	106,09 %	102,59 %	117,11 %	103,33 %	101,70 %
Punkte	22,0	19,0	21,0	18,0	24,0	19,0	17,0

4.1.4 VSD: Verschuldungsdauer

Verschuldung

Die Kennzahl zeigt, wie lange auf Basis des durchschnittlichen Saldos der operativen Gebarung die Rückzahlung der Fremdmittel dauert, ohne neue Investitionen zu tätigen. Es wird dazu angenommen, dass der gesamte Überschuss der operativen Gebarung zur Tilgung der Fremdmittel verwendet wird. Die VSD zeigt an, wie viele Jahre unter diesen Umständen für die vollständige Tilgung aller Fremdmittel gebraucht würden und sie wird wie folgt berechnet.

$$\text{VSD} = \frac{\text{Fremdmittel lt. Vermögensrechnung abzügl. Liquide Mittel} \\ (\text{MVAG 14} + \text{MVAG 15} - \text{MVAG 115})}{\text{Saldo aus der operativen Gebarung (MVAG SA1) - Kapitaltransfers aus Gemeinde-} \\ \text{Bedarfszuweisungsmittel (Konto 871/MVAG 3121)}}$$

Werte **unter 3 Jahren** sind **ausgezeichnet**, Werte **über 25 Jahre** sind **schlecht**.

Bei der Interpretation ist folgendes zu beachten:

- Die Verschuldungsdauer ist ein zentraler Indikator für das Ausmaß der Verschuldung. Werte unter 3 Jahren sind ausgezeichnet, über 25 Jahre schlecht. Zusätzlich ist es **positiv** zu bewerten, **wenn** sich die Verschuldungsdauer **kontinuierlich verringert** bzw. **negativ**, **wenn** sie **stetig steigt**.
- Durch das Heranziehen der Fremdmittel für die Berechnung werden nicht nur die Finanzschulden berücksichtigt, sondern auch schuldähnliche Verpflichtungen, wie z.B. Verbindlichkeiten und Rückstellungen.
- Die Verschuldungsdauer ist stark vom Saldo der operativen Gebarung abhängig. Weist dieser Schwankungen auf, so schwankt auch die Verschuldungsdauer - selbst bei einem konstanten Schuldenstand. **Umso höher** der **Saldo 1** ist, **desto geringer** ist die Verschuldungsdauer.
- Weiters muss darauf hingewiesen werden, dass es keine negative Verschuldungsdauer geben kann. Bei einem **negativen Saldo 1** der operativen Gebarung **können die Fremdmittel de facto nicht abbezahlt werden**. Eine negative Verschuldungsdauer ist daher nicht darstellbar. Wenn keine Mittel aus der operativen Gebarung zur Tilgung verfügbar sind, ist die Verschuldungsdauer quasi unendlich und die **Gemeinde zahlungsunfähig**.

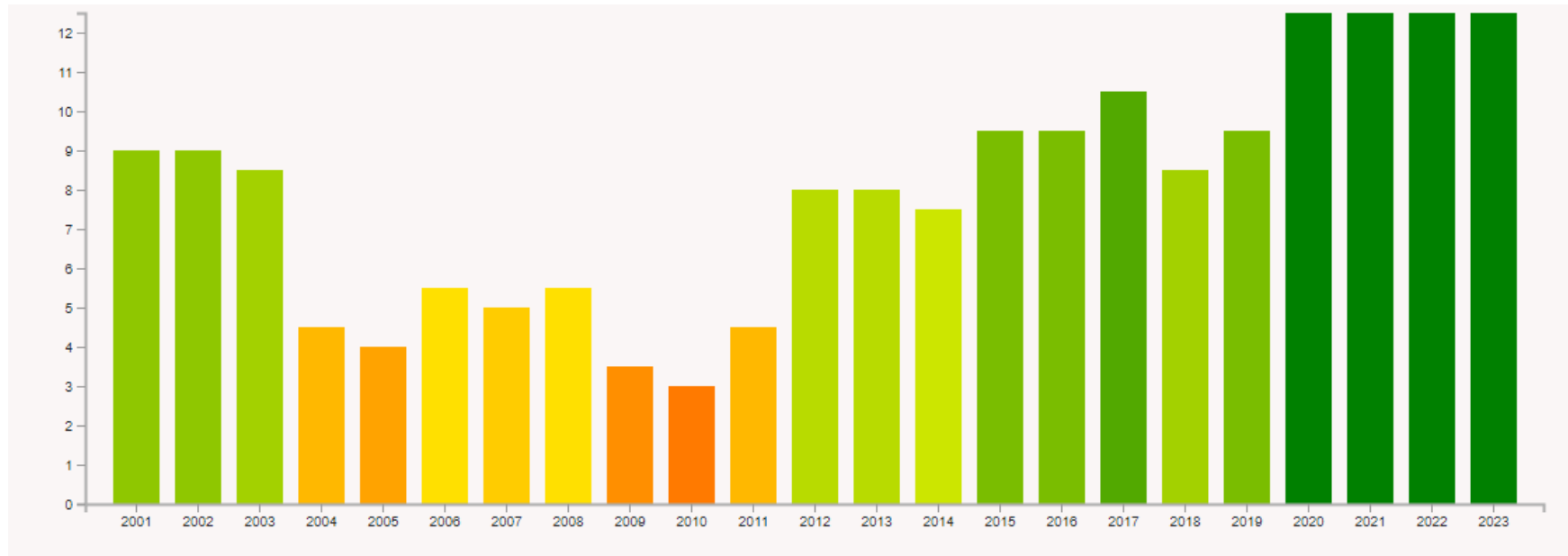
VSD Hitzendorf 2023 = 0,0 Jahre (12,5 von 12,5 Punkten)

Verschuldung

Derzeit betragen die Fremdmittel der Gemeinde lediglich € 1.065.385, denen jedoch liquide Mittel von € 6.797.838 gegenüberstehen. Dies ergibt einen Überhang der liquiden Mittel von € 5.732.453. Grundsätzlich könnten die Fremdmittel also sofort zur Gänze getilgt werden und liegt die VSD daher derzeit bei 0,0 Jahren.

VSD Hitzendorf 2001 bis 2023

Verschuldung



	2017	2018	2019	2020	2021	2022	2023
Fremdmittel abzüglich liquide Mittel	4.626.677	4.183.159	4.772.793	-3.177.681	-4.677.534	-5.401.599	-5.732.453
Saldo (1) Geldfluss aus der Operativen Gebarung abzügli...	1.651.164	754.583	1.130.993	1.298.473	3.096.874	3.423.397	2.098.192
Verschuldungsdauer - VSD	2,8 Jahre	5,5 Jahre	4,2 Jahre	0,0 Jahre	0,0 Jahre	0,0 Jahre	0,0 Jahre
Punkte	10,5	8,5	9,5	12,5	12,5	12,5	12,5

? Da der Vermögenshaushalt erst ab dem Jahr 2020 vorliegt, können die Fremdmittel und liquiden Mittel erst ab diesem Jahr für die Berechnung herangezogen werden. Für die Jahre bis 2019 werden stattdessen daher die Schulden und Haftungen der Gemeinde für die Kennzahlberechnung verwendet.

4.1.5 SDQ: Schuldendienstquote

Schuldendienst

Die Schuldendienstquote zeigt, welcher Teil der eigenen Steuern, Abgaben und Ertragsanteile des Bundes für den Schuldendienst aufzuwenden ist. Unter Schuldendienst sind sowohl Zinszahlungen als auch Tilgungen zu verstehen. Die Kennzahl wird wie folgt berechnet:

$$\text{SDQ} = \frac{\text{Schuldendienst (MVAG 3241 + MVAG 361)}}{\text{Abgabenerträge (MVAG 3111 + MVAG 3112 + MVAG 3113)}} \times 100$$

Werte unter 10 Prozent sind positiv, Werte über 25 Prozent sind negativ.

Der Kennzahlenwert ist folgendermaßen zu interpretieren:

- Je geringer die Schuldendienstquote ist, desto größer ist der finanzielle Spielraum einer Gemeinde und desto besser ist die Kennzahl zu bewerten.

SDQ Hitzendorf 2023 = 0,25 % (12,0 von 12,5 Punkten)

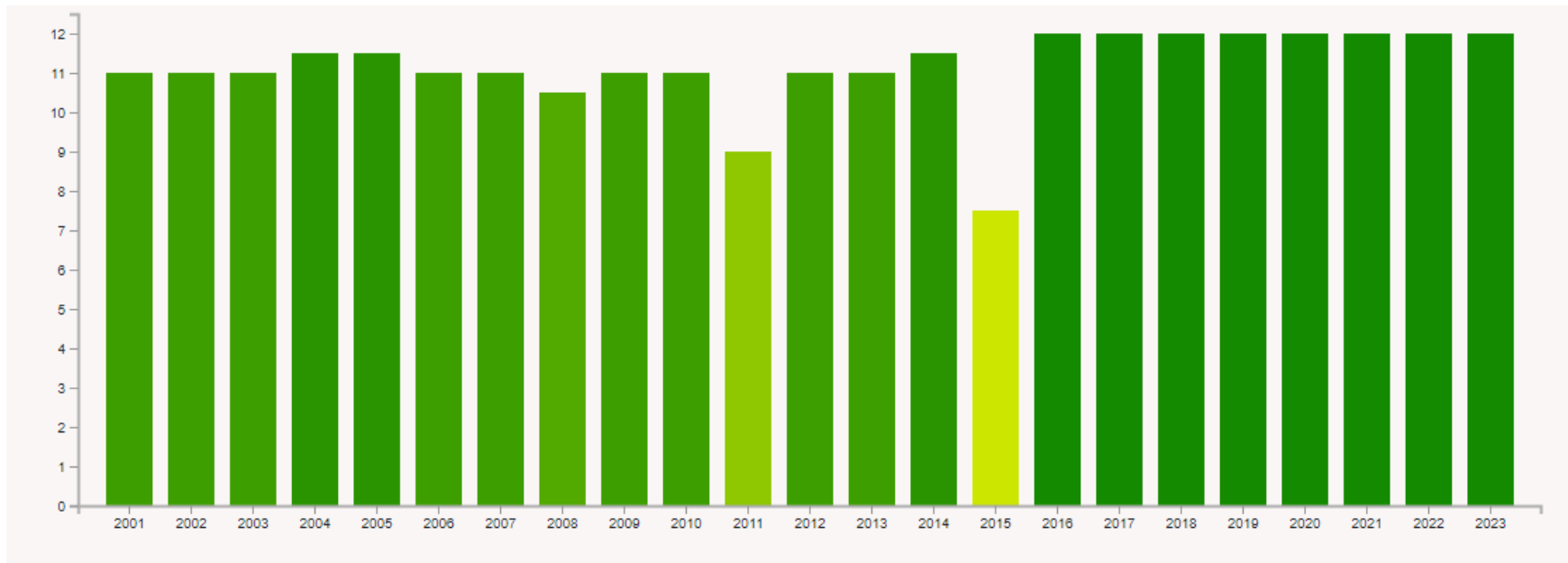
Schuldendienst

Die SDQ war in der Altgemeinde Hitzendorf immer sehr gut, aber auch in den Altgemeinden Attendorf und Rohrbach-Steinberg meist gut bis durchschnittlich (lediglich 2007 in Attendorf war sie negativ). Die im ersten Fusionsjahr 2015 getätigten Sondertilgungen von Darlehen der Altgemeinden Attendorf und Rohrbach-Steinberg in Gesamthöhe von € 932.431 haben diesen Trend einmalig unterbrochen.

Seit 2016 ist durch die nun wieder geringen Aufwendungen für den Schuldendienst der Spielraum der Marktgemeinde Hitzendorf für die Aufnahme von neuen Darlehen sehr gut und blieb auch 2023 konstant. Zu bedenken bleibt jedoch, dass die Aufnahme von neuen Darlehen die derzeit gute finanzielle Leistungsfähigkeit (FSQ) verschlechtern würde (siehe Punkt 4.1.2).

SDQ Hitzendorf 2001 bis 2023

Schuldendienst



	6	2017	2018	2019	2020	2021	2022	2023
Schuldendienst	16	80.945	94.511	112.642	114.263	85.108	184.160	25.115
Abgabenerträge	:7	8.014.140	8.035.439	8.423.721	7.745.693	9.036.542	9.960.959	10.068.733
Schuldendienstquote - SDQ	%	1,01 %	1,18 %	1,34 %	1,48 %	0,94 %	1,85 %	0,25 %
Punkte	0	12,0	12,0	12,0	12,0	12,0	12,0	12,0

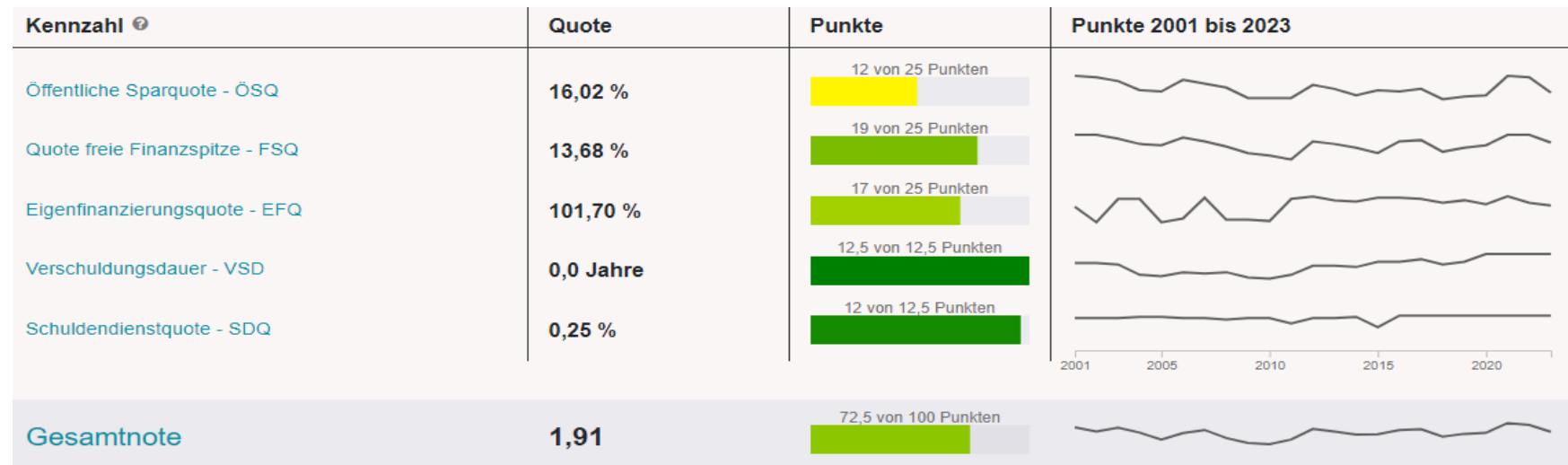
4.1.6 Gesamtnote Bonität und Liquidität

Gesamtbonität

Die Gesamtnote entspricht einer Bewertung der Gesamtbonität. Es sind für jede Dimension (Ertragskraft, finanzielle Leistungsfähigkeit, Eigenfinanzierungskraft, Verschuldung und Schuldendienst) 25 Punkte zu erreichen. Bei ÖSQ, EFQ, FSQ können jeweils max. 25 Punkte erreicht werden. Bei der VSD und SDQ gibt es jeweils max. 12,5 Punkte zu erreichen, weil sie ja gemeinsam die Bewertung der Verschuldung ergeben. Somit können insgesamt max. 100 Punkte erreicht werden. Ein Gesamtwert von **über 80 Punkte** ist **sehr gut**, ein Gesamtwert **unter 20 Punkte** ist **unzureichend**.

Gesamtnote Hitzendorf 2023

Gesamtbonität



Die Marktgemeinde Hitzendorf weist für das Jahr 2023 nach dem Schulnotensystem nur mehr eine „gute“ Gesamtbonität von 1,91 auf. Diese hat sich gegenüber dem Vorjahr 2022 („sehr gut“) um den Wert von 0,72 verschlechtert. Die Schwankungen in der jährlichen Gesamtnote werden in erster Linie durch unterschiedlich hohe jährliche Investitionssummen und den dadurch schwankenden Saldo 3 hervorgerufen.

So hat die neue Marktgemeinde Hitzendorf sofort nach dem Gemeindefusionsjahr 2015 begonnen, wieder hohe Investitionen zu tätigen. Betragen diese im Jahr 2016 noch lediglich € 1.485.664,34, so stiegen sie im Jahr 2017 schon auf € 2.165.496,46, erhöhten sich im Jahr 2018 nochmals auf € 2.810.742,81 und betragen im Jahr 2019 abermals € 2.469.875,63. In den ersten beiden Jahren nach Einführung der VRV gingen die Investitionen jedoch zurück, was auf die COVID-19 Situation bzw. die einhergehenden Projekteverzögerungen zurückzuführen war. So wies der Nachweis der Investitionstätigkeit der Jahre 2020 nur noch Anschaffungs- und Herstellungskosten von € 1.926.105,44 bzw. 2021 sogar nur mehr € 1.444.776,12 aus. Trotz explodierender Preise aufgrund der Wirtschaftssanktionen Österreichs und der EU gegen Russland (Ukraine-Krieg) sind die Investitionen 2022 aber bereits wieder auf € 3.719.357,82 gestiegen. Im Rechnungsabschluss von 2023 gab es wegen der Verschiebung der Großinvestition für das Schulzentrum (eine zweite Ausschreibung verursachte Verzögerungen) eine Senkung auf € 2.321.043,24.

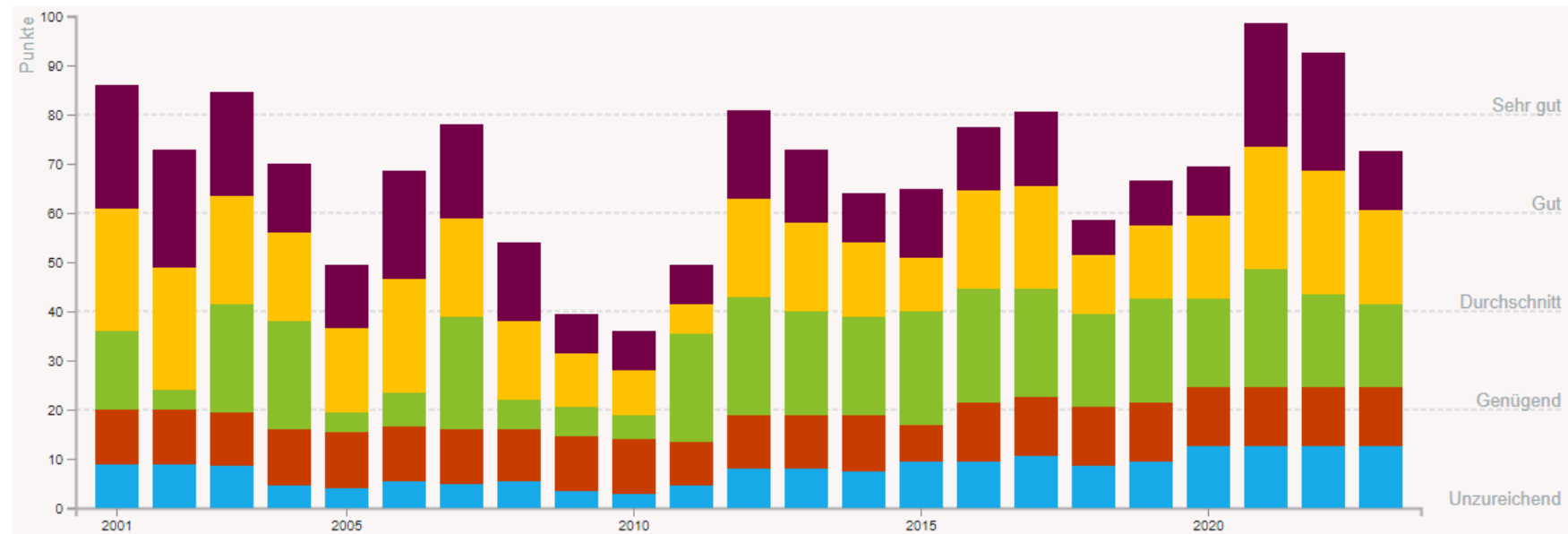
Trotz dieser nicht unbeträchtlichen Investitionen wies die Gemeinde seit 2012 nie eine schlechtere Gesamtbonität als 2,61 auf. Dies ist darauf zurück zu führen, dass sich die drei Altgemeinden nach der Finanzkrise von 2008 bereits ab dem Jahr 2011 wieder eine durchschnittliche bis gute Bonität

erarbeitet und danach auch eine erfolgreiche Gemeindefusion vollzogen haben, die zu entscheidenden Einsparungen sowie vorzeitigen Darlehensrückzahlungen der Altgemeinden Attendorf und Rohrbach-Steinberg beigetragen hat. Zu kämpfen hat die Gemeinde nun jedoch mit den Nach- und Auswirkungen der Corona-Krise (Start 2019) sowie des russisch-ukrainischen Krieges (Start 2022): Die hervorgerufene Explosion der Energiepreise mit Rekordinflation und Zinsexplosion, der massive Teuerungsschub im Bau- und Dienstleistungsbereich sowie die verursachten Ertragseffekte (Stagnation bzw. zeitweise sogar Verringerungen bei Abgaben, Ertragsanteilen und Gebühren) hat nachhaltige Auswirkungen auf die wirtschaftliche und finanzielle Stabilität der Gemeinde. Auch der stetig steigende laufende Aufwand für Kinderbetreuung, Sozialhilfe und der vermehrte Personalaufwand ist kaum noch zu stemmen. Hier bleibt nur das Vertrauen auf künftige finanzielle Besserstellung der Gemeinden durch Bund und Land (Stichwort neues Finanzausgleichsgesetz 2024).

Aufgrund obiger Fakten weist die Gemeinde gesamt gesehen daher nur mehr eine gerade noch befriedigende Ertragskraft auf. Auch die finanzielle Leistungsfähigkeit („kommunaler Cashflow“) kann nur mehr dank der derzeit noch geringen laufenden Darlehenstilgungsverpflichtungen als gut bezeichnet werden bzw. ist gegenüber 2022 bereits deutlich gefallen. Die Eigenfinanzierungsquote bleibt vorerst gut, für die Jahre ab 2024/2025 ist aufgrund der bevorstehenden Großbaumaßnahmen aber mit einem starken Einbruch zu rechnen. Der finanzielle Spielraum für die budgetierten Investitionsprojekte sowie deren Folgelasten ist aufgrund der derzeit noch hervorragenden Schuldendienstquote und Verschuldungsdauer jedoch vorhanden. Denn derzeit ist die Verschuldung der Gemeinde völlig unbedenklich bzw. quasi nicht gegeben. Somit ist der Spielraum für die Aufnahme neuer Darlehen zwar grundsätzlich sehr gut, zu bedenken bleibt jedoch, dass die Aufnahme von neuen (unbedeckten) Darlehen die finanzielle Leistungsfähigkeit rasch stark verschlechtern wird.

Gesamtnoten Hitzendorf 2001 bis 2023

Gesamtbönität



	2018	2019	2020	2021	2022	2023
Öffentliche Sparquote - ÖSQ	7	9	10	25	24	12
Quote freie Finanzspitze - FSQ	12	15	17	25	25	19
Eigenfinanzierungsquote - EFQ	19	21	18	24	19	17
Verschuldungsdauer - VSD	8,5	9,5	12,5	12,5	12,5	12,5
Schuldendienstquote - SDQ	12	12	12	12	12	12
Gesamtpunkte	58,5	66,5	69,5	98,5	92,5	72,5
Note	2,61	2,21	2,06	1,05	1,19	1,91

4.2 Kennzahlen zu Vermögen und Ertrag

4.2.1 NEQ: Nettoergebnisquote

Nettoergebnis

Die Nettoergebnisquote wird aus den Daten des Ergebnishaushalts berechnet. Die Kennzahl beurteilt, wie weit mit den Erträgen die kommunalen Dienstleistungen und die Infrastruktur bedeckt werden können. Die Nettoergebnisquote wird wie folgt berechnet:

$$\text{NEQ} = \frac{\text{Nettoergebnis (MVAG SA0) - Kapitaltransfers aus Gemeinde-} \\ \text{Bedarfszuweisungsmittel (Konto 871/MVAG 2121)}}{\text{Summe Aufwendungen (MVAG 22)}} \times 100$$

Für die Nettoergebnisquote gibt es derzeit kein Bewertungsschema. Es ist jedoch anzumerken, dass die steirischen Gemeinden gemäß § 74/4 der Steiermärkischen Gemeindeordnung (GemO) angehalten sind, einen Ausgleich des Ergebnishaushaltes anzustreben.

Der Kennzahlenwert ist folgendermaßen zu interpretieren:

- Je höher der Wert ist, desto größer ist der Anteil der Erträge, der für die Deckung der Aufwendungen – inkl. Aufwand für die Abschreibung von Infrastruktur bzw. Aufwand für die Bildung von Rückstellungen – zur Verfügung steht.
- Liegt der Wert bei null, sind die erzielten Erträge und Aufwendungen gleich hoch.
- Ist der Wert negativ, ist dies ein ernsthaftes Zeichen für die Überforderung des Haushaltes. Die Erträge decken nicht die Aufwendungen, d.h. mit den Erträgen können nicht die gesamten Abschreibungen oder die gesamte Bildung von Rückstellungen gedeckt werden. Werden dauerhaft negative Werte erzielt, führt das zu einer Reduktion des Nettovermögens im Vermögenshaushalt.

NEQ Hitzendorf 2023 = -2,23 %

Nettoergebnis

Das Nettoergebnis (SA0) weist für 2023 aufgrund der erforderlichen Abschreibungen beim Sachanlagevermögen und aller sonstigen nicht finanzierungswirksamen Aufwendungen (primär Dotierungen) einen negativen Betrag von € 350.696,39 auf.

Traditionell budgetiert die Marktgemeinde Hitzendorf die Ausgaben mit einem Sicherheitsaufschlag und auch die Einnahmen sehr vorsichtig, wodurch das veranschlagte Nettoergebnis im Rechnungsabschluss in der Regel besser als veranschlagt ausfällt. Im Rechnungsabschluss 2023 konnten dadurch zwar kalkulierte Einsparungen beim veranschlagten Sachaufwand und Personalaufwand verzeichnet werden (minus 19 %), wider Erwarten blieben diesmal aber auch die Erträge mit minus 18,6 % hinter den ohnedies schon sehr vorsichtig budgetierten Erwartungen zurück. Dies ist einerseits auf ausgebliebene Erträge bei den Transfers aufgrund nicht umgesetzter investiver Vorhaben, andererseits aber auch auf ausgebliebene Erträge aus der operativen Verwaltungstätigkeit zurückzuführen.

Auch nach der Entnahme und Zuweisung der veranschlagten und verbindlichen Haushaltsrücklagen (Gebührenhaushalte, Zinsen etc.) ergibt sich somit noch immer ein Nettoergebnis SA00 von minus € 212.413,89. Dieses ergibt sich aber ausschließlich wegen der erforderlichen Verbuchung der

nicht finanzierungswirksamen Aufwendungen (z.B. planmäßige Abschreibungen von € 2.059.798,74 oder zusätzliche Dotierung der Rückstellungen für nicht konsumierte Urlaube und Jubiläumswendungen von € 23.988,17). Die Gemeinden sind gemäß § 74/4 der Steiermärkischen Gemeindeordnung (GemO) jedoch trotzdem angehalten, einen Ausgleich des Ergebnishaushaltes anzustreben.

Mit dem Rechnungsabschluss 2023 hätte dieser Bestimmung daher nicht entsprochen werden können. Da das verbleibende negative Nettoergebnis aber ausschließlich auf die im vorigen Absatz erwähnten nicht finanzierungswirksamen Aufwendungen zurückgeführt werden kann, ist der Gemeinderat berechtigt, für 2023 eine weitere Teilentnahme von € 212.413,89 von der mit € 26.199.828,63 (Stand Rechnungsabschluss 2022) dotierten „Eröffnungsbilanzrücklage nach § 207 StGHVO“ zu beschließen. Damit kann das schlussendliche Nettoergebnis SA00 mit € 0,00 ausgewiesen werden. Bisher war nur im ersten Jahr 2020 eine Entnahme aus der Eröffnungsbilanzrücklage erforderlich, um das damals negative Nettoergebnis auf ein nicht zahlungswirksames tatsächliches Nettoergebnis von 0,00 (SA00) neutralisieren zu können.

NEQ Hitzendorf 2020 bis 2023

Nettoergebnis

	2020	2021	2022	2023
Saldo (0) Nettoergebnis (21 - 22) abzüglich Kapitaltran...	-1.104.306	711.555	1.346.793	-350.696
Summe Aufwendungen	11.270.170	11.298.491	13.772.929	15.727.678
Nettoergebnisquote - NEQ	-9,80 %	6,30 %	9,78 %	-2,23 %

4.2.2 NVQ: Nettovermögensquote

Kapitalstruktur

Die Nettovermögensquote wird aus den Daten des Vermögenshaushalts berechnet. Die Kennzahl zeigt, wie weit das Vermögen mit eigenen Mitteln finanziert werden kann. Da der Sonderposten Investitionszuschüsse aus Kapitaltransfers dem erweiterten Nettovermögen zugerechnet werden kann, wird auch dieser Sonderposten bei der Berechnung mitberücksichtigt. Die Nettovermögensquote gibt somit Auskunft über die Kapitalstruktur einer Gemeinde und wird wie folgt berechnet:

$$\text{NVQ} = \frac{\text{Nettovermögen (inkl. Sonderposten Investitionszuschüsse)} \\ (\text{MVAG 12} + \text{MVAG 13})}{\text{Summe Aktiva (Gesamtvermögen) (MVAG 10} + \text{MVAG 11)}} \times 100$$

Für die Nettovermögensquote gibt es derzeit kein Bewertungsschema. Es ist jedoch anzumerken, dass die steirischen Gemeinden gemäß § 74/6 der Steiermärkischen Gemeindeordnung (GemO) ein positives Nettovermögen auszuweisen haben und das Nettovermögen als aufgebraucht gilt, wenn die Fremdmittel und der Sonderposten Investitionszuschüsse die Aktiva übersteigen. Eine Überschuldung ist demnach unzulässig.

Der Kennzahlenwert ist folgendermaßen zu interpretieren:

- Je höher der Wert, umso größer ist der Anteil des Vermögens das durch Eigenmittel der Gemeinde bzw. durch das Nettovermögen (inkl. Sonderposten Investitionszuschüsse aus Kapitaltransfers) finanziert wird. D.h. je höher der Wert, umso geringer sind die Finanzschulden und damit die Belastung der Gemeinde durch Tilgungen und Zinsen.
- Liegt der Wert bei 100 Prozent, wird das gesamte Vermögen über das Nettovermögen (inkl. Sonderposten Investitionszuschüsse aus Kapitaltransfers) finanziert und die Gemeinde hat keinerlei Fremdmittel.
- Liegt der Wert bei null, wird das gesamte Vermögen über Fremdmittel finanziert und die Gemeinde hat keinerlei Eigenmittel bzw. kein Nettovermögen (inkl. Sonderposten Investitionszuschüsse aus Kapitaltransfers)
- Ist der Wert negativ, ist das Nettovermögen (inkl. Sonderposten Investitionszuschüsse a. K.) der Gemeinde negativ, d.h. die Passivseite der Vermögensrechnung ist größer als die Aktivseite der Vermögensrechnung und es liegt eine Überschuldung bzw. ein negatives Eigenkapital vor.

NVQ Hitzendorf 2023 = +98,46 %

Kapitalstruktur

Die Nettovermögensquote der Gemeinde weist auch für 2023 wieder einen ausgezeichneten Wert von 98,46 % auf, der nochmals um 0,12 % über jenem von 2022 liegt. Das bedeutet, dass nahezu das gesamte Vermögen der Gemeinde mit eigenen Mitteln samt Investitionszuschüssen aus Kapitaltransfers finanziert ist und die Gemeinde derzeit noch über eine hervorragende Kapitalstruktur verfügt. Finanzschulden und damit Belastungen der Gemeinde durch Tilgungs- und Zinszahlungen sind äußerst gering und derzeit quasi nicht gegeben.

Der Bestimmung der Steiermärkischen Gemeindeordnung, wonach die Gemeinde ein positives Nettovermögen auszuweisen hat, kann mit dem Rechnungsabschluss 2023 daher weiterhin entsprochen werden.

NVQ Hitzendorf 2020 bis 2023

Kapitalstruktur

	2020	2021	2022	2023
Nettovermögen (inkl. Sonderposten Investitionszuschüsse...	64.789.800	65.673.331	67.938.006	68.108.832
Summe Aktiva	66.163.754	67.175.607	69.086.713	69.174.217
Nettovermögensquote - NVQ	97,92 %	97,76 %	98,34 %	98,46 %

4.2.3 SEQ: Substanzerhaltungsquote

Substanzerhaltung

Die Substanzerhaltungsquote beurteilt, in welchem Ausmaß die getätigten Investitionen die Vermögenssubstanz erhalten. Es werden sämtliche durch die Gemeinde getätigten Investitionen berücksichtigt, d.h. Auszahlungen für den Erwerb von immateriellem Vermögen, von Grundstücken und Grundstückseinrichtungen, von Gebäuden und Bauten, von technischen Anlagen, Fahrzeugen, Maschinen usw. Dabei wird auch die Reduktion des Sachanlagevermögens innerhalb eines Jahres berücksichtigt, d.h. entweder über die Abschreibung auf das Sachanlagevermögen oder durch das Ausscheiden eines Vermögensgegenstandes (z.B. durch Veräußerung oder einen Schadensfall). Die Kennzahl wird wie folgt berechnet:

$$\text{SEQ} = \frac{\text{Investitionen (MVAG 341)}}{\text{Abschreibungen (Konto 680 + Konto 681) + Verluste aus dem Abgang von Sachanlagen und immateriellen Vermögenswerten (Konto 683)}} \times 100$$

Für die Substanzerhaltungsquote gibt es derzeit kein Bewertungsschema. Es ist jedoch anzumerken, dass die steirischen Gemeinden gemäß § 70 der Steiermärkischen Gemeindeordnung (GemO) angewiesen sind, das Gemeindevermögen in seinem Gesamtwert zu erhalten und, soweit es ertragsfähig ist, derart zu verwalten, dass ein möglichst großer und dauernder Ertrag daraus erzielt wird. Ebenso ist festgelegt, dass positive Nettoergebnisse aus Vermögensveräußerungen zur Instandsetzung des Gemeindevermögens, zur Schaffung neuer Vermögenswerte oder zur vorzeitigen Tilgung bestehender Darlehen außerhalb des Tilgungsplanes zu verwenden sind.

Bei der Interpretation ist Folgendes zu beachten:

- Liegt der Wert bei 100 oder darüber, werden die Abschreibungen und der Verlust aus Abgang von Sachanlagen und immateriellen Vermögenswerten durch die getätigten Investitionen kompensiert bzw. überkompensiert, d.h. die Substanz des Sachanlagevermögens bleibt erhalten bzw. wird vermehrt.
- Werte unter 100 zeigen an, dass die getätigten Investitionen nicht ausreichen, um die Abschreibungen und den Verlust aus dem Abgang von Sachanlagen und immateriellen Vermögenswerten zu kompensieren, d.h. die Substanz des Vermögens wird weniger bzw. das Sachanlagevermögen wird verkonsumiert.
- Liegt die Substanzerhaltungsquote dauerhaft unter 100 Prozent, so sind Maßnahmen einzuleiten, dass das Sachanlagevermögen durch die aktuelle Generation nicht verkonsumiert wird und dadurch für künftige Generationen nicht mehr zur Verfügung steht.

SEQ Hitzendorf 2023 = 90,48 %

Substanzerhaltung

Die Substanzerhaltungsquote der Gemeinde weist für 2023 einen nicht ausreichenden Wert von 90,48 % auf. Im Jahr davor war hier hingegen noch ein ausreichender Wert von 176,79 % zu verzeichnen. In den Vorjahren 2020 und 2021 lag die SEQ bei nicht ausreichenden 79,10 % bzw. 55,34 %. Das bedeutet, dass die getätigten Investitionen der Jahre 2020, 2021 und 2023 nicht ausgereicht haben, um die Abschreibungen und den Verlust aus dem Abgang von Sachanlagen zu kompensieren. Nur 2022 konnte diese Vorgabe einmalig erreicht werden.

Auf den ersten Blick scheint also die Substanz des Gemeindevermögens in den Jahren 2020 und 2021 sowie 2023 weniger geworden zu sein bzw. scheint es so, als sei in diesen drei Jahren Sachanlagevermögen verkonsumiert worden. Dies war 2020 und 2021 jedoch unter dem Gesichtspunkt des coronabedingten Staus an Investitionen bzw. 2023 unter dem Gesichtspunkt der Verschiebung der Großinvestition in das Schulzentrum (zweite

Ausschreibung) zu betrachten (siehe dazu auch Punkte 6 und 7), die aber im Gegenzug zu einer beträchtlichen Steigerung der liquiden Mittel geführt haben, die für die verschobenen Investitionen weiterhin bereitgehalten wurden und werden.

Es war daher zu erwarten, dass die Substanzerhaltungsquote des Jahres 2022 übererfüllt wird und die nicht ausreichenden Werte von 2020 und 2021 damit kompensiert werden konnten. Ebenso ist nun zu erwarten, dass der geringfügig nicht ausreichende Wert von 2023 im Jahr 2024 kompensiert wird. Maßnahmen gegen die Verkonsumierung des Gemeindevermögens sind daher nicht einzuleiten und es kann davon ausgegangen werden, dass der Bestimmung der Steiermärkischen Gemeindeordnung, wonach das Gemeindevermögen in seinem Gesamtwert zu erhalten ist, mittelfristig weiter entsprochen werden kann.

SEQ Hitzendorf 2020 bis 2023

Substanzerhaltung

	2020	2021	2022	2023
Investitionen	1.588.843	1.120.446	3.552.880	1.863.777
Abschreibungen + Verluste aus dem Abgang von Sachanlage...	2.008.566	2.024.482	2.009.699	2.059.799
Substanzerhaltungsquote - SEQ	79,10 %	55,34 %	176,79 %	90,48 %

5. Wesentliche Ereignisse während des Geschäftsjahres

Bei den folgenden investiven Maßnahmen konnten die planmäßigen Umsetzungen erfolgen bzw. konnten beträchtliche Fortschritte erzielt werden:

- **HWS Berndorf: RHB Schütting-/Altenbergbach (VC 1200013)**
HWS Altreitereg: Zulaufverrohrung Barthl (VC 1200012)
HWS Altreitereg: RHB Mühlbach (VC 1200011) kofinanziert
HWS Hitzendorf: Unterlauf Oberbergbach (VC 1200010) kofinanziert
HWS Rohrbach: Unterlauf Rohrbach/Premesbach (VC 1200014) kofinanziert

Bei den mehrjährigen investiven Hochwasserschutzprojekten **HWS Berndorf: RHB Schütting-/Altenbergbach (VC 1200013)** und **HWS Altreitereg: Zulaufverrohrung Barthl (VC 1200012)** kam es coronabedingt zu Verzögerungen und konnte es erst im Frühjahr 2021 zur diesbezüglichen Ausschreibung der Bauarbeiten kommen. Dabei ist die Gemeinde schlussendlich eine Kooperation mit dem Land Steiermark eingegangen und hat die beiden genannten gemeindeeigenen Hochwasserschutzprojekte gemeinsam mit dem kofinanzierten Hochwasserschutzprojekt des Landes **HWS Altreitereg: RHB Mühlbach (VC 1200011)** zur Ausschreibung gebracht. Die Bauarbeiten zu allen drei Projekten konnten 2022 und 2023 umgesetzt und abgeschlossen werden und wurde die Bauaufsicht ebenfalls in Kooperation mit dem Land Steiermark abgewickelt. Diese drei Anlagen sind nun bereits in Betrieb gegangen.

Für diese drei im Jahr 2023 in Betrieb gegangenen Anlagen und auch für die bereits 2020 (!) in Betrieb gegangene kofinanzierte Hochwasserschutzanlage **HWS Hitzendorf: Unterlauf Oberbergbach (VC 1200010)** waren für den Voranschlag 2024 aber jedoch noch diverse Abschlussarbeiten, ausstehende Schluss honorare, Endvermessungskosten und restliche Grundablösezahlungen zu budgetieren. Erwähnt sei ferner, dass auch für die bereits 2015 (!) in Betrieb gegangene kofinanzierte Hochwasserschutzanlage **HWS Rohrbach: Unterlauf Rohrbach/Premesbach (VC 1200014)** der Projektabschluss erst 2023 stattfand und bis zu diesem Jahr Abschlussarbeiten und Kosten angefallen sind.

Zu den **kofinanzierten Projekten** Altreitereg (VC 1200011), Hitzendorf (VC 1200010) und Rohrbach (VC 1200014) **fehlen** seitens der zuständigen Abteilung 14 des Amtes der Steiermärkischen Landesregierung nach wie vor die erforderlichen **Aufstellungen der AHK**. Erst wenn diese übermittelt wurden, können die Investitionen für diese drei Projekte in der Vermögensrechnung der Gemeinde aktiviert werden. Bis dahin hat die Marktgemeinde Hitzendorf keine andere Möglichkeit, als die Anlagen in der Vermögensrechnung weiterhin als „Anlagen in Bau“ zu führen (Anlagennummern 300006, 300007, 300008).

- **Netzsanierung und LED-Umrüstung Straßenbeleuchtung (VC 1200019)**

Dieses mehrjährige investive Einzelvorhaben in Form einer Gesamtumrüstung der Straßenbeleuchtung auf LED-Technik befindet sich bereits seit 2014 in Umsetzung (siehe auch Erläuterungen zur Eröffnungsbilanz vom 1.1.2020, Seite 29) und wurde nun im Rechnungsabschlussjahr 2023 weitgehend fertiggestellt. Es wurde noch in der Altgemeinde Hitzendorf gestartet und nach der Fusion auf die Gebiete der Altgemeinden Attendorf und Rohrbach-Steinberg ausgedehnt. Bei diesem Projekt gab es zum Ende der Phase 2 und in der Phase 3 coronabedingte Verzögerungen.

Phase 1 war im Jahr 2014 die Errichtung eines Zentralleitsystems im Bau- und Wirtschaftshof, über das in der Folge alle dezentralen Bereiche Schritt für Schritt eingebunden und nun zentral gesteuert und überwacht werden können. Dazu mussten in Phase 2 vorerst sämtliche dezentralen Anspeisungsverteiler (50 Stück) an den Stand der Technik angepasst und saniert werden, da sich diese teilweise in extrem schlechtem Zustand befanden bzw. sicherheitstechnisch völlig veraltet waren. Die Phase 2 wurde in einzelnen Jahresbaulosen von 2014 bis 2021 umgesetzt.

In Phase 3 erfolgte im gesamten Gemeindegebiet die schlussendliche Umrüstung aller Lampen auf LED (kostenintensivster Teil). 2022 erfolgte die Planung samt Erstellung der Leistungsverzeichnisse. Im Dezember 2022 startete Baulos 1 und umfasste vorerst nur die Umrüstung einiger Demoleuchten zwecks Testung der Ausleuchtung. Danach startete Baulos 2, mit dem die Hauptumrüstung aller restlichen Leuchten erfolgte. Die Fertigstellung erfolgte weitgehend 2023 und werden 2024 nur mehr geringe Restkosten für den Abschluss diverser Installationsarbeiten anfallen. Die schlussendliche Umrüstung der Phase 3 kann zu rund 75 % mit Mitteln aus den Kommunalen Investitionsprogrammen des Bundes bzw. des Landes Steiermark (jeweils KIG 2020) und der Rest aus einer zweckgebundenen Haushaltsrücklage bedeckt werden.

- **Straßenbauprogramm 2022 bis 2026 (VC 1200020)**

Am 14.3.2021 hat der Gemeinderat eine Straßeneinreichungsverordnung beschlossen. Darauf basierend hat der Baureferent den Gemeinderatsmitgliedern am 30.11.2021 ein entsprechendes Straßenbauprogramm 2022 bis 2026 vorgestellt. Im Rahmen dessen sollen prioritäten- und auslastungsbezogene Instandsetzungen von Gemeindestraßen sowie Gehwegen und Busbuchten an Landesstraßen erfolgen. Die diesbezüglichen Jahressummen wurden 2022 in den MEFP aufgenommen. Die Umsetzung startete 2022 planmäßig und konnten beim Fabianweg, Michlbachweg, Gewerbeparkweg II, Forstweg sowie bei der Mantschastraße und Steinstraße die ersten abschnittswisen Generalinstandsetzungen abgeschlossen werden. Ebenso wurden an der L301, L315, L336, L382 und L383 diverse Gehwegabschnitte saniert. Dazu wurden auch Mittel aus dem Kommunalen Investitionsprogramm des Bundes (KIG 2020) verwendet. Auch die Fortsetzung 2023 erfolgte planmäßig und wurden der Altenbergweg, Attendorfbergweg, Forstweg, Höllbergweg, Michlbachweg Premesbergweg und die Steinerstraße sowie weitere Gehwege und Busbuchten an Landesstraßen abschnittswisen Generalinstandsetzungen unterzogen.

- **Errichtung Forstbauerweg II [ÖI] (VC 1200045)**

Am 6.10.2022 hat der Gemeinderat die Verordnung zur Errichtung und Einreichung des Forstbauerweges II als öffentlicher Interessentenweg erlassen. Dieser Weg erschließt einen an die bestehende Forstbauersiedlung angrenzenden zweiten Baulandbereich, in dem die Marktgemeinde Hitzendorf auch selbst potentielle Baugrundstücke besitzt und daraus ein „öffentliches Interesse“ an der Erschließung abzuleiten war. Darauf basierend wurde das gegenständliche investive Vorhaben veranschlagt und der Hauptausbau der Straße inkl. provisorischer Deckschicht aus Asphaltrecycling nun im Jahr 2023 auch getätigt. Die bisher in den Jahren 2021 bis 2023 insgesamt anfallenden Kosten für die Errichtung dieser Straße in Höhe wurden nach den Vorschriften des Landes-Straßenverwaltungsgesetzes im Nachhinein auf die durch den Forstbauerweg II aufgeschlossenen Grundstücke aufgeteilt und den Eigentümern in Form eines Interessentenbeitrages vorgeschrieben. Der diesbezügliche Aufteilungsschlüssel wurde gutachterlich ermittelt und vom Gemeinderat ebenfalls bereits in seiner Sitzung vom 6.10.2022 verordnet. Von den umlegbaren Kosten hatte die Gemeinde einen Eigenanteil von rund 10 % zu tragen. Die Aufbringung der abschließenden Deckschicht ist erst nach weitgehender Fertigstellung der Siedlungswohnhäuser vorgesehen.

- **Kombikühlanlage Tierkörperverwertung Hitzendorf (VC 1200042)**

Die Generalsanierung der Kühlanlagen Hitzendorf I und Hitzendorf II konnte wie geplant umgesetzt werden. Die beiden Kühlaggregate wurden bereits in den Jahren 1995 und 2004 in Betrieb genommen und eine abermalige Instandsetzung war wirtschaftlich nicht mehr argumentierbar. Es erscheint daher zweckmäßig, diese beiden Aggregate durch eine neue Kombikühlanlage zu ersetzen sowie die Überdachung, Verkleidung und E-Installation der Tierkörperverwertungsanlage Hitzendorf einer Generalsanierung zu unterziehen.

Bei den folgenden geplanten investiven Maßnahmen kam es wegen der COVID-19-Pandemie und den explodierenden Preisen aufgrund des Ausbruchs des Russisch-Ukrainischen Krieges und den Auswirkungen der einhergehenden Wirtschaftssanktionen Österreichs und der EU gegen Russland bei den Planungsarbeiten und Ausschreibungen im Jahr 2023 zu (weiteren) **Verzögerungen und Verschiebungen**. Die 2023 tatsächlich angefallenen Kosten dieser Projekte sind daher **wesentlich geringer** ausgefallen, als ursprünglich für 2023 veranschlagt.

- **Sanierung und Erweiterung Schulzentrum (VC 1200017):**

Nach Start dieses mehrjährigen investiven Einzelvorhabens im Jahr 2019 (und intensiven Vorplanungen seit 2016) kam es zu mehreren Verschiebungen. Aufgrund der vielen erforderlichen Vorabstimmungen (vor allem mit der Schulbehörde) hat sich bereits der Einreichplanungsverlauf sehr schleppend gestaltet. Im Juli 2021 wurden die bau- und schulbehördlichen Vorplanungen schließlich abgeschlossen und im November 2021 ein Generalplanungsauftrag vergeben. Im Jahr 2022 hat das beauftragte Planungsbüro in Abstimmung mit Bildungsdirektion, Gemeinde, Schulleitung und Land die Detailplanung in Angriff genommen und die Ausschreibungsunterlagen für alle erforderlichen Gewerke erstellt. Schon im Zuge dessen hat sich gezeigt, dass es durch Corona-Krise, Rohstoffknappheit, Beginn des russisch-ukrainischen Krieges, ausgelöster Energiekrise samt Rekordinflation und Zinsexplosion zu einem massiven Teuerungsschub im Bau- und Dienstleistungsbereich gekommen war. Die zwischen den eingeschulten Gemeinden Sankt Bartholomä, Haselsdorf-Tobelbad, Söding-Sankt Johann, Thal und der Schulsitzgemeinde Hitzendorf im Jahr 2019 abgeschlossenen Finanzierungsvereinbarungen mussten im Dezember 2022 daher um einen Side Letter ergänzt und die Gesamtsumme von ursprünglich 8,11 Mio auf ein **oberstes Kostenlimit von 12,77 Mio Euro** erhöht werden.

In der Folge gelangte das Projekt über den Winter 2022/2023 erstmals zur Ausschreibung und wurde ein Bauzeitplan von Juni 2023 bis Oktober 2024 angepeilt. Ergebnis war, dass auch die bereits erhöht veranschlagten Kosten von 12,77 Mio nicht gehalten werden konnten. Unter Einrechnung aller bis dahin schon zur Verrechnung gelangten Vorlaufkosten von 0,64 Mio Euro ergaben sich Gesamtkosten von **13,62 Mio Euro** brutto. Und dies **ohne jegliche Reserve** für Unvorhersehbares und **ohne Fixpreisgarantien**. Folglich wären die Finanzierungsvereinbarungen abermals anzupassen gewesen und hätten alle beteiligten Gemeinden auch entsprechende Nachtragsvoranschläge zu beschließen gehabt. Unter diesen Gesichtspunkten hat sich die Marktgemeinde Hitzendorf im März 2023 entschlossen, diese erste Ausschreibung zu widerrufen und das Projekt um ein weiteres Jahr zu verschieben.

Im Herbst 2023 wurden die Gewerke ein zweites Mal zur Ausschreibung gebracht und der Bauzeitplan auf Juni 2024 bis Oktober 2025 geändert. Ergebnis war, dass die veranschlagten Kosten nun gehalten werden können. Unter Einrechnung aller bisher schon zur Verrechnung gelangten Vorlaufkosten von 0,9 Mio Euro, ergeben sich Gesamtkosten von **12,77 Mio Euro**. Zusätzlich konnten bei dieser zweiten Ausschreibung nun auch wieder **Fixpreisgarantien** vereinbart werden und ist in diesen Gesamtkosten nun auch noch eine **Reserve** von 3,5 % bzw. **0,44 Mio Euro** für Unvorhersehbares inkludiert. Folglich können die mit den eingeschulten Gemeinden abgeschlossenen Finanzierungsvereinbarungen nun eingehalten werden und soll daher im Juni 2024 nun endlich mit dem Bau begonnen werden.

Gemäß Weisung der Gemeindeaufsichtsbehörde (FAQ 11.2 ABT07-57833/2020-28) müssen vor Baubeginn jedoch folgende Punkte erfüllt sein:

- 1) Finanzierungsvereinbarungen müssen tatsächliche Auftragssumme umfassen und von allen Gemeinderäten ratifiziert sein (bereits erfüllt)
- 2) Voranschlag und MEFP müssen tatsächliche Auftragssummen umfassen und Vorhaben muss vollständig bedeckt sein (mit Beschluss des Voranschlag 2024 und MEFP 2025 erfüllt)
- 3) Gemeinde-Bedarfszuweisungsmittel müssen endverhandelt und schriftlich zugesagt sein (schriftliche Zusage vom 29.2.2024 für 55 % bzw. 5,76 Mio mit verteilter Auszahlung auf 15 Jahre liegt vor, somit erfüllt)
- 4) Darlehensaufnahme für Zwischenfinanzierung der Gemeinde-Bedarfszuweisungsmittel muss vom Gemeinderat beschlossen und von Aufsichtsbehörde genehmigt sein (Beschlussfassung erfolgte am 4.4.2024 in selber Sitzung wie Voranschlag, Genehmigungsvorgespräche mit Aufsichtsbehörde bereits geführt und Genehmigung in Abhängigkeit von Voranschlag 2024 und MEFP wurde in Aussicht gestellt)

- 5) Aufnahme von Eigenmittlersatzdarlehen muss vom Gemeinderat beschlossen und von Aufsichtsbehörde genehmigt sein (Beschlussfassung erfolgte am 4.4.2024 in selber Sitzung wie Voranschlag, Genehmigungsvorgespräche mit Aufsichtsbehörde bereits geführt und Genehmigung in Abhängigkeit von Voranschlag 2024 und MEFP in Aussicht gestellt)
- 6) Beauftragung der Gewerke muss vor Beginn der Umsetzung vom zuständigen Organ der Gemeinde beschlossen sein (Zuständigkeit liegt aufgrund Höhe der Gesamtauftragssumme beim Gemeinderat, Beschlussfassung erfolgte am 4.4.2024 in selber Sitzung wie Voranschlag, sodann erfüllt)

- **Erweiterung Marktgemeindeamt OG/EG (VC 1200060)**

Dieses investive Einzelvorhaben wurde mit dem Voranschlag 2023 begonnen und wird erst im Voranschlag 2024 fortgeführt bzw. abgeschlossen. Die Notwendigkeit dieses Projektes ergibt sich aus dem Hintergrund, dass seit der Fusionierung der Gemeinden Attendorf, Hitzendorf und Rohrbach-Steinberg der Verwaltungs- und Bürgerberatungsaufwand sowie die erforderlichen Fachkompetenzen ständig steigen, sodass der angespannten Personalsituation (vor allem in der Amtsleitung und im Bauamt) mit der Aufnahme von weiteren Mitarbeitern zu begegnen war und ist. Zur Bewältigung dieser Herausforderungen sind auch entsprechende Flächen zur räumlichen Entwicklung erforderlich. Da in den vergangenen Jahren bisher vermietete Nutzungseinheiten im Obergeschoss des Amtshauses frei geworden sind, wurde vom Gemeindevorstand im Juni 2022 eine Projektentwicklung und Kostenschätzung für den Umbau und die Integration dieser Flächen in das bestehende Marktgemeindeamt in Auftrag geben. Umgesetzt wird nun eine umfassende Erweiterung um die leerstehenden Räumlichkeiten im Obergeschoss sowie der zwei Bürgerservice Büros und des Eingangsbereiches im Erdgeschoss. Dabei werden neue Büro- und Besprechungsräumlichkeiten in Form von Einzel- und Gemeinschaftsbüros geschaffen und ein Trauungssaal mit angeschlossenen Sanitäranlagen und Lagerräumen im Obergeschoss samt Aufzugsanlage errichtet.

Gesamt ergeben sich somit zu den bisherigen Nutzflächen von rund 670 m² im EG zusätzliche neue Nutzflächen von rund 510 m² im OG. Weitere positive Effekte sind, dass die derzeitige Elektroheizung im EG und OG auf ein Zentralheizungssystem mit Nahwärme von der Bioenergie Hitzendorf umgerüstet wird und es durch die Aufstockung bzw. Umbaumaßnahmen zu keiner Erhöhung des Versiegelungsgrades, sondern zu einer Nachverdichtung im Kerngebiet kommt. Eine Projektbeurteilung seitens der Aufsichtsbehörde hat in den Wintermonaten 2022/2023 stattgefunden und war positiv. Im Februar 2023 hat der Gemeindevorstand daher den Auftrag für die Detail- und Fachplanungen vergeben, die im Frühjahr und Sommer durchgeführt wurden. Nach Ausschreibung aller Gewerke im Oktober 2023 hat der Gemeinderat in seiner Sitzung vom 14.12.2023 auch bereits die Vergabe der Gewerke beschlossen. Im Zuge der erfolgten Ausschreibung und Vergabe konnte die Gesamtsumme der Anschaffungs- und Herstellungskosten gegenüber dem Budget von 2023 für 2024 somit von 2,97 Mio um 0,3 Mio **auf** nunmehr **2,67 Mio Euro reduziert** werden. Außerdem konnten **Fixpreisgarantien** vereinbart werden und ist in diesen neuen Gesamtkosten noch eine **Reserve** von 17,5 % bzw. **0,43 Mio Euro** für Unvorhersehbares inkludiert.

Bereits vor der Vergabe wurden entsprechende Finanzierungsverhandlungen mit dem Land Steiermark hinsichtlich einer Gemeinde-Bedarfszuweisung geführt, die auch noch vor der Vergabe der Gewerke finalisiert werden konnte. Seit 29.2.2024 liegt dazu nun auch die schriftliche Zusage für rund 50 % bzw. exakt 1,35 Mio Euro mit verteilter Auszahlung auf 10 Jahre vor. Auch für dieses Projekt gilt, dass **vor Umsetzung** dessen **schlüssige Finanzierung sichergestellt** werden musste. Die Darlehensaufnahme zur Zwischenfinanzierung der mit 29.2.2024 zugesagten Gemeinde-Bedarfszuweisungsmittel beschloss der Gemeinderat am 4.4.2024. Die Beschlussfassung erfolgte in derselben Sitzung zusammen mit dem Voranschlag 2024. Genehmigungsvorgespräche mit Aufsichtsbehörde wurden bereits zuvor geführt und die Genehmigung in Abhängigkeit vom Voranschlag 2024 in Aussicht gestellt.

- **Neubau Tennisanlage Hitzendorf mit Zusatzanlagen (VC 1200026)**

Dieses bereits seit Jahren im MEFP enthaltene investive Einzelvorhaben wurde Ende 2022 auf Basis der inflationsbedingten Teuerungsraten einer neuerlichen Kostenanpassung auf nunmehr **3,9 Mio Euro** unterzogen und musste nach einer Verschiebung auf 2023 nun ein weiteres Mal auf 2024 verschoben bzw. ausgedehnt werden (zuvor schon von 2021 auf 2022). Hier geht es einerseits um die Verlegung der bestehenden Tennisanlage Hitzendorf, die

aufgrund ihres Alters und baulich nicht mehr sanierbarer Mängel neu errichtet werden soll. Gleichzeitig soll durch die abgerückte Positionierung der neuen Anlage ein entsprechender Lärmschutz für die Anrainer des Sport- und Veranstaltungszentrums mit der Kirschenhalle geschaffen und die diesbezügliche Problematik endlich gelöst werden. Auch ein Kletterbereich, der vom Alpenverein Hitzendorf als größter ortsansässiger Verein betrieben werden soll, ist geplant. Durch das Abrücken dieser neuen Freizeitanlage käme auch das Freiwerden eines hochwertigen Baugrundstückes im Ortszentrum zu tragen (Kerngebiet), dass der Gemeinde finanziellen Spielraum für die Finanzierung dieses Freizeitprojektes (oder anderer neuer Projekte) geben würde. Die behördlichen Einreichplanungen für diese neue Freizeitanlage sind jedenfalls abgeschlossen und die diesbezügliche wasserrechtliche als auch die baurechtliche Bewilligung ist seit September 2021 erteilt. Gegen die baubehördliche Bewilligung war eine Anrainerbeschwerde beim Landesverwaltungsgericht anhängig, deren Ausgang abzuwarten war und die am 25.4.2022 schlussendlich abgewiesen wurde. Danach wurde auch die Detail- und Ausführungsplanung zu Ende geführt, sodass die Leistungsverzeichnisse für alle Gewerke vorliegen und das Projekt seit September 2022 jederzeit ausgeschrieben werden könnte.

Zwischenzeitlich trat jedoch bei der Wertermittlung des durch das Verlagerungsprojekt freiwerdenden hochwertigen Baugrundstückes (Kerngebiet) zu Tage, dass auf diesem eine veraltete komplexe Dienstbarkeit lastete, welche die Bebauung dieses Grundstückes auf die „Errichtung von Sportanlagen“ zugunsten der Sportunion Hitzendorf einschränkte. Nach konstruktiven Verhandlungen hat die Sportunion am 22.12.2023 schlussendlich aber ihre schriftliche Zustimmung für eine entsprechende Änderung erteilt. Auch hat zwischenzeitlich bereits eine adäquate Vermessung des für den Verkauf vorgesehenen Grundstücks stattgefunden, für welches es somit nun keine Veräußerungshindernisse mehr gibt.

Finanzierungsverhandlungen mit dem Land Steiermark hinsichtlich einer Gemeinde-Bedarfszuweisung sind für dieses Projekt leider gescheitert. Auch die Bedeckung durch ein Eigenmitteldarlehen scheint nicht darstellbar bzw. würde von der Aufsichtsbehörde nicht genehmigt werden. Im Sinne der erforderlichen Darstellung einer schlüssigen Finanzierung wurde die Bedeckung im Voranschlag 2024 daher geändert und nun vorerst mit dem Verkaufserlös aus der geplanten Grundstücksveräußerung dargestellt. Ob dieses Projekt im Jahr 2024 zur Ausschreibung bzw. Umsetzung gelangen kann, wird daher hauptsächlich davon abhängen, ob und wie rasch der Gemeinderat diese Grundstücksveräußerung bzw. deren Zweckwidmung beschließt. Denn auch für dieses Projekt gilt, dass **vor Umsetzung** dessen **schlüssige Finanzierung sichergestellt** und die tatsächlichen Auftragssummen im Voranschlag abgebildet sein müssen.

- Errichtung PV-Anlage auf Gebäude Attendorf 92 (VC 1200067)
- Errichtung PV-Anlage auf Gebäude Hitzendorf 4 (VC 1200069)
- Errichtung PV-Anlage auf Gebäude Hitzendorf 120 (VC 1200070)
- Errichtung PV-Anlage auf Gebäude Hitzendorf 176 (VC 1200071)
- Errichtung PV-Anlage auf Gebäude Hitzendorf 200 (VC 1200072)

Diese investiven Einzelvorhaben wurden 2023 nur begonnen und werden erst in der ersten Jahreshälfte 2024 fortgeführt bzw. abgeschlossen. Denn ab 1.1.2024 bis 31.12.2025 gilt hinsichtlich Vorsteuerabzug für die Lieferung und Installation von Photovoltaikmodulen bis 35 kWp, die auf oder in der Nähe von Gebäuden montiert werden und die von Körperschaften öffentlichen Rechts genutzt werden, nun auch eine generelle Umsatzsteuerbefreiung. Dadurch können nun auch die beiden Anlagen auf den Schulen (VC 1200069, VC 1200070) und dem Feuerwehrhaus Hitzendorf (VC 1200072) ohne Anfall von Umsatzsteuer errichtet werden. Nachdem die bisherigen KPC-Förderungen auf dem Klima- und Energiefondsgesetz (KLI.EN-FondsG) und nicht auf dem Erneuerbaren-Ausbau-Gesetz (EAG) beruhen, können sie zusätzlich zur nunmehrigen Umsatzsteuerbefreiung in Anspruch genommen werden. Ebenso ist die Abberufung von Mitteln aus den Kommunalen Investitionsprogrammen des Bundes (KIG 2023) geplant. Der bisherige Aufwand war 2023 mit insgesamt € 5.740,00 nur gering (statische Dachuntersuchungen und Vorplanungen).

Für folgendes investive Einzelvorhaben wurde im Rechnungsabschlussjahr eine Projektentwicklung und Kostenschätzung erstellt:

- **Errichtung zusätzliche Gruppen für Kindergarten und Kinderkrippe Attendorf (VC 1200026)**

Seit der Fusionierung der Gemeinden Attendorf, Hitzendorf und Rohrbach-Steinberg ist der Bedarf an adäquaten Kinderbetreuungseinrichtungen ständig im Steigen. Obwohl es für unter 5-Jährige weder für die Errichtung noch für den Betrieb solcher „zusätzlichen“ über den gesetzlichen Auftrag hinausreichenden Angebote einen gesetzlichen Auftrag gibt und die Gemeinden demnach auch mit dem diesbezüglichen Errichtungsaufwand und dem diesbezüglichen Betriebskostenabgang von Bund und Land fast vollständig allein gelassen werden, hat sich die Gemeinde stets bemüht, ein Zusatzangebot für unter 5-jährige Kinder zu bieten. Zur Bewältigung dieser Herausforderungen sind aber vor allem einmal entsprechende Flächen zur räumlichen Entwicklung erforderlich.

Unter diesen Prämissen wurde im Wohn- und Geschäftsgebäude Attendorf 90 (ehemaliges Gemeindezentrum der Altgemeinde Attendorf) in den Räumlichkeiten des ehemaligen Gemeindeamtes Attendorf bereits 2016 eine Kinderkrippe errichtet. Im selben Gebäude wird seit dem Vorjahr auch bereits eine provisorische vierte Gruppe des angrenzenden Kindergartens Attendorf 92 geführt (im Attendorfssaal). Ebenso befinden sich in diesem Gebäude weitere seit längerer Zeit leerstehende Räumlichkeiten, die nicht mehr vermittelbar sind (sanierungsbedürftige Wohnungen im Obergeschoss bzw. Gastronomie und ehemalige Wirtschaftshofräumlichkeiten im Untergeschoss). Die Umbaumöglichkeiten beim bestehenden Gebäude Attendorf 90, die Baulandreserven beim gegenüberliegenden Kindergartengebäude Attendorf 92 sowie die bei beiden Gebäuden vorhandenen Freiflächen bilden in Verbindung mit der verkehrsberuhigten und naturnahen Lage die optimalen Voraussetzungen für den Ausbau zu einem umfassenden Kinderbetreuungszentrum. Auf dem Dach des Kindergartens Attendorf 92 wird 2024 zudem eine Photovoltaikanlage errichtet und die Beheizung beider Gebäude erfolgt bereits jetzt durch ein im Gebäude Attendorf 90 untergebrachtes Biomasseheizwerk und könnte entsprechend erweitert werden. Ebenso könnten durch den Umbau des bestehenden Gebäudes zusätzliche Bodenversiegelungen hintangehalten werden.

Auf Basis dieser Voraussetzungen wurde 2023 daher eine Projektstudie mit Flächenstudie und Kostenschätzung in Auftrag gegeben. Die Projektbeurteilung seitens der Aufsichtsbehörde hat auf Basis dieser Projektstudie bereits stattgefunden und war positiv. Dem Projekt wurde die erforderliche Zweckmäßigkeit und Sparsamkeit bescheinigt. Auch Finanzierungsverhandlungen mit dem Land Steiermark hinsichtlich einer Gemeinde-Bedarfszuweisung in Höhe von zumindest 60 % wurden bereits gestartet. Auch um entsprechende Mittel aus dem vom Bund geschaffenen Fonds zur Finanzierung von Investitionen für die Schaffung zusätzlicher Kindergarten- und Kinderkrippengruppen (Stichwort „Kinderbetreuungsmilliarde“) wurde bereits angesucht. Davon abhängig wird eine gesicherte Budgetierung eines derartigen Projektes nicht vor 2025 möglich sein.

6. Geplante Umsetzungen und voraussichtliche Entwicklungen

Zukünftig sind hohe investive Maßnahmen im Schulbau, für den Ausbau des Marktgemeindeamtes, die Verlegung der Tennisanlage Hitzendorf samt Schaffung zusätzlicher Sportanlagen, die Schaffung weiterer Kinderbetreuungseinrichtungen sowie für den Straßenbau und sonstigen Infrastrukturbereich geplant, welche teilweise aufgrund von behördlichen und gesetzlichen Auflagen umgesetzt werden müssen (z.B. Pflichtschülerhaltung, Straßenerhaltung, Sicherstellung der erforderlichen räumlichen Ressourcen für die Verwaltung). Dazu werden erhebliche Darlehensaufnahmen erforderlich sein, die den Ausgleich des Ergebnishaushaltes und die Sicherstellung der Liquidität jedoch nicht gefährden dürfen und für die zuvor eine aufsichtsbehördliche Bewilligung einzuholen ist. Daher werden sich die unter Punkt 4 angeführten Kennzahlen in den nächsten Jahren wesentlich verändern und wird eine Priorisierung auf Projekte der Daseinsvorsorge vorzunehmen sein.

Zu den wesentlichen geplanten investiven Maßnahmen der kommenden Jahre zählen:

- Sanierung und Erweiterung Schulzentrum Hitzendorf (siehe Punkt 5, VC 1200017)
voraussichtliche Laufzeit 2020 bis 2025,
voraussichtlich erforderliches Investitionsvolumen rund 12,8 Millionen Euro
- Erweiterung Marktgemeindeamt (siehe Punkt 5, VC 1200060)
voraussichtliche Laufzeit 2023 bis 2024
voraussichtlich erforderliches Investitionsvolumen rund 2,7 Millionen Euro
- Tennisanlage Hitzendorf mit zusätzlichen Sportanlagen (siehe Punkt 5, VC 1200026)
voraussichtliche Laufzeit 2022 bis 2024,
voraussichtliches Investitionsvolumen rund 3,9 Millionen Euro
- Straßenbauprogramm (siehe Punkt 5, VC 1200020)
voraussichtliche Laufzeit 2022 bis 2026,
voraussichtlich erforderliches Investitionsvolumen rund 5,5 Millionen Euro
- Errichtung PV-Anlagen auf Dächern von Gebäuden der Gemeinde (siehe Punkt 5, VC 1200067, VC 1200069, VC 1200070, VC 1200071, VC 1200072)
voraussichtliche Laufzeit noch bis einschließlich 2024,
voraussichtlich noch erforderliches Investitionsvolumen rund 0,6 Mio Euro
- Errichtung zusätzlicher Gruppen für Kindergarten und Kinderkrippe Attendorf (siehe Punkt 5, VC 1200026)
voraussichtliche Laufzeit 2023 bis 2025
voraussichtlich erforderliches Investitionsvolumen rund 2,7 Millionen Euro
- Generalsanierung und Umbau Volksschule Sankt Bartholomä (VC 3200005)
voraussichtliche Laufzeit 2020 bis 2025,
voraussichtlich erforderliches Investitionsvolumen rund 0,3 Millionen Euro

7. Wesentliche Risiken und Ungewissheiten

Nach der COVID-19-Pandemie stellen die **Auswirkungen** des Ausbruchs des Russisch-Ukrainischen Krieges mit den einhergehenden unvermeidlichen Wirtschaftssanktionen Österreichs und der EU gegen Russland, die postwendend zu Explosionen bei den Energiepreisen und Inflationsraten führten, die Gemeinden abermals und **weiterhin** vor **große Herausforderungen**. Der Bund hat zwar schon in der Corona-Phase zwei finanzielle Hilfspakete für Gemeinden beschlossen und 2023 auch noch ein drittes Gemeindepaket freigegeben, welche diese Folgen zumindest abfedern und den Gemeinden weiterhin einen Spielraum für notwendige Investitionen in die Infrastruktur bzw. den Klimaschutz ermöglichen sollen, trotzdem führt die bestehende Gesamtsituation zum neuerlichen Erfordernis des Abweichens von der bisherigen mittelfristigen Haushaltsplanung (MEFP).

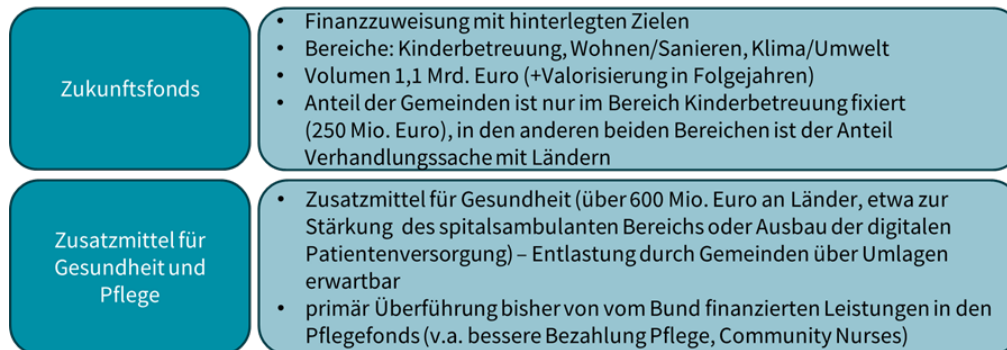
Sorge bereiten dabei vor allem die von der Gemeinde geplanten **Großinvestitionen** (VC 1200017 Schulzentrum, VC 1200060 Marktgemeindeamt) samt den damit anstehenden Darlehensaufnahmen und **Zinsentwicklungen**, aber auch der Teuerungsschub im Bereich der **Energie**, die Kostenexplosion beim **Sozialhilfeverband** und die ständig steigenden Kosten bei den **Kinderbetreuungseinrichtungen**. Nach wie vor Risiken bestehen auch hinsichtlich der **personellen und räumlichen Ressourcen** der Gemeindeverwaltung. Die immer bürokratischeren und komplexeren behördlichen Aufgaben und Verfahren in Verbindung mit laufend neuen Gesetzen, **Auflagen und Dokumentationspflichten** (Stichworte DSGVO, Transparenzgesetz, Auskunftspflichtgesetz, Vergaberecht, VRV etc.), aber auch die Problematiken einer stark wachsenden Fusionsgemeinde im Umfeld der Landeshauptstadt Graz, brachten die Gemeindeverwaltung quantitativ und qualitativ an den Zenit ihrer Leistungsfähigkeit, erfordern Reaktionen und führen auch diese zu ständig steigenden Aufwendungen. Es waren im Voranschlag daher Prioritätenreihung und Bedeckungsumschichtungen vorzunehmen und ist die Gemeinde weiterhin gezwungen, die finanzielle Gebarung äußerst sparsam zu gestalten und das Gleichgewicht des Haushaltes nicht zu gefährden (§ 74 Abs. 3, 4 und 6 GemO).

Jedenfalls führen die bestehenden Unsicherheiten in Bezug auf die zukünftige Entwicklung der inflationsbedingten Kosten- und Zinsentwicklungen sowie die damit verbundenen Ertragseffekte (Stagnation bzw. teilweise sogar Verringerungen bei Abgaben, Ertragsanteile, Gebühren) zu unmittelbaren Auswirkungen auf die Ergebnisse der Gebarung. **Zwangsläufig werden sich die frei verfügbaren Budgetmittel der Gemeinde daher aus heutiger Sicht weiterhin verringern.**

Eine seriöse Abschätzung der Gesamtauswirkungen auf die wirtschaftliche und finanzielle Stabilität der Gemeindegebarung kann unter den derzeitigen Prämissen weiterhin nicht erfolgen. Einzige Möglichkeit für die Gemeinden ist, hier weiterhin auf entsprechende finanzielle Abfederungen durch Bund und Land zu vertrauen. Die von den Interessensvertretungen (Städtebund, Gemeindebund) mit dem Bund geführten Verhandlungen über ein neues Finanzausgleichsgesetz, das die Verteilung der **Ertragsanteile aus Bundessteuern** für 2024 bis 2028 neu regelt, wurden im November 2023 zwar abgeschlossen, entscheidend wird nun aber sein, ob die dabei ausverhandelten zusätzlichen Mittel auch tatsächlich bei den Gemeinden ankommen und damit in den Kernbereichen endlich eine nachhaltige Finanzierung der österreichischen Kommunen erreicht werden kann (Stichworte Kinderbetreuung, Schulen, Gesundheit, Pflege, Soziales, Reform der Grundsteuer etc.).

Die wichtigsten Neuerungen im Finanzausgleich 2024 stellen sich dabei wie folgt dar:

Ertragsanteile	<ul style="list-style-type: none">• Die Ertragsanteilsverteilung bleibt unverändert.• Ausnahme: Gemeinden erhalten 2024 einen Sondervorschuss über 300 Mio. Euro, welchen sie 2025-2027 zurückzahlen müssen
Aufstockung bisheriger Finanzaufweisungen des Bundes	<ul style="list-style-type: none">• Erhöhung Finanzaufweisung an Länder und Gemeinden für Gesundheit, Pflege und Klima (um 240 Mio. Euro, davon 46 Mio. Euro für Gemeinden)• Erhöhung Strukturfonds für Gemeinden (um 60 Mio. Euro)• Erhöhung Finanzaufweisung für den Öffentlichen Verkehr an Gemeinden (um 30 Mio. Euro)



Quelle Grafik und obige Zitate: [KDZ \(2023\)](#)

Folgt man den diesbezüglichen Betrachtungen des **KDZ** (Kommunalwissenschaftliches Dokumentationszentrum, Zentrum für Verwaltungsforschung) sei das **neue Finanzausgleichsgesetz** (FAG) aber nicht besonders innovativ. Grundlegende Reformen seien demnach erneut nach hinten verschoben worden, wie etwa die Grundsteuerreform, die Transferentflechtung, die Finanzierbarkeit der kommunalen Daseinsvorsorge oder Finanzierungslösungen für Investitionen in Klimaschutz und Klimawandelanpassung. Im Detail führt das KDZ dazu Folgendes aus:

- Der mit dem neuen FAG geschaffene **Zukunftsfonds** werde wohl als Ersatz für die Nicht-Anpassung des vertikalen Schlüssels zugunsten von Ländern und Gemeinden zu werten sein und in hohem Maße zur Absicherung des laufenden Betriebes dienen. Besonders deutlich werde dies im Bereich der Kinderbetreuung, wo jede Gemeinde einen fixen Anteil erhalten werde. Durch die Verpflichtung zu kleineren Gruppengrößen werde sich in den Folgejahren das Personalproblem in der Elementarpädagogik aber noch weiter verschärfen und die Finanzierbarkeit zusätzlich erschweren. Es sei laut KDZ daher davon auszugehen, dass die Mittel des Zukunftsfonds angesichts der sinkenden Finanzierungsspielräume der nächsten Jahre in die Absicherung der Angebote im Kinderbetreuungsbereich fließen. Das Erreichen der Ausbauziele erscheine angesichts dieser Rahmenbedingungen zumindest fraglich.
- Keine Reformimpulse seien im neuen FAG für den **Pflegebereich** zu finden. Hier seien primär bisher vom Bund bezahlte Maßnahmen in die allgemeine Finanzierung über den Pflegefonds übergeführt worden. Dies betrifft den Gehaltsbonus für Pflegekräfte, den Ausbildungszuschuss für Pflegeausbildungen und die Community Nurses. Die Frage der langfristigen Finanzierbarkeit des Pflegebereiches sei laut KDZ daher weiterhin ungelöst.
- Durch die zusätzlichen Mittel für die Gemeinden sei mit dem neuen FAG zwar ein wichtiger Beitrag zur Absicherung der kommunalen **Daseinsvorsorge** geleistet worden, angesichts der äußerst schwierigen Aussichten der kommunalen Finanzen müsse jedoch bezweifelt werden, dass dies ausreichen werde. Trotz der zusätzlichen Mittel aus dem Finanzausgleich sei laut KDZ in den nächsten Jahren mit einem beträchtlichen sinken der Finanzierungsspielräume der Gemeinden zu rechnen. Um weiterhin ein hohes Niveau der kommunalen Daseinsvorsorge aufrechterhalten zu können, werde es daher weiterer Lösungen bedürfen.
- Schlussendlich sei das neue FAG im Ergebnis auch als weitere **Aushöhlung der Gemeindeautonomie** zu werten. Wie auch bereits beim FAG 2017 entziehe sich der Bund zunehmend seiner Verantwortung zur finanziellen Ausstattung der Gemeinden und überlasse immer mehr Verantwortung den Ländern. Die Gemeinden geraten in eine zunehmend stärkere Abhängigkeit von den Ländern. Die Ko-Finanzierungsverpflichtungen der Gemeinden in den Bereichen Soziales und Gesundheit seien laut KDZ erdrückend. So seien Steigerungsraten von 10 % und mehr gegenüber dem Vorjahr keine Seltenheit.

Auch wenn man diese Betrachtungen des KDZ außen vorlässt: Fakt ist, dass hinsichtlich der **Ertragsanteile aus Bundessteuern** zum Zeitpunkt der Erstellung und Beschlussfassung des Rechnungsabschlusses 2023 nach wie vor keinerlei konkrete Zahlen hinsichtlich der Auswirkungen des neuen ab 2024 geltenden Finanzausgleiches vorlagen. Auch für das Voranschlagsjahr 2024 waren daher noch die von der Gemeindeaufsicht Steiermark berechneten und den Gemeinden im Oktober 2023 übermittelten Budgetansätze auf Basis des alten FAG heranzuziehen. Lediglich die Strukturfondsmittel für 2024 durften auf Basis eines Online-Meetings der steirischen Bürgermeister und Amtsleiter mit der Gemeindeaufsicht vom 22.11.2023 bereits nach dem neuen FAG in doppelter Höhe von € 337.800,00 zum Ansatz gebracht werden (Konto 860120, Ansatz 941000).

Positiv wirkt sich zudem aus, dass der Bund im Nachhall der Corona-Phase den Gemeinden in Form eines neuerlichen **Kommunalinvestitionsgesetz 2023** ein drittes finanzielles Hilfspaket von abermals 1 Mrd. Euro zur Unterstützung kommunaler Investitionen zur Verfügung gestellt hat (bereits im einleitenden Absatz erwähnt). Im Gegensatz zu 2020 hat das Land Steiermark diesen Fonds 2023 aber nicht nochmals aufgestockt. Für bis Ende 2025 zu beantragende Projekte stehen Hitzendorf somit lediglich 754.600 Euro zur Verfügung, die im Voranschlag 2024 auch bereits entsprechend berücksichtigt wurden.

Die Rechnungsleger

Thomas Gschier
Bürgermeister

Werner Eibinger
Gemeindekassier

Rechnungsabschluss

für das
Finanzjahr
2023

Rechnungsabschluss 2023
Ergebnisrechnung RA Gesamthaushalt - bereinigt um interne Vergütungen

Ebene	Code	Mittelverwendungs- und -aufbringungsgruppe (1.Ebene)	RA 2023	VA 2023	Differenz
1	211	Erträge aus der operativen Verwaltungstätigkeit	12.911.738,51	15.177.200,00	-2.265.461,49
1	212	Erträge aus Transfers	1.222.191,45	2.873.600,00	-1.651.408,55
1	213	Finanzerträge	54.342,92	1.600,00	52.742,92
SU	21	Summe Erträge	14.188.272,88	18.052.400,00	-3.864.127,12
1	221	Personalaufwand	2.445.118,18	2.683.300,00	-238.181,82
1	222	Sachaufwand	8.349.454,50	11.379.500,00	-3.030.045,50
1	223	Transferaufwand	3.722.748,70	4.322.600,00	-599.851,30
1	224	Finanzaufwand	21.647,89	9.800,00	11.847,89
SU	22	Summe Aufwendungen	14.538.969,27	18.395.200,00	-3.856.230,73
SA0	SA0	Saldo (0) Nettoergebnis (21-22)	-350.696,39	-342.800,00	-7.896,39
1	230	Entnahmen von Haushaltsrücklagen	744.851,05	2.246.200,00	-1.501.348,95
1	240	Zuweisungen an Haushaltsrücklagen	394.154,66	1.903.400,00	-1.509.245,34
SA01	SA01	Saldo (01) Haushaltsrücklagen (230-240)	350.696,39	342.800,00	7.896,39
SA00	SA00	Saldo (00) Nettoergebnis nach Haushaltsrücklagen (SA0+SA01)	0,00	0,00	0,00

Rechnungsabschluss 2023
Finanzierungsrechnung RA Gesamthaushalt - bereinigt um interne Vergütungen

Ebene	Code	Mittelverwendungs- und -aufbringungsgruppe (1.Ebene)	RA 2023	VA 2023	Differenz
1	311	Einzahlungen aus operativer Verwaltungstätigkeit	12.835.848,12	15.140.500,00	-2.304.651,88
1	312	Einzahlungen aus Transfers	1.114.939,22	2.807.200,00	-1.692.260,78
1	313	Einzahlungen aus Finanzerträgen	54.342,92	1.600,00	52.742,92
SU	31	Summe Einzahlungen operative Gebarung	14.005.130,26	17.949.300,00	-3.944.169,74
1	321	Auszahlungen aus Personalaufwand	2.373.577,29	2.668.000,00	-294.422,71
1	322	Auszahlungen aus Sachaufwand	6.281.164,03	9.393.800,00	-3.112.635,97
1	323	Auszahlungen aus Transfers	3.230.548,55	3.296.900,00	-66.351,45
1	324	Auszahlungen aus Finanzaufwand	21.648,24	9.800,00	11.848,24
SU	32	Summe Auszahlungen operative Gebarung	11.906.938,11	15.368.500,00	-3.461.561,89
SA1	SA1	Saldo (1) Geldfluss aus der operativen Gebarung (31-32)	2.098.192,15	2.580.800,00	-482.607,85
1	331	Einzahlungen aus der Investitionstätigkeit	11.416,68	600,00	10.816,68
1	332	Einz. a.d. Rückzahlung von Darlehen u. gewähr. Vorschüssen	0,00	0,00	0,00
1	333	Einzahlungen aus Kapitaltransfers	589.757,61	2.922.700,00	-2.332.942,39
SU	33	Summe Einzahlungen investive Gebarung	601.174,29	2.923.300,00	-2.322.125,71
1	341	Auszahlungen aus der Investitionstätigkeit	1.863.777,06	13.880.800,00	-12.017.022,94
1	342	Ausz. a.d. Gewährung von Darlehen sowie gewähr. Vorschüssen	4.772,64	130.000,00	-125.227,36
1	343	Auszahlungen aus Kapitaltransfers	567.425,05	1.025.700,00	-458.274,95
SU	34	Summe Auszahlungen investive Gebarung	2.435.974,75	15.036.500,00	-12.600.525,25
SA2	SA2	Saldo (2) Geldfluss aus der investiven Gebarung (33-34)	-1.834.800,46	-12.113.200,00	10.278.399,54
SA3	SA3	Saldo (3) Nettofinanzierungssaldo (SA1+SA2)	263.391,69	-9.532.400,00	9.795.791,69

Rechnungsabschluss 2023
Finanzierungsrechnung RA Gesamthaushalt - bereinigt um interne Vergütungen

Ebene	Code	Mittelverwendungs- und -aufbringungsgruppe (1.Ebene)	RA 2023	VA 2023	Differenz
1	351	Einzahlungen aus der Aufnahme von Finanzschulden	6.380,31	5.091.800,00	-5.085.419,69
1	353	Einz. infolge Kapitaltausch b. derivat. Fin.instr. m.Grundg.	0,00	0,00	0,00
1	355	Einzahlungen aus dem Abgang von Finanzinstrumenten	0,00	0,00	0,00
SU	35	Summe Einzahlungen aus der Finanzierungstätigkeit	6.380,31	5.091.800,00	-5.085.419,69
1	361	Auszahlungen aus der Tilgung von Finanzschulden	20.076,52	20.100,00	-23,48
1	363	Ausz. infolge Kapitaltausch b. derivat. Fin.instr. m.Grundg.	0,00	0,00	0,00
1	365	Auszahlungen für den Erwerb von Finanzinstrumenten	0,00	0,00	0,00
SU	36	Summe Auszahlungen aus der Finanzierungstätigkeit	20.076,52	20.100,00	-23,48
SA4	SA4	Saldo (4) Geldfluss aus der Finanzierungstätigkeit (35-36)	-13.696,21	5.071.700,00	-5.085.396,21
SA5	SA5	Saldo (5) Geldfluss aus VA-wirksamer Gebarung (SA3+SA4)	249.695,48	-4.460.700,00	4.710.395,48
1	370	Einzahlungen aus operativer Gebarung für investive Vorhaben	0,00	0,00	0,00
1	380	Auszahlungen aus operativer Gebarung für investive Vorhaben	0,00	0,00	0,00
SA51	SA51	Saldo Geldfluss aus operativer Gebarung für invest. Vorhaben	0,00	0,00	0,00
1	411	Einzahlungen aus nicht VA-wirksamen Forderungen	577.912,06		
1	412	Einzahlungen aus nicht VA-wirksamen Verbindlichkeiten	14.662.435,86		
1	413	Einz. aus Aufn. von zur Kassenstärkung eingeg. Geldverbindl.	0,00		
SU	41	Summe Einzahlungen aus der nicht VA-wirksamen Gebarung	15.240.347,92		
1	421	Auszahlungen aus nicht VA-wirksamen Forderungen	576.347,38		
1	422	Auszahlungen aus nicht VA-wirksamen Verbindlichkeiten	14.666.164,89		
1	423	Ausz. zur Tilg. von zur Kassenstärkung eingeg. Geldverbindl.	0,00		
SU	42	Summe Auszahlungen aus der nicht VA-wirksamen Gebarung	15.242.512,27		

Rechnungsabschluss 2023
Finanzierungsrechnung RA Gesamthaushalt - bereinigt um interne Vergütungen

Ebene	Code	Mittelverwendungs- und -aufbringungsgruppe (1.Ebene)	RA 2023	VA 2023	Differenz
SA6	SA6	Saldo (6) Geldfluss aus nicht VA-wirksamen Gebarung (41-42)	-2.164,35		
SA7	SA7	Saldo (7) Veränderung an Liquiden Mitteln (SA5+SA6)	247.531,13		

Kassenbestand / Liquide Mittel (Verprobung)

A	Anfangsbestand liquide Mittel (31.12.2022)	6.550.306,65
B	Anfangsbestand der überzogenen Konten bei Kreditinstituten (31.12.2022)	0,00
C	Endbestand liquide Mittel (31.12.2023)	6.797.837,78
D	Endbestand der überzogenen Konten bei Kreditinstituten (31.12.2023)	0,00
E	Zahlungsmittelreserven vom Endbestand liquider Mittel (31.12.2023)	4.027.939,10
Veränderung der Summe aus liquiden Mitteln und aus überzogenen Konten bei Kreditinstituten (= (C+D) - (A+B))		247.531,13

Rechnungsabschluss 2023
Ergebnisrechnung RA Gesamthaushalt - interne Vergütungen enthalten

Ebene	Code	Mittelverwendungs- und -aufbringungsgruppe (1.Ebene)	RA 2023	VA 2023	Differenz
1	211	Erträge aus der operativen Verwaltungstätigkeit	14.100.447,11	16.281.700,00	-2.181.252,89
1	212	Erträge aus Transfers	1.222.191,45	2.873.600,00	-1.651.408,55
1	213	Finanzerträge	54.342,92	1.600,00	52.742,92
SU	21	Summe Erträge	15.376.981,48	19.156.900,00	-3.779.918,52
1	221	Personalaufwand	2.445.118,18	2.683.300,00	-238.181,82
1	222	Sachaufwand	9.538.163,10	12.484.000,00	-2.945.836,90
1	223	Transferaufwand	3.722.748,70	4.322.600,00	-599.851,30
1	224	Finanzaufwand	21.647,89	9.800,00	11.847,89
SU	22	Summe Aufwendungen	15.727.677,87	19.499.700,00	-3.772.022,13
SA0	SA0	Saldo (0) Nettoergebnis (21-22)	-350.696,39	-342.800,00	-7.896,39
1	230	Entnahmen von Haushaltsrücklagen	744.851,05	2.246.200,00	-1.501.348,95
1	240	Zuweisungen an Haushaltsrücklagen	394.154,66	1.903.400,00	-1.509.245,34
SA01	SA01	Saldo (01) Haushaltsrücklagen (230-240)	350.696,39	342.800,00	7.896,39
SA00	SA00	Saldo (00) Nettoergebnis nach Haushaltsrücklagen (SA0+SA01)	0,00	0,00	0,00

Rechnungsabschluss 2023
Finanzierungsrechnung RA Gesamthaushalt - interne Vergütungen enthalten

Ebene	Code	Mittelverwendungs- und -aufbringungsgruppe (1.Ebene)	RA 2023	VA 2023	Differenz
1	311	Einzahlungen aus operativer Verwaltungstätigkeit	14.024.556,72	16.245.000,00	-2.220.443,28
1	312	Einzahlungen aus Transfers	1.114.939,22	2.807.200,00	-1.692.260,78
1	313	Einzahlungen aus Finanzerträgen	54.342,92	1.600,00	52.742,92
SU	31	Summe Einzahlungen operative Gebarung	15.193.838,86	19.053.800,00	-3.859.961,14
1	321	Auszahlungen aus Personalaufwand	2.373.577,29	2.668.000,00	-294.422,71
1	322	Auszahlungen aus Sachaufwand	7.469.872,63	10.498.300,00	-3.028.427,37
1	323	Auszahlungen aus Transfers	3.230.548,55	3.296.900,00	-66.351,45
1	324	Auszahlungen aus Finanzaufwand	21.648,24	9.800,00	11.848,24
SU	32	Summe Auszahlungen operative Gebarung	13.095.646,71	16.473.000,00	-3.377.353,29
SA1	SA1	Saldo (1) Geldfluss aus der operativen Gebarung (31-32)	2.098.192,15	2.580.800,00	-482.607,85
1	331	Einzahlungen aus der Investitionstätigkeit	11.416,68	600,00	10.816,68
1	332	Einz. a.d. Rückzahlung von Darlehen u. gewähr. Vorschüssen	0,00	0,00	0,00
1	333	Einzahlungen aus Kapitaltransfers	589.757,61	2.922.700,00	-2.332.942,39
SU	33	Summe Einzahlungen investive Gebarung	601.174,29	2.923.300,00	-2.322.125,71
1	341	Auszahlungen aus der Investitionstätigkeit	1.863.777,06	13.880.800,00	-12.017.022,94
1	342	Ausz. a.d. Gewährung von Darlehen sowie gewähr. Vorschüssen	4.772,64	130.000,00	-125.227,36
1	343	Auszahlungen aus Kapitaltransfers	567.425,05	1.025.700,00	-458.274,95
SU	34	Summe Auszahlungen investive Gebarung	2.435.974,75	15.036.500,00	-12.600.525,25
SA2	SA2	Saldo (2) Geldfluss aus der investiven Gebarung (33-34)	-1.834.800,46	-12.113.200,00	10.278.399,54
SA3	SA3	Saldo (3) Nettofinanzierungssaldo (SA1+SA2)	263.391,69	-9.532.400,00	9.795.791,69

Rechnungsabschluss 2023
Finanzierungsrechnung RA Gesamthaushalt - interne Vergütungen enthalten

Ebene	Code	Mittelverwendungs- und -aufbringungsgruppe (1.Ebene)	RA 2023	VA 2023	Differenz
1	351	Einzahlungen aus der Aufnahme von Finanzschulden	6.380,31	5.091.800,00	-5.085.419,69
1	353	Einz. infolge Kapitaltausch b. derivat. Fin.instr. m.Grundg.	0,00	0,00	0,00
1	355	Einzahlungen aus dem Abgang von Finanzinstrumenten	0,00	0,00	0,00
SU	35	Summe Einzahlungen aus der Finanzierungstätigkeit	6.380,31	5.091.800,00	-5.085.419,69
1	361	Auszahlungen aus der Tilgung von Finanzschulden	20.076,52	20.100,00	-23,48
1	363	Ausz. infolge Kapitaltausch b. derivat. Fin.instr. m.Grundg.	0,00	0,00	0,00
1	365	Auszahlungen für den Erwerb von Finanzinstrumenten	0,00	0,00	0,00
SU	36	Summe Auszahlungen aus der Finanzierungstätigkeit	20.076,52	20.100,00	-23,48
SA4	SA4	Saldo (4) Geldfluss aus der Finanzierungstätigkeit (35-36)	-13.696,21	5.071.700,00	-5.085.396,21
SA5	SA5	Saldo (5) Geldfluss aus VA-wirksamer Gebarung (SA3+SA4)	249.695,48	-4.460.700,00	4.710.395,48
1	370	Einzahlungen aus operativer Gebarung für investive Vorhaben	0,00	0,00	0,00
1	380	Auszahlungen aus operativer Gebarung für investive Vorhaben	0,00	0,00	0,00
SA51	SA51	Saldo Geldfluss aus operativer Gebarung für invest. Vorhaben	0,00	0,00	0,00
1	411	Einzahlungen aus nicht VA-wirksamen Forderungen	577.912,06		
1	412	Einzahlungen aus nicht VA-wirksamen Verbindlichkeiten	14.662.435,86		
1	413	Einz. aus Aufn. von zur Kassenstärkung eingeg. Geldverbindl.	0,00		
SU	41	Summe Einzahlungen aus der nicht VA-wirksamen Gebarung	15.240.347,92		
1	421	Auszahlungen aus nicht VA-wirksamen Forderungen	576.347,38		
1	422	Auszahlungen aus nicht VA-wirksamen Verbindlichkeiten	14.666.164,89		
1	423	Ausz. zur Tilg. von zur Kassenstärkung eingeg. Geldverbindl.	0,00		
SU	42	Summe Auszahlungen aus der nicht VA-wirksamen Gebarung	15.242.512,27		

Rechnungsabschluss 2023
Finanzierungsrechnung RA Gesamthaushalt - interne Vergütungen enthalten

Ebene	Code	Mittelverwendungs- und -aufbringungsgruppe (1.Ebene)	RA 2023	VA 2023	Differenz
SA6	SA6	Saldo (6) Geldfluss aus nicht VA-wirksamen Gebarung (41-42)	-2.164,35		
SA7	SA7	Saldo (7) Veränderung an Liquiden Mitteln (SA5+SA6)	247.531,13		

Kassenbestand / Liquide Mittel (Verprobung)

A	Anfangsbestand liquide Mittel (31.12.2022)	6.550.306,65
B	Anfangsbestand der überzogenen Konten bei Kreditinstituten (31.12.2022)	0,00
C	Endbestand liquide Mittel (31.12.2023)	6.797.837,78
D	Endbestand der überzogenen Konten bei Kreditinstituten (31.12.2023)	0,00
E	Zahlungsmittelreserven vom Endbestand liquider Mittel (31.12.2023)	4.027.939,10
	Veränderung der Summe aus liquiden Mitteln und aus überzogenen Konten bei Kreditinstituten (= (C+D) - (A+B))	247.531,13

Rechnungsabschluss 2023
Anlage 1d - Nettovermögensveränderungsrechnung

Nettovermögensveränderungsrechnung	Saldo der Eröffnungsbilanz	Kumuliertes Nettoergebnis	Haushalts- rücklagen	Neubewertungs- rücklagen	Fremdwährungs- umrechnungs- rücklagen	Summe Nettovermögen
Nettovermögen zum 31.12.2022	26.854.501,76	1.681.841,51	36.555.176,86	0,00	0,00	65.091.520,13
1. Änderungen der Ansatz- und Bewertungsmethoden	0,00	0,00	-----	0,00	0,00	0,00
2. Nacherfassung von Vermögenswerten	0,00	0,00	-----	-----	-----	0,00
3. Änderung der erstmaligen Eröffnungsbilanz (gem. § 38 Abs. 8)	0,00	0,00	-----	0,00	0,00	0,00
Angepasstes Nettovermögen zum 31.12.2022	26.854.501,76	1.681.841,51	36.555.176,86	0,00	0,00	65.091.520,13
4. Veränderung aus der Bewertung von zur Veräußerung verfügbarer Finanzinstrumente	-----	-----	-----	0,00	-----	0,00
5. Veränderung aus der Bewertung von Beteiligungen	-----	-----	-----	0,00	-----	0,00
6. Veränderung aus der Umrechnung von Vermögen und Fremdmittel in fremder Währung	-----	-----	-----	-----	0,00	0,00
Summe Nettoveränderung, die nicht in die Ergebnisrechnung eingegangen ist	0,00	0,00	0,00	0,00	0,00	0,00
7. Nettoergebnis des Finanzjahres (SA0)	-----	-350.696,39	-----	-----	-----	-350.696,39
8. Haushaltsrücklagen (SA01)	-----	350.696,39	-350.696,39	-----	-----	0,00
Nettovermögen zum 31.12.2023	26.854.501,76	1.681.841,51	36.204.480,47	0,00	0,00	64.740.823,74

Rechnungsabschluss 2023

Ergebnisrechnung Bereichsbudget 0 / Vertretungskörper und allgemeine Verwaltung - interne Vergütungen enthalten

Ebene	Code	Mittelverwendungs- und -aufbringungsgruppe (1. & 2.Ebene)	RA 2023	VA 2023	Differenz
2	2114	Erträge aus Leistungen	121.977,16	115.000,00	6.977,16
2	2116	Erträge aus Veräußerung und sonstige Erträge	97,73	200,00	-102,27
2	2117	Nicht finanzierungswirksame operative Erträge	43.881,49	36.000,00	7.881,49
1	211	Erträge aus der operativen Verwaltungstätigkeit	165.956,38	151.200,00	14.756,38
2	2121	Transferertrag von Trägern des öffentlichen Rechts	14.087,10	106.000,00	-91.912,90
1	212	Erträge aus Transfers	14.087,10	106.000,00	-91.912,90
1	213	Finanzerträge	0,00	0,00	0,00
SU	21	Summe Erträge	180.043,48	257.200,00	-77.156,52
2	2211	Personalaufwand (Bezüge, Nebengeb., Mehrleistungen)	1.061.261,50	1.263.100,00	-201.838,50
2	2212	Gesetzlicher und freiwilliger Sozialaufwand	434.647,86	453.000,00	-18.352,14
2	2213	Sonstiger Personalaufwand	3.437,70	5.400,00	-1.962,30
2	2214	Nicht finanzierungswirksamer Personalaufwand	47.674,48	7.700,00	39.974,48
1	221	Personalaufwand	1.547.021,54	1.729.200,00	-182.178,46
2	2221	Gebrauchs- und Verbrauchsgüter, Handelswaren	39.983,26	57.500,00	-17.516,74
2	2222	Verwaltungs- und Betriebsaufwand	190.963,39	303.400,00	-112.436,61
2	2223	Leasing- und Mietaufwand	133.838,84	169.700,00	-35.861,16
2	2224	Instandhaltung	2.726,32	19.000,00	-16.273,68
2	2225	Sonstiger Sachaufwand	492.543,29	572.200,00	-79.656,71
2	2226	Nicht finanzierungswirksamer Sachaufwand	13.473,25	13.500,00	-26,75
1	222	Sachaufwand	873.528,35	1.135.300,00	-261.771,65
2	2231	Transferaufwand an Träger des öffentlichen Rechts	45.644,49	47.300,00	-1.655,51
2	2233	Transferaufwand an Unternehmen (mit Finanzunternehmen)	0,00	1.000,00	-1.000,00
2	2234	Transferaufwand an Haushalte und Org. ohne Erwerbscharakter	2.738,00	4.500,00	-1.762,00
1	223	Transferaufwand	48.382,49	52.800,00	-4.417,51
1	224	Finanzaufwand	0,00	0,00	0,00

Rechnungsabschluss 2023

Ergebnisrechnung Bereichsbudget 0 / Vertretungskörper und allgemeine Verwaltung - interne Vergütungen enthalten

Ebene	Code	Mittelverwendungs- und -aufbringungsgruppe (1. & 2.Ebene)	RA 2023	VA 2023	Differenz
SU	22	Summe Aufwendungen	2.468.932,38	2.917.300,00	-448.367,62
SA0	SA0	Saldo (0) Nettoergebnis (21-22)	-2.288.888,90	-2.660.100,00	371.211,10
1	230	Entnahmen von Haushaltsrücklagen	0,00	0,00	0,00
1	240	Zuweisungen an Haushaltsrücklagen	0,00	0,00	0,00
SA01	SA01	Saldo (01) Haushaltsrücklagen (230-240)	0,00	0,00	0,00
SA00	SA00	Saldo (00) Nettoergebnis nach Haushaltsrücklagen (SA0+SA01)	-2.288.888,90	-2.660.100,00	371.211,10

Rechnungsabschluss 2023

Finanzierungsrechnung Bereichsbudget 0 / Vertretungskörper und allgemeine Verwaltung - interne Vergütungen enthalten

Ebene	Code	Mittelverwendungs- und -aufbringungsgruppe (1. & 2.Ebene)	RA 2023	VA 2023	Differenz
2	3114	Einzahlungen aus Leistungen	119.977,16	115.000,00	4.977,16
2	3116	Einzahlungen aus Veräußerung von GWG und sonst. Einzahlungen	97,73	100,00	-2,27
1	311	Einzahlungen aus operativer Verwaltungstätigkeit	120.074,89	115.100,00	4.974,89
2	3121	Transferzahlungen von Trägern des öffentlichen Rechts	14.087,10	106.000,00	-91.912,90
1	312	Einzahlungen aus Transfers	14.087,10	106.000,00	-91.912,90
1	313	Einzahlungen aus Finanzerträgen	0,00	0,00	0,00
SU	31	Summe Einzahlungen operative Gebarung	134.161,99	221.100,00	-86.938,01
2	3211	Ausz. für Personalaufw. Bezüge, Nebengeb., Mehrleist.vergüt.	1.061.261,50	1.263.100,00	-201.838,50
2	3212	Auszahlungen für gesetzliche und freiw. Sozialaufwendungen	434.647,86	453.000,00	-18.352,14
2	3213	Auszahlungen aus sonstigem Personalaufwand	3.437,70	5.400,00	-1.962,30
1	321	Auszahlungen aus Personalaufwand	1.499.347,06	1.721.500,00	-222.152,94
2	3221	Auszahlungen für Gebrauchs- u. Verbrauchsgüter, Handelswaren	39.839,98	57.500,00	-17.660,02
2	3222	Auszahlungen für Verwaltungs- und Betriebsaufwand	190.967,50	303.400,00	-112.432,50
2	3223	Auszahlungen für Leasing- und Mietaufwand	133.420,97	169.700,00	-36.279,03
2	3224	Auszahlungen für Instandhaltung	2.999,32	19.000,00	-16.000,68
2	3225	Sonstige Auszahlungen aus Sachaufwand	495.103,55	572.200,00	-77.096,45
1	322	Auszahlungen aus Sachaufwand	862.331,32	1.121.800,00	-259.468,68
2	3231	Transferzahlungen an Träger des öffentlichen Rechts	45.644,49	47.300,00	-1.655,51
2	3233	Transferzahlungen an Unternehmen (inkl. Finanzunternehmen)	0,00	500,00	-500,00
2	3234	Transferzahl. an Haushalte und Org. ohne Erwerbscharakter	2.738,00	3.500,00	-762,00
1	323	Auszahlungen aus Transfers	48.382,49	51.300,00	-2.917,51
1	324	Auszahlungen aus Finanzaufwand	0,00	0,00	0,00
SU	32	Summe Auszahlungen operative Gebarung	2.410.060,87	2.894.600,00	-484.539,13
SA1	SA1	Saldo (1) Geldfluss aus der operativen Gebarung (31-32)	-2.275.898,88	-2.673.500,00	397.601,12

Rechnungsabschluss 2023

Finanzierungsrechnung Bereichsbudget 0 / Vertretungskörper und allgemeine Verwaltung - interne Vergütungen enthalten

Ebene	Code	Mittelverwendungs- und -aufbringungsgruppe (1. & 2.Ebene)	RA 2023	VA 2023	Differenz
2	3315	Einz. a.d. Veräuß. von Amts-, Betriebs- u.Geschäftsausstatt.	0,00	100,00	-100,00
1	331	Einzahlungen aus der Investitionstätigkeit	0,00	100,00	-100,00
1	332	Einz. a.d. Rückzahlung von Darlehen u. gewähr. Vorschüssen	0,00	0,00	0,00
1	333	Einzahlungen aus Kapitaltransfers	0,00	0,00	0,00
SU	33	Summe Einzahlungen investive Gebarung	0,00	100,00	-100,00
1	341	Auszahlungen aus der Investitionstätigkeit	0,00	0,00	0,00
1	342	Ausz. a.d. Gewährung von Darlehen sowie gewähr. Vorschüssen	0,00	0,00	0,00
2	3433	Kapitaltransferzahlungen an Unternehmen (Finanzunternehmen)	0,00	500,00	-500,00
2	3434	Kapitaltransferzahl. an Haush. und Org. o. Erwerbscharakter	0,00	1.000,00	-1.000,00
1	343	Auszahlungen aus Kapitaltransfers	0,00	1.500,00	-1.500,00
SU	34	Summe Auszahlungen investive Gebarung	0,00	1.500,00	-1.500,00
SA2	SA2	Saldo (2) Geldfluss aus der investiven Gebarung (33-34)	0,00	-1.400,00	1.400,00
SA3	SA3	Saldo (3) Nettofinanzierungssaldo (SA1+SA2)	-2.275.898,88	-2.674.900,00	399.001,12
1	351	Einzahlungen aus der Aufnahme von Finanzschulden	0,00	0,00	0,00
1	353	Einz. infolge Kapitaltausch b. derivat. Fin.instr. m.Grundg.	0,00	0,00	0,00
1	355	Einzahlungen aus dem Abgang von Finanzinstrumenten	0,00	0,00	0,00
SU	35	Summe Einzahlungen aus der Finanzierungstätigkeit	0,00	0,00	0,00
1	361	Auszahlungen aus der Tilgung von Finanzschulden	0,00	0,00	0,00
1	363	Ausz. infolge Kapitaltausch b. derivat. Fin.instr. m.Grundg.	0,00	0,00	0,00
1	365	Auszahlungen für den Erwerb von Finanzinstrumenten	0,00	0,00	0,00
SU	36	Summe Auszahlungen aus der Finanzierungstätigkeit	0,00	0,00	0,00

Rechnungsabschluss 2023

Finanzierungsrechnung Bereichsbudget 0 / Vertretungskörper und allgemeine Verwaltung - interne Vergütungen enthalten

Ebene	Code	Mittelverwendungs- und -aufbringungsgruppe (1. & 2.Ebene)	RA 2023	VA 2023	Differenz
SA4	SA4	Saldo (4) Geldfluss aus der Finanzierungstätigkeit (35-36)	0,00	0,00	0,00
SA5	SA5	Saldo (5) Geldfluss aus VA-wirksamer Gebarung (SA3+SA4)	-2.275.898,88	-2.674.900,00	399.001,12
1	370	Einzahlungen aus operativer Gebarung für investive Vorhaben	0,00	0,00	0,00
1	380	Auszahlungen aus operativer Gebarung für investive Vorhaben	0,00	0,00	0,00
SA51	SA51	Saldo Geldfluss aus operativer Gebarung für invest. Vorhaben	0,00	0,00	0,00

Rechnungsabschluss 2023

Ergebnisrechnung Bereichsbudget 1 / Öffentliche Ordnung und Sicherheit - interne Vergütungen enthalten

Ebene	Code	Mittelverwendungs- und -aufbringungsgruppe (1. & 2.Ebene)	RA 2023	VA 2023	Differenz
2	2116	Erträge aus Veräußerung und sonstige Erträge	282,65	16.300,00	-16.017,35
1	211	Erträge aus der operativen Verwaltungstätigkeit	282,65	16.300,00	-16.017,35
1	212	Erträge aus Transfers	0,00	0,00	0,00
1	213	Finanzerträge	0,00	0,00	0,00
SU	21	Summe Erträge	282,65	16.300,00	-16.017,35
1	221	Personalaufwand	0,00	0,00	0,00
2	2221	Gebrauchs- und Verbrauchsgüter, Handelswaren	10.451,50	11.000,00	-548,50
2	2222	Verwaltungs- und Betriebsaufwand	6.189,04	11.400,00	-5.210,96
2	2223	Leasing- und Mietaufwand	35.136,00	35.800,00	-664,00
2	2224	Instandhaltung	4.996,62	4.500,00	496,62
2	2225	Sonstiger Sachaufwand	11.154,68	29.000,00	-17.845,32
2	2226	Nicht finanzierungswirksamer Sachaufwand	2.299,82	0,00	2.299,82
1	222	Sachaufwand	70.227,66	91.700,00	-21.472,34
2	2231	Transferaufwand an Träger des öffentlichen Rechts	171.906,04	198.800,00	-26.893,96
2	2233	Transferaufwand an Unternehmen (mit Finanzunternehmen)	0,00	1.000,00	-1.000,00
2	2234	Transferaufwand an Haushalte und Org. ohne Erwerbscharakter	1.726,20	3.800,00	-2.073,80
1	223	Transferaufwand	173.632,24	203.600,00	-29.967,76
1	224	Finanzaufwand	0,00	0,00	0,00
SU	22	Summe Aufwendungen	243.859,90	295.300,00	-51.440,10
SA0	SA0	Saldo (0) Nettoergebnis (21-22)	-243.577,25	-279.000,00	35.422,75
1	230	Entnahmen von Haushaltsrücklagen	0,00	0,00	0,00
1	240	Zuweisungen an Haushaltsrücklagen	0,00	0,00	0,00

Rechnungsabschluss 2023

Ergebnisrechnung Bereichsbudget 1 / Öffentliche Ordnung und Sicherheit - interne Vergütungen enthalten

Ebene	Code	Mittelverwendungs- und -aufbringungsgruppe (1. & 2.Ebene)	RA 2023	VA 2023	Differenz
SA01	SA01	Saldo (01) Haushaltsrücklagen (230-240)	0,00	0,00	0,00
SA00	SA00	Saldo (00) Nettoergebnis nach Haushaltsrücklagen (SA0+SA01)	-243.577,25	-279.000,00	35.422,75

Rechnungsabschluss 2023

Finanzierungsrechnung Bereichsbudget 1 / Öffentliche Ordnung und Sicherheit - interne Vergütungen enthalten

Ebene	Code	Mittelverwendungs- und -aufbringungsgruppe (1. & 2.Ebene)	RA 2023	VA 2023	Differenz
2	3116	Einzahlungen aus Veräußerung von GWG und sonst. Einzahlungen	282,65	16.300,00	-16.017,35
1	311	Einzahlungen aus operativer Verwaltungstätigkeit	282,65	16.300,00	-16.017,35
1	312	Einzahlungen aus Transfers	0,00	0,00	0,00
1	313	Einzahlungen aus Finanzerträgen	0,00	0,00	0,00
SU	31	Summe Einzahlungen operative Gebarung	282,65	16.300,00	-16.017,35
1	321	Auszahlungen aus Personalaufwand	0,00	0,00	0,00
2	3221	Auszahlungen für Gebrauchs- u. Verbrauchsgüter, Handelswaren	10.451,50	11.000,00	-548,50
2	3222	Auszahlungen für Verwaltungs- und Betriebsaufwand	6.189,04	11.400,00	-5.210,96
2	3223	Auszahlungen für Leasing- und Mietaufwand	35.136,00	35.800,00	-664,00
2	3224	Auszahlungen für Instandhaltung	4.996,62	4.500,00	496,62
2	3225	Sonstige Auszahlungen aus Sachaufwand	11.246,40	29.000,00	-17.753,60
1	322	Auszahlungen aus Sachaufwand	68.019,56	91.700,00	-23.680,44
2	3231	Transferzahlungen an Träger des öffentlichen Rechts	171.906,04	182.800,00	-10.893,96
2	3234	Transferzahl. an Haushalte und Org. ohne Erwerbscharakter	726,20	800,00	-73,80
1	323	Auszahlungen aus Transfers	172.632,24	183.600,00	-10.967,76
1	324	Auszahlungen aus Finanzaufwand	0,00	0,00	0,00
SU	32	Summe Auszahlungen operative Gebarung	240.651,80	275.300,00	-34.648,20
SA1	SA1	Saldo (1) Geldfluss aus der operativen Gebarung (31-32)	-240.369,15	-259.000,00	18.630,85
1	331	Einzahlungen aus der Investitionstätigkeit	0,00	0,00	0,00
1	332	Einz. a.d. Rückzahlung von Darlehen u. gewähr. Vorschüssen	0,00	0,00	0,00
1	333	Einzahlungen aus Kapitaltransfers	0,00	0,00	0,00
SU	33	Summe Einzahlungen investive Gebarung	0,00	0,00	0,00
1	341	Auszahlungen aus der Investitionstätigkeit	0,00	0,00	0,00

Rechnungsabschluss 2023

Finanzierungsrechnung Bereichsbudget 1 / Öffentliche Ordnung und Sicherheit - interne Vergütungen enthalten

Ebene	Code	Mittelverwendungs- und -aufbringungsgruppe (1. & 2.Ebene)	RA 2023	VA 2023	Differenz
1	342	Ausz. a.d. Gewährung von Darlehen sowie gewähr. Vorschüssen	0,00	0,00	0,00
2	3431	Kapitaltransferzahlungen an Träger des öffentlichen Rechts	0,00	16.000,00	-16.000,00
2	3433	Kapitaltransferzahlungen an Unternehmen (Finanzunternehmen)	0,00	1.000,00	-1.000,00
2	3434	Kapitaltransferzahl. an Haush. und Org. o. Erwerbscharakter	1.000,00	3.000,00	-2.000,00
1	343	Auszahlungen aus Kapitaltransfers	1.000,00	20.000,00	-19.000,00
SU	34	Summe Auszahlungen investive Gebarung	1.000,00	20.000,00	-19.000,00
SA2	SA2	Saldo (2) Geldfluss aus der investiven Gebarung (33-34)	-1.000,00	-20.000,00	19.000,00
SA3	SA3	Saldo (3) Nettofinanzierungssaldo (SA1+SA2)	-241.369,15	-279.000,00	37.630,85
1	351	Einzahlungen aus der Aufnahme von Finanzschulden	0,00	0,00	0,00
1	353	Einz. infolge Kapitaltausch b. derivat. Fin.instr. m.Grundg.	0,00	0,00	0,00
1	355	Einzahlungen aus dem Abgang von Finanzinstrumenten	0,00	0,00	0,00
SU	35	Summe Einzahlungen aus der Finanzierungstätigkeit	0,00	0,00	0,00
1	361	Auszahlungen aus der Tilgung von Finanzschulden	0,00	0,00	0,00
1	363	Ausz. infolge Kapitaltausch b. derivat. Fin.instr. m.Grundg.	0,00	0,00	0,00
1	365	Auszahlungen für den Erwerb von Finanzinstrumenten	0,00	0,00	0,00
SU	36	Summe Auszahlungen aus der Finanzierungstätigkeit	0,00	0,00	0,00
SA4	SA4	Saldo (4) Geldfluss aus der Finanzierungstätigkeit (35-36)	0,00	0,00	0,00
SA5	SA5	Saldo (5) Geldfluss aus VA-wirksamer Gebarung (SA3+SA4)	-241.369,15	-279.000,00	37.630,85
1	370	Einzahlungen aus operativer Gebarung für investive Vorhaben	0,00	0,00	0,00
1	380	Auszahlungen aus operativer Gebarung für investive Vorhaben	0,00	0,00	0,00

Rechnungsabschluss 2023

Finanzierungsrechnung Bereichsbudget 1 / Öffentliche Ordnung und Sicherheit - interne Vergütungen enthalten

Ebene	Code	Mittelverwendungs- und -aufbringungsgruppe (1. & 2.Ebene)	RA 2023	VA 2023	Differenz
SA51	SA51	Saldo Geldfluss aus operativer Gebarung für invest. Vorhaben	0,00	0,00	0,00

Rechnungsabschluss 2023

Ergebnisrechnung Bereichsbudget 2 / Unterricht, Erziehung, Sport und Wissenschaft - interne Vergütungen enthalten

Ebene	Code	Mittelverwendungs- und -aufbringungsgruppe (1. & 2.Ebene)	RA 2023	VA 2023	Differenz
2	2114	Erträge aus Leistungen	339.740,88	374.400,00	-34.659,12
2	2115	Erträge aus Besitz und wirtschaftlicher Tätigkeit	3.696,27	3.300,00	396,27
2	2116	Erträge aus Veräußerung und sonstige Erträge	252.859,18	97.200,00	155.659,18
2	2117	Nicht finanzierungswirksame operative Erträge	558,05	0,00	558,05
1	211	Erträge aus der operativen Verwaltungstätigkeit	596.854,38	474.900,00	121.954,38
2	2121	Transferertrag von Trägern des öffentlichen Rechts	66.221,47	1.694.800,00	-1.628.578,53
2	2127	Nicht finanzierungswirksamer Transferertrag	10.760,03	11.100,00	-339,97
1	212	Erträge aus Transfers	76.981,50	1.705.900,00	-1.628.918,50
2	2131	Erträge aus Zinsen	3.368,71	100,00	3.268,71
1	213	Finanzerträge	3.368,71	100,00	3.268,71
SU	21	Summe Erträge	677.204,59	2.180.900,00	-1.503.695,41
2	2211	Personalaufwand (Bezüge, Nebengeb., Mehrleistungen)	51.583,20	55.500,00	-3.916,80
2	2212	Gesetzlicher und freiwilliger Sozialaufwand	17.863,95	18.600,00	-736,05
1	221	Personalaufwand	69.447,15	74.100,00	-4.652,85
2	2221	Gebrauchs- und Verbrauchsgüter, Handelswaren	72.938,98	97.200,00	-24.261,02
2	2222	Verwaltungs- und Betriebsaufwand	141.948,41	173.200,00	-31.251,59
2	2223	Leasing- und Mietaufwand	95.901,51	115.300,00	-19.398,49
2	2224	Instandhaltung	38.115,24	58.100,00	-19.984,76
2	2225	Sonstiger Sachaufwand	2.257.224,17	2.028.300,00	228.924,17
2	2226	Nicht finanzierungswirksamer Sachaufwand	74.912,50	74.600,00	312,50
1	222	Sachaufwand	2.681.040,81	2.546.700,00	134.340,81
2	2231	Transferaufwand an Träger des öffentlichen Rechts	33.457,12	52.200,00	-18.742,88
2	2234	Transferaufwand an Haushalte und Org. ohne Erwerbscharakter	112.338,72	151.700,00	-39.361,28
1	223	Transferaufwand	145.795,84	203.900,00	-58.104,16
1	224	Finanzaufwand	0,00	0,00	0,00

Rechnungsabschluss 2023

Ergebnisrechnung Bereichsbudget 2 / Unterricht, Erziehung, Sport und Wissenschaft - interne Vergütungen enthalten

Ebene	Code	Mittelverwendungs- und -aufbringungsgruppe (1. & 2.Ebene)	RA 2023	VA 2023	Differenz
SU	22	Summe Aufwendungen	2.896.283,80	2.824.700,00	71.583,80
SA0	SA0	Saldo (0) Nettoergebnis (21-22)	-2.219.079,21	-643.800,00	-1.575.279,21
2	2301	Entnahmen von Haushaltsrücklagen	20.994,92	258.800,00	-237.805,08
1	230	Entnahmen von Haushaltsrücklagen	20.994,92	258.800,00	-237.805,08
2	2401	Zuweisungen an Haushaltsrücklagen	9.100,46	1.595.600,00	-1.586.499,54
1	240	Zuweisungen an Haushaltsrücklagen	9.100,46	1.595.600,00	-1.586.499,54
SA01	SA01	Saldo (01) Haushaltsrücklagen (230-240)	11.894,46	-1.336.800,00	1.348.694,46
SA00	SA00	Saldo (00) Nettoergebnis nach Haushaltsrücklagen (SA0+SA01)	-2.207.184,75	-1.980.600,00	-226.584,75

Rechnungsabschluss 2023

Finanzierungsrechnung Bereichsbudget 2 / Unterricht, Erziehung, Sport und Wissenschaft - interne Vergütungen enthalten

Ebene	Code	Mittelverwendungs- und -aufbringungsgruppe (1. & 2.Ebene)	RA 2023	VA 2023	Differenz
2	3114	Einzahlungen aus Leistungen	334.257,38	374.400,00	-40.142,62
2	3115	Einzahlungen aus Besitz und wirtschaftlicher Tätigkeit	3.778,77	3.300,00	478,77
2	3116	Einzahlungen aus Veräußerung von GWG und sonst. Einzahlungen	252.859,18	97.000,00	155.859,18
1	311	Einzahlungen aus operativer Verwaltungstätigkeit	590.895,33	474.700,00	116.195,33
2	3121	Transferzahlungen von Trägern des öffentlichen Rechts	66.221,47	1.694.800,00	-1.628.578,53
1	312	Einzahlungen aus Transfers	66.221,47	1.694.800,00	-1.628.578,53
2	3131	Einzahlungen aus Zinserträgen	3.368,71	100,00	3.268,71
1	313	Einzahlungen aus Finanzerträgen	3.368,71	100,00	3.268,71
SU	31	Summe Einzahlungen operative Gebarung	660.485,51	2.169.600,00	-1.509.114,49
2	3211	Ausz. für Personalaufw. Bezüge, Nebengeb., Mehrleist.vergüt.	51.583,20	55.500,00	-3.916,80
2	3212	Auszahlungen für gesetzliche und freiw. Sozialaufwendungen	17.863,95	18.600,00	-736,05
1	321	Auszahlungen aus Personalaufwand	69.447,15	74.100,00	-4.652,85
2	3221	Auszahlungen für Gebrauchs- u. Verbrauchsgüter, Handelswaren	71.810,15	97.200,00	-25.389,85
2	3222	Auszahlungen für Verwaltungs- und Betriebsaufwand	141.959,21	173.200,00	-31.240,79
2	3223	Auszahlungen für Leasing- und Mietaufwand	94.831,23	115.300,00	-20.468,77
2	3224	Auszahlungen für Instandhaltung	38.115,24	58.100,00	-19.984,76
2	3225	Sonstige Auszahlungen aus Sachaufwand	2.263.392,47	2.028.300,00	235.092,47
1	322	Auszahlungen aus Sachaufwand	2.610.108,30	2.472.100,00	138.008,30
2	3231	Transferzahlungen an Träger des öffentlichen Rechts	17.457,55	17.000,00	457,55
2	3234	Transferzahl. an Haushalte und Org. ohne Erwerbscharakter	109.909,47	150.700,00	-40.790,53
1	323	Auszahlungen aus Transfers	127.367,02	167.700,00	-40.332,98
1	324	Auszahlungen aus Finanzaufwand	0,00	0,00	0,00
SU	32	Summe Auszahlungen operative Gebarung	2.806.922,47	2.713.900,00	93.022,47
SA1	SA1	Saldo (1) Geldfluss aus der operativen Gebarung (31-32)	-2.146.436,96	-544.300,00	-1.602.136,96

Rechnungsabschluss 2023

Finanzierungsrechnung Bereichsbudget 2 / Unterricht, Erziehung, Sport und Wissenschaft - interne Vergütungen enthalten

Ebene	Code	Mittelverwendungs- und -aufbringungsgruppe (1. & 2.Ebene)	RA 2023	VA 2023	Differenz
2	3315	Einz. a.d. Veräuß. von Amts-, Betriebs- u.Geschäftsausstatt.	0,00	200,00	-200,00
1	331	Einzahlungen aus der Investitionstätigkeit	0,00	200,00	-200,00
1	332	Einz. a.d. Rückzahlung von Darlehen u. gewähr. Vorschüssen	0,00	0,00	0,00
2	3331	Kapitaltransferzahlungen von Trägern des öffentlichen Rechts	48.546,87	1.100.400,00	-1.051.853,13
1	333	Einzahlungen aus Kapitaltransfers	48.546,87	1.100.400,00	-1.051.853,13
SU	33	Summe Einzahlungen investive Gebarung	48.546,87	1.100.600,00	-1.052.053,13
2	3413	Auszahlungen für den Erwerb von Gebäuden und Bauten	237.097,33	5.691.200,00	-5.454.102,67
2	3415	Ausz. f.d. Erwerb von Amts-, Betriebs- u.Geschäftsausstatt.	21.668,62	21.600,00	68,62
1	341	Auszahlungen aus der Investitionstätigkeit	258.765,95	5.712.800,00	-5.454.034,05
1	342	Ausz. a.d. Gewährung von Darlehen sowie gewähr. Vorschüssen	0,00	0,00	0,00
2	3431	Kapitaltransferzahlungen an Träger des öffentlichen Rechts	16.849,57	35.200,00	-18.350,43
2	3434	Kapitaltransferzahl. an Haush. und Org. o. Erwerbscharakter	0,00	1.000,00	-1.000,00
1	343	Auszahlungen aus Kapitaltransfers	16.849,57	36.200,00	-19.350,43
SU	34	Summe Auszahlungen investive Gebarung	275.615,52	5.749.000,00	-5.473.384,48
SA2	SA2	Saldo (2) Geldfluss aus der investiven Gebarung (33-34)	-227.068,65	-4.648.400,00	4.421.331,35
SA3	SA3	Saldo (3) Nettofinanzierungssaldo (SA1+SA2)	-2.373.505,61	-5.192.700,00	2.819.194,39
2	3514	Einzahlungen aus Finanzschulden (Finanzunternehmen)	0,00	2.711.800,00	-2.711.800,00
1	351	Einzahlungen aus der Aufnahme von Finanzschulden	0,00	2.711.800,00	-2.711.800,00
1	353	Einz. infolge Kapitaltausch b. derivat. Fin.instr. m.Grundg.	0,00	0,00	0,00
1	355	Einzahlungen aus dem Abgang von Finanzinstrumenten	0,00	0,00	0,00
SU	35	Summe Einzahlungen aus der Finanzierungstätigkeit	0,00	2.711.800,00	-2.711.800,00
1	361	Auszahlungen aus der Tilgung von Finanzschulden	0,00	0,00	0,00

Rechnungsabschluss 2023

Finanzierungsrechnung Bereichsbudget 2 / Unterricht, Erziehung, Sport und Wissenschaft - interne Vergütungen enthalten

Ebene	Code	Mittelverwendungs- und -aufbringungsgruppe (1. & 2.Ebene)	RA 2023	VA 2023	Differenz
1	363	Ausz. infolge Kapitaltausch b. derivat. Fin.instr. m.Grundg.	0,00	0,00	0,00
1	365	Auszahlungen für den Erwerb von Finanzinstrumenten	0,00	0,00	0,00
SU	36	Summe Auszahlungen aus der Finanzierungstätigkeit	0,00	0,00	0,00
SA4	SA4	Saldo (4) Geldfluss aus der Finanzierungstätigkeit (35-36)	0,00	2.711.800,00	-2.711.800,00
SA5	SA5	Saldo (5) Geldfluss aus VA-wirksamer Gebarung (SA3+SA4)	-2.373.505,61	-2.480.900,00	107.394,39
1	370	Einzahlungen aus operativer Gebarung für investive Vorhaben	0,00	0,00	0,00
1	380	Auszahlungen aus operativer Gebarung für investive Vorhaben	0,00	0,00	0,00
SA51	SA51	Saldo Geldfluss aus operativer Gebarung für invest. Vorhaben	0,00	0,00	0,00

Rechnungsabschluss 2023

Ergebnisrechnung Bereichsbudget 3 / Kunst, Kultur und Kultus - interne Vergütungen enthalten

Ebene	Code	Mittelverwendungs- und -aufbringungsgruppe (1. & 2.Ebene)	RA 2023	VA 2023	Differenz
1	211	Erträge aus der operativen Verwaltungstätigkeit	0,00	0,00	0,00
1	212	Erträge aus Transfers	0,00	0,00	0,00
2	2131	Erträge aus Zinsen	259,11	200,00	59,11
1	213	Finanzerträge	259,11	200,00	59,11
SU	21	Summe Erträge	259,11	200,00	59,11
1	221	Personalaufwand	0,00	0,00	0,00
2	2221	Gebrauchs- und Verbrauchsgüter, Handelswaren	10.678,97	14.300,00	-3.621,03
2	2222	Verwaltungs- und Betriebsaufwand	764,33	500,00	264,33
2	2224	Instandhaltung	1.350,68	5.500,00	-4.149,32
2	2225	Sonstiger Sachaufwand	92.162,05	92.400,00	-237,95
2	2226	Nicht finanzierungswirksamer Sachaufwand	5.015,57	6.400,00	-1.384,43
1	222	Sachaufwand	109.971,60	119.100,00	-9.128,40
2	2231	Transferaufwand an Träger des öffentlichen Rechts	6.999,70	3.500,00	3.499,70
2	2234	Transferaufwand an Haushalte und Org. ohne Erwerbscharakter	38.810,00	43.600,00	-4.790,00
1	223	Transferaufwand	45.809,70	47.100,00	-1.290,30
1	224	Finanzaufwand	0,00	0,00	0,00
SU	22	Summe Aufwendungen	155.781,30	166.200,00	-10.418,70
SA0	SA0	Saldo (0) Nettoergebnis (21-22)	-155.522,19	-166.000,00	10.477,81
2	2301	Entnahmen von Haushaltsrücklagen	3.499,70	1.000,00	2.499,70
1	230	Entnahmen von Haushaltsrücklagen	3.499,70	1.000,00	2.499,70
2	2401	Zuweisungen an Haushaltsrücklagen	175,08	300,00	-124,92
1	240	Zuweisungen an Haushaltsrücklagen	175,08	300,00	-124,92

Rechnungsabschluss 2023

Ergebnisrechnung Bereichsbudget 3 / Kunst, Kultur und Kultus - interne Vergütungen enthalten

Ebene	Code	Mittelverwendungs- und -aufbringungsgruppe (1. & 2.Ebene)	RA 2023	VA 2023	Differenz
SA01	SA01	Saldo (01) Haushaltsrücklagen (230-240)	3.324,62	700,00	2.624,62
SA00	SA00	Saldo (00) Nettoergebnis nach Haushaltsrücklagen (SA0+SA01)	-152.197,57	-165.300,00	13.102,43

Rechnungsabschluss 2023

Finanzierungsrechnung Bereichsbudget 3 / Kunst, Kultur und Kultus - interne Vergütungen enthalten

Ebene	Code	Mittelverwendungs- und -aufbringungsgruppe (1. & 2.Ebene)	RA 2023	VA 2023	Differenz
1	311	Einzahlungen aus operativer Verwaltungstätigkeit	0,00	0,00	0,00
1	312	Einzahlungen aus Transfers	0,00	0,00	0,00
2	3131	Einzahlungen aus Zinserträgen	259,11	200,00	59,11
1	313	Einzahlungen aus Finanzerträgen	259,11	200,00	59,11
SU	31	Summe Einzahlungen operative Gebarung	259,11	200,00	59,11
1	321	Auszahlungen aus Personalaufwand	0,00	0,00	0,00
2	3221	Auszahlungen für Gebrauchs- u. Verbrauchsgüter, Handelswaren	10.492,97	14.300,00	-3.807,03
2	3222	Auszahlungen für Verwaltungs- und Betriebsaufwand	764,33	500,00	264,33
2	3224	Auszahlungen für Instandhaltung	1.350,68	5.500,00	-4.149,32
2	3225	Sonstige Auszahlungen aus Sachaufwand	90.866,05	92.400,00	-1.533,95
1	322	Auszahlungen aus Sachaufwand	103.474,03	112.700,00	-9.225,97
2	3231	Transferzahlungen an Träger des öffentlichen Rechts	6.999,70	3.500,00	3.499,70
2	3234	Transferzahl. an Haushalte und Org. ohne Erwerbscharakter	38.810,00	43.600,00	-4.790,00
1	323	Auszahlungen aus Transfers	45.809,70	47.100,00	-1.290,30
1	324	Auszahlungen aus Finanzaufwand	0,00	0,00	0,00
SU	32	Summe Auszahlungen operative Gebarung	149.283,73	159.800,00	-10.516,27
SA1	SA1	Saldo (1) Geldfluss aus der operativen Gebarung (31-32)	-149.024,62	-159.600,00	10.575,38
1	331	Einzahlungen aus der Investitionstätigkeit	0,00	0,00	0,00
1	332	Einz. a.d. Rückzahlung von Darlehen u. gewähr. Vorschüssen	0,00	0,00	0,00
1	333	Einzahlungen aus Kapitaltransfers	0,00	0,00	0,00
SU	33	Summe Einzahlungen investive Gebarung	0,00	0,00	0,00
1	341	Auszahlungen aus der Investitionstätigkeit	0,00	0,00	0,00

Rechnungsabschluss 2023

Finanzierungsrechnung Bereichsbudget 3 / Kunst, Kultur und Kultus - interne Vergütungen enthalten

Ebene	Code	Mittelverwendungs- und -aufbringungsgruppe (1. & 2.Ebene)	RA 2023	VA 2023	Differenz
1	342	Ausz. a.d. Gewährung von Darlehen sowie gewähr. Vorschüssen	0,00	0,00	0,00
1	343	Auszahlungen aus Kapitaltransfers	0,00	0,00	0,00
SU	34	Summe Auszahlungen investive Gebarung	0,00	0,00	0,00
SA2	SA2	Saldo (2) Geldfluss aus der investiven Gebarung (33-34)	0,00	0,00	0,00
SA3	SA3	Saldo (3) Nettofinanzierungssaldo (SA1+SA2)	-149.024,62	-159.600,00	10.575,38
1	351	Einzahlungen aus der Aufnahme von Finanzschulden	0,00	0,00	0,00
1	353	Einz. infolge Kapitaltausch b. derivat. Fin.instr. m.Grundg.	0,00	0,00	0,00
1	355	Einzahlungen aus dem Abgang von Finanzinstrumenten	0,00	0,00	0,00
SU	35	Summe Einzahlungen aus der Finanzierungstätigkeit	0,00	0,00	0,00
1	361	Auszahlungen aus der Tilgung von Finanzschulden	0,00	0,00	0,00
1	363	Ausz. infolge Kapitaltausch b. derivat. Fin.instr. m.Grundg.	0,00	0,00	0,00
1	365	Auszahlungen für den Erwerb von Finanzinstrumenten	0,00	0,00	0,00
SU	36	Summe Auszahlungen aus der Finanzierungstätigkeit	0,00	0,00	0,00
SA4	SA4	Saldo (4) Geldfluss aus der Finanzierungstätigkeit (35-36)	0,00	0,00	0,00
SA5	SA5	Saldo (5) Geldfluss aus VA-wirksamer Gebarung (SA3+SA4)	-149.024,62	-159.600,00	10.575,38
1	370	Einzahlungen aus operativer Gebarung für investive Vorhaben	0,00	0,00	0,00
1	380	Auszahlungen aus operativer Gebarung für investive Vorhaben	0,00	0,00	0,00
SA51	SA51	Saldo Geldfluss aus operativer Gebarung für invest. Vorhaben	0,00	0,00	0,00

Rechnungsabschluss 2023

Ergebnisrechnung Bereichsbudget 4 / Soziale Wohlfahrt und Wohnbauförderung - interne Vergütungen enthalten

Ebene	Code	Mittelverwendungs- und -aufbringungsgruppe (1. & 2.Ebene)	RA 2023	VA 2023	Differenz
2	2114	Erträge aus Leistungen	6.618,75	6.000,00	618,75
1	211	Erträge aus der operativen Verwaltungstätigkeit	6.618,75	6.000,00	618,75
2	2121	Transferertrag von Trägern des öffentlichen Rechts	3.659,71	0,00	3.659,71
1	212	Erträge aus Transfers	3.659,71	0,00	3.659,71
1	213	Finanzerträge	0,00	0,00	0,00
SU	21	Summe Erträge	10.278,46	6.000,00	4.278,46
1	221	Personalaufwand	0,00	0,00	0,00
2	2221	Gebrauchs- und Verbrauchsgüter, Handelswaren	3.825,00	7.500,00	-3.675,00
2	2222	Verwaltungs- und Betriebsaufwand	295,00	600,00	-305,00
2	2225	Sonstiger Sachaufwand	91.256,06	101.100,00	-9.843,94
1	222	Sachaufwand	95.376,06	109.200,00	-13.823,94
2	2231	Transferaufwand an Träger des öffentlichen Rechts	1.269.700,00	1.324.700,00	-55.000,00
2	2233	Transferaufwand an Unternehmen (mit Finanzunternehmen)	30.523,04	40.000,00	-9.476,96
2	2234	Transferaufwand an Haushalte und Org. ohne Erwerbscharakter	17.886,93	51.200,00	-33.313,07
1	223	Transferaufwand	1.318.109,97	1.415.900,00	-97.790,03
1	224	Finanzaufwand	0,00	0,00	0,00
SU	22	Summe Aufwendungen	1.413.486,03	1.525.100,00	-111.613,97
SA0	SA0	Saldo (0) Nettoergebnis (21-22)	-1.403.207,57	-1.519.100,00	115.892,43
1	230	Entnahmen von Haushaltsrücklagen	0,00	0,00	0,00
2	2401	Zuweisungen an Haushaltsrücklagen	3.659,71	100,00	3.559,71
1	240	Zuweisungen an Haushaltsrücklagen	3.659,71	100,00	3.559,71
SA01	SA01	Saldo (01) Haushaltsrücklagen (230-240)	-3.659,71	-100,00	-3.559,71

Rechnungsabschluss 2023

Ergebnisrechnung Bereichsbudget 4 / Soziale Wohlfahrt und Wohnbauförderung - interne Vergütungen enthalten

Ebene	Code	Mittelverwendungs- und -aufbringungsgruppe (1. & 2.Ebene)	RA 2023	VA 2023	Differenz
SA00	SA00	Saldo (00) Nettoergebnis nach Haushaltsrücklagen (SA0+SA01)	-1.406.867,28	-1.519.200,00	112.332,72

Rechnungsabschluss 2023

Finanzierungsrechnung Bereichsbudget 4 / Soziale Wohlfahrt und Wohnbauförderung - interne Vergütungen enthalten

Ebene	Code	Mittelverwendungs- und -aufbringungsgruppe (1. & 2.Ebene)	RA 2023	VA 2023	Differenz
2	3114	Einzahlungen aus Leistungen	6.618,75	6.000,00	618,75
1	311	Einzahlungen aus operativer Verwaltungstätigkeit	6.618,75	6.000,00	618,75
2	3121	Transferzahlungen von Trägern des öffentlichen Rechts	3.659,71	0,00	3.659,71
1	312	Einzahlungen aus Transfers	3.659,71	0,00	3.659,71
1	313	Einzahlungen aus Finanzerträgen	0,00	0,00	0,00
SU	31	Summe Einzahlungen operative Gebarung	10.278,46	6.000,00	4.278,46
1	321	Auszahlungen aus Personalaufwand	0,00	0,00	0,00
2	3221	Auszahlungen für Gebrauchs- u. Verbrauchsgüter, Handelswaren	4.425,00	7.500,00	-3.075,00
2	3222	Auszahlungen für Verwaltungs- und Betriebsaufwand	295,00	600,00	-305,00
2	3225	Sonstige Auszahlungen aus Sachaufwand	91.630,38	101.100,00	-9.469,62
1	322	Auszahlungen aus Sachaufwand	96.350,38	109.200,00	-12.849,62
2	3231	Transferzahlungen an Träger des öffentlichen Rechts	1.356.400,00	1.324.700,00	31.700,00
2	3233	Transferzahlungen an Unternehmen (inkl. Finanzunternehmen)	26.775,00	30.000,00	-3.225,00
2	3234	Transferzahl. an Haushalte und Org. ohne Erwerbscharakter	14.156,90	31.200,00	-17.043,10
1	323	Auszahlungen aus Transfers	1.397.331,90	1.385.900,00	11.431,90
1	324	Auszahlungen aus Finanzaufwand	0,00	0,00	0,00
SU	32	Summe Auszahlungen operative Gebarung	1.493.682,28	1.495.100,00	-1.417,72
SA1	SA1	Saldo (1) Geldfluss aus der operativen Gebarung (31-32)	-1.483.403,82	-1.489.100,00	5.696,18
1	331	Einzahlungen aus der Investitionstätigkeit	0,00	0,00	0,00
1	332	Einz. a.d. Rückzahlung von Darlehen u. gewähr. Vorschüssen	0,00	0,00	0,00
1	333	Einzahlungen aus Kapitaltransfers	0,00	0,00	0,00
SU	33	Summe Einzahlungen investive Gebarung	0,00	0,00	0,00
1	341	Auszahlungen aus der Investitionstätigkeit	0,00	0,00	0,00

Rechnungsabschluss 2023

Finanzierungsrechnung Bereichsbudget 4 / Soziale Wohlfahrt und Wohnbauförderung - interne Vergütungen enthalten

Ebene	Code	Mittelverwendungs- und -aufbringungsgruppe (1. & 2.Ebene)	RA 2023	VA 2023	Differenz
1	342	Ausz. a.d. Gewährung von Darlehen sowie gewähr. Vorschüssen	0,00	0,00	0,00
2	3433	Kapitaltransferzahlungen an Unternehmen (Finanzunternehmen)	1.222,14	10.000,00	-8.777,86
2	3434	Kapitaltransferzahl. an Haush. und Org. o. Erwerbscharakter	4.840,03	20.000,00	-15.159,97
1	343	Auszahlungen aus Kapitaltransfers	6.062,17	30.000,00	-23.937,83
SU	34	Summe Auszahlungen investive Gebarung	6.062,17	30.000,00	-23.937,83
SA2	SA2	Saldo (2) Geldfluss aus der investiven Gebarung (33-34)	-6.062,17	-30.000,00	23.937,83
SA3	SA3	Saldo (3) Nettofinanzierungssaldo (SA1+SA2)	-1.489.465,99	-1.519.100,00	29.634,01
1	351	Einzahlungen aus der Aufnahme von Finanzschulden	0,00	0,00	0,00
1	353	Einz. infolge Kapitaltausch b. derivat. Fin.instr. m.Grundg.	0,00	0,00	0,00
1	355	Einzahlungen aus dem Abgang von Finanzinstrumenten	0,00	0,00	0,00
SU	35	Summe Einzahlungen aus der Finanzierungstätigkeit	0,00	0,00	0,00
1	361	Auszahlungen aus der Tilgung von Finanzschulden	0,00	0,00	0,00
1	363	Ausz. infolge Kapitaltausch b. derivat. Fin.instr. m.Grundg.	0,00	0,00	0,00
1	365	Auszahlungen für den Erwerb von Finanzinstrumenten	0,00	0,00	0,00
SU	36	Summe Auszahlungen aus der Finanzierungstätigkeit	0,00	0,00	0,00
SA4	SA4	Saldo (4) Geldfluss aus der Finanzierungstätigkeit (35-36)	0,00	0,00	0,00
SA5	SA5	Saldo (5) Geldfluss aus VA-wirksamer Gebarung (SA3+SA4)	-1.489.465,99	-1.519.100,00	29.634,01
1	370	Einzahlungen aus operativer Gebarung für investive Vorhaben	0,00	0,00	0,00
1	380	Auszahlungen aus operativer Gebarung für investive Vorhaben	0,00	0,00	0,00

Rechnungsabschluss 2023

Finanzierungsrechnung Bereichsbudget 4 / Soziale Wohlfahrt und Wohnbauförderung - interne Vergütungen enthalten

Ebene	Code	Mittelverwendungs- und -aufbringungsgruppe (1. & 2.Ebene)	RA 2023	VA 2023	Differenz
SA51	SA51	Saldo Geldfluss aus operativer Gebarung für invest. Vorhaben	0,00	0,00	0,00

Rechnungsabschluss 2023
Ergebnisrechnung Bereichsbudget 5 / Gesundheit - interne Vergütungen enthalten

Ebene	Code	Mittelverwendungs- und -aufbringungsgruppe (1. & 2.Ebene)	RA 2023	VA 2023	Differenz
2	2116	Erträge aus Veräußerung und sonstige Erträge	45.485,93	98.200,00	-52.714,07
1	211	Erträge aus der operativen Verwaltungstätigkeit	45.485,93	98.200,00	-52.714,07
2	2121	Transferertrag von Trägern des öffentlichen Rechts	0,00	30.000,00	-30.000,00
1	212	Erträge aus Transfers	0,00	30.000,00	-30.000,00
1	213	Finanzerträge	0,00	0,00	0,00
SU	21	Summe Erträge	45.485,93	128.200,00	-82.714,07
1	221	Personalaufwand	0,00	0,00	0,00
2	2221	Gebrauchs- und Verbrauchsgüter, Handelswaren	504,00	1.200,00	-696,00
2	2222	Verwaltungs- und Betriebsaufwand	4.903,32	11.700,00	-6.796,68
2	2224	Instandhaltung	514,35	4.000,00	-3.485,65
2	2225	Sonstiger Sachaufwand	104.560,89	65.500,00	39.060,89
2	2226	Nicht finanzierungswirksamer Sachaufwand	5.372,43	3.100,00	2.272,43
1	222	Sachaufwand	115.854,99	85.500,00	30.354,99
2	2231	Transferaufwand an Träger des öffentlichen Rechts	61.374,74	3.500,00	57.874,74
2	2233	Transferaufwand an Unternehmen (mit Finanzunternehmen)	0,00	6.000,00	-6.000,00
2	2234	Transferaufwand an Haushalte und Org. ohne Erwerbscharakter	171.604,35	200.500,00	-28.895,65
1	223	Transferaufwand	232.979,09	210.000,00	22.979,09
1	224	Finanzaufwand	0,00	0,00	0,00
SU	22	Summe Aufwendungen	348.834,08	295.500,00	53.334,08
SA0	SA0	Saldo (0) Nettoergebnis (21-22)	-303.348,15	-167.300,00	-136.048,15
2	2301	Entnahmen von Haushaltsrücklagen	1.276,74	0,00	1.276,74
1	230	Entnahmen von Haushaltsrücklagen	1.276,74	0,00	1.276,74
2	2401	Zuweisungen an Haushaltsrücklagen	0,00	100,00	-100,00

Rechnungsabschluss 2023
Ergebnisrechnung Bereichsbudget 5 / Gesundheit - interne Vergütungen enthalten

Ebene	Code	Mittelverwendungs- und -aufbringungsgruppe (1. & 2.Ebene)	RA 2023	VA 2023	Differenz
1	240	Zuweisungen an Haushaltsrücklagen	0,00	100,00	-100,00
SA01	SA01	Saldo (01) Haushaltsrücklagen (230-240)	1.276,74	-100,00	1.376,74
SA00	SA00	Saldo (00) Nettoergebnis nach Haushaltsrücklagen (SA0+SA01)	-302.071,41	-167.400,00	-134.671,41

Rechnungsabschluss 2023

Finanzierungsrechnung Bereichsbudget 5 / Gesundheit - interne Vergütungen enthalten

Ebene	Code	Mittelverwendungs- und -aufbringungsgruppe (1. & 2.Ebene)	RA 2023	VA 2023	Differenz
2	3116	Einzahlungen aus Veräußerung von GWG und sonst. Einzahlungen	45.485,93	98.200,00	-52.714,07
1	311	Einzahlungen aus operativer Verwaltungstätigkeit	45.485,93	98.200,00	-52.714,07
2	3121	Transferzahlungen von Trägern des öffentlichen Rechts	0,00	30.000,00	-30.000,00
1	312	Einzahlungen aus Transfers	0,00	30.000,00	-30.000,00
1	313	Einzahlungen aus Finanzerträgen	0,00	0,00	0,00
SU	31	Summe Einzahlungen operative Gebarung	45.485,93	128.200,00	-82.714,07
1	321	Auszahlungen aus Personalaufwand	0,00	0,00	0,00
2	3221	Auszahlungen für Gebrauchs- u. Verbrauchsgüter, Handelswaren	504,00	1.200,00	-696,00
2	3222	Auszahlungen für Verwaltungs- und Betriebsaufwand	4.903,32	11.700,00	-6.796,68
2	3224	Auszahlungen für Instandhaltung	514,35	4.000,00	-3.485,65
2	3225	Sonstige Auszahlungen aus Sachaufwand	104.689,53	65.500,00	39.189,53
1	322	Auszahlungen aus Sachaufwand	110.611,20	82.400,00	28.211,20
2	3231	Transferzahlungen an Träger des öffentlichen Rechts	61.374,74	3.500,00	57.874,74
2	3234	Transferzahl. an Haushalte und Org. ohne Erwerbscharakter	67.444,00	67.500,00	-56,00
1	323	Auszahlungen aus Transfers	128.818,74	71.000,00	57.818,74
1	324	Auszahlungen aus Finanzaufwand	0,00	0,00	0,00
SU	32	Summe Auszahlungen operative Gebarung	239.429,94	153.400,00	86.029,94
SA1	SA1	Saldo (1) Geldfluss aus der operativen Gebarung (31-32)	-193.944,01	-25.200,00	-168.744,01
1	331	Einzahlungen aus der Investitionstätigkeit	0,00	0,00	0,00
1	332	Einz. a.d. Rückzahlung von Darlehen u. gewähr. Vorschüssen	0,00	0,00	0,00
1	333	Einzahlungen aus Kapitaltransfers	0,00	0,00	0,00
SU	33	Summe Einzahlungen investive Gebarung	0,00	0,00	0,00
2	3414	Ausz. f.d. Erwerb von techn. Anlagen, Fahrzeuge u. Maschinen	45.485,93	68.200,00	-22.714,07

Rechnungsabschluss 2023

Finanzierungsrechnung Bereichsbudget 5 / Gesundheit - interne Vergütungen enthalten

Ebene	Code	Mittelverwendungs- und -aufbringungsgruppe (1. & 2.Ebene)	RA 2023	VA 2023	Differenz
1	341	Auszahlungen aus der Investitionstätigkeit	45.485,93	68.200,00	-22.714,07
1	342	Ausz. a.d. Gewährung von Darlehen sowie gewähr. Vorschüssen	0,00	0,00	0,00
2	3433	Kapitaltransferzahlungen an Unternehmen (Finanzunternehmen)	0,00	6.000,00	-6.000,00
2	3434	Kapitaltransferzahl. an Haush. und Org. o. Erwerbscharakter	104.160,35	133.000,00	-28.839,65
1	343	Auszahlungen aus Kapitaltransfers	104.160,35	139.000,00	-34.839,65
SU	34	Summe Auszahlungen investive Gebarung	149.646,28	207.200,00	-57.553,72
SA2	SA2	Saldo (2) Geldfluss aus der investiven Gebarung (33-34)	-149.646,28	-207.200,00	57.553,72
SA3	SA3	Saldo (3) Nettofinanzierungssaldo (SA1+SA2)	-343.590,29	-232.400,00	-111.190,29
1	351	Einzahlungen aus der Aufnahme von Finanzschulden	0,00	0,00	0,00
1	353	Einz. infolge Kapitaltausch b. derivat. Fin.instr. m.Grundg.	0,00	0,00	0,00
1	355	Einzahlungen aus dem Abgang von Finanzinstrumenten	0,00	0,00	0,00
SU	35	Summe Einzahlungen aus der Finanzierungstätigkeit	0,00	0,00	0,00
1	361	Auszahlungen aus der Tilgung von Finanzschulden	0,00	0,00	0,00
1	363	Ausz. infolge Kapitaltausch b. derivat. Fin.instr. m.Grundg.	0,00	0,00	0,00
1	365	Auszahlungen für den Erwerb von Finanzinstrumenten	0,00	0,00	0,00
SU	36	Summe Auszahlungen aus der Finanzierungstätigkeit	0,00	0,00	0,00
SA4	SA4	Saldo (4) Geldfluss aus der Finanzierungstätigkeit (35-36)	0,00	0,00	0,00
SA5	SA5	Saldo (5) Geldfluss aus VA-wirksamer Gebarung (SA3+SA4)	-343.590,29	-232.400,00	-111.190,29
1	370	Einzahlungen aus operativer Gebarung für investive Vorhaben	0,00	0,00	0,00
1	380	Auszahlungen aus operativer Gebarung für investive Vorhaben	0,00	0,00	0,00

Rechnungsabschluss 2023

Finanzierungsrechnung Bereichsbudget 5 / Gesundheit - interne Vergütungen enthalten

Ebene	Code	Mittelverwendungs- und -aufbringungsgruppe (1. & 2.Ebene)	RA 2023	VA 2023	Differenz
SA51	SA51	Saldo Geldfluss aus operativer Gebarung für invest. Vorhaben	0,00	0,00	0,00

Rechnungsabschluss 2023

Ergebnisrechnung Bereichsbudget 6 / Straßen-und Wasserbau, Verkehr - interne Vergütungen enthalten

Ebene	Code	Mittelverwendungs- und -aufbringungsgruppe (1. & 2.Ebene)	RA 2023	VA 2023	Differenz
2	2116	Erträge aus Veräußerung und sonstige Erträge	821.127,42	419.700,00	401.427,42
1	211	Erträge aus der operativen Verwaltungstätigkeit	821.127,42	419.700,00	401.427,42
2	2121	Transferertrag von Trägern des öffentlichen Rechts	39.906,02	190.000,00	-150.093,98
2	2123	Transferertrag von Unternehmen (mit Finanzunternehmen)	43.153,37	20.000,00	23.153,37
2	2124	Transferertrag von Haushalten & Org. ohne Erwerbscharakter	145.864,20	150.000,00	-4.135,80
2	2127	Nicht finanzierungswirksamer Transferertrag	73.050,92	35.200,00	37.850,92
1	212	Erträge aus Transfers	301.974,51	395.200,00	-93.225,49
2	2131	Erträge aus Zinsen	1.920,89	100,00	1.820,89
1	213	Finanzerträge	1.920,89	100,00	1.820,89
SU	21	Summe Erträge	1.125.022,82	815.000,00	310.022,82
1	221	Personalaufwand	0,00	0,00	0,00
2	2221	Gebrauchs- und Verbrauchsgüter, Handelswaren	6.350,57	11.000,00	-4.649,43
2	2222	Verwaltungs- und Betriebsaufwand	19.046,20	41.000,00	-21.953,80
2	2223	Leasing- und Mietaufwand	900,00	1.800,00	-900,00
2	2224	Instandhaltung	199.033,27	222.400,00	-23.366,73
2	2225	Sonstiger Sachaufwand	929.801,17	169.000,00	760.801,17
2	2226	Nicht finanzierungswirksamer Sachaufwand	1.488.958,36	1.433.600,00	55.358,36
1	222	Sachaufwand	2.644.089,57	1.878.800,00	765.289,57
2	2233	Transferaufwand an Unternehmen (mit Finanzunternehmen)	172.020,62	171.300,00	720,62
2	2234	Transferaufwand an Haushalte und Org. ohne Erwerbscharakter	28.327,99	56.000,00	-27.672,01
1	223	Transferaufwand	200.348,61	227.300,00	-26.951,39
1	224	Finanzaufwand	0,00	0,00	0,00
SU	22	Summe Aufwendungen	2.844.438,18	2.106.100,00	738.338,18
SA0	SA0	Saldo (0) Nettoergebnis (21-22)	-1.719.415,36	-1.291.100,00	-428.315,36

Rechnungsabschluss 2023

Ergebnisrechnung Bereichsbudget 6 / Straßen-und Wasserbau, Verkehr - interne Vergütungen enthalten

Ebene	Code	Mittelverwendungs- und -aufbringungsgruppe (1. & 2.Ebene)	RA 2023	VA 2023	Differenz
2	2301	Entnahmen von Haushaltsrücklagen	135.618,51	273.500,00	-137.881,49
1	230	Entnahmen von Haushaltsrücklagen	135.618,51	273.500,00	-137.881,49
2	2401	Zuweisungen an Haushaltsrücklagen	1.434,48	150.100,00	-148.665,52
1	240	Zuweisungen an Haushaltsrücklagen	1.434,48	150.100,00	-148.665,52
SA01	SA01	Saldo (01) Haushaltsrücklagen (230-240)	134.184,03	123.400,00	10.784,03
SA00	SA00	Saldo (00) Nettoergebnis nach Haushaltsrücklagen (SA0+SA01)	-1.585.231,33	-1.167.700,00	-417.531,33

Rechnungsabschluss 2023

Finanzierungsrechnung Bereichsbudget 6 / Straßen-und Wasserbau, Verkehr - interne Vergütungen enthalten

Ebene	Code	Mittelverwendungs- und -aufbringungsgruppe (1. & 2.Ebene)	RA 2023	VA 2023	Differenz
2	3114	Einzahlungen aus Leistungen	7.127,23	0,00	7.127,23
2	3116	Einzahlungen aus Veräußerung von GWG und sonst. Einzahlungen	821.127,42	419.700,00	401.427,42
1	311	Einzahlungen aus operativer Verwaltungstätigkeit	828.254,65	419.700,00	408.554,65
2	3121	Transferzahlungen von Trägern des öffentlichen Rechts	39.906,02	190.000,00	-150.093,98
2	3123	Transferzahlungen von Unternehmen (inkl. Finanzunternehmen)	43.153,37	20.000,00	23.153,37
2	3124	Transferzahl. von Haushalten und Org. ohne Erwerbscharakter	145.864,20	150.000,00	-4.135,80
1	312	Einzahlungen aus Transfers	228.923,59	360.000,00	-131.076,41
2	3131	Einzahlungen aus Zinserträgen	1.920,89	100,00	1.820,89
1	313	Einzahlungen aus Finanzerträgen	1.920,89	100,00	1.820,89
SU	31	Summe Einzahlungen operative Gebarung	1.059.099,13	779.800,00	279.299,13
1	321	Auszahlungen aus Personalaufwand	0,00	0,00	0,00
2	3221	Auszahlungen für Verbrauchs- u. Verbrauchsgüter, Handelswaren	6.350,57	11.000,00	-4.649,43
2	3222	Auszahlungen für Verwaltungs- und Betriebsaufwand	19.046,20	41.000,00	-21.953,80
2	3223	Auszahlungen für Leasing- und Mietaufwand	900,00	1.800,00	-900,00
2	3224	Auszahlungen für Instandhaltung	200.147,45	222.400,00	-22.252,55
2	3225	Sonstige Auszahlungen aus Sachaufwand	932.083,47	169.000,00	763.083,47
1	322	Auszahlungen aus Sachaufwand	1.158.527,69	445.200,00	713.327,69
2	3233	Transferzahlungen an Unternehmen (inkl. Finanzunternehmen)	172.020,62	171.300,00	720,62
2	3234	Transferzahl. an Haushalte und Org. ohne Erwerbscharakter	26.994,00	19.000,00	7.994,00
1	323	Auszahlungen aus Transfers	199.014,62	190.300,00	8.714,62
1	324	Auszahlungen aus Finanzaufwand	0,00	0,00	0,00
SU	32	Summe Auszahlungen operative Gebarung	1.357.542,31	635.500,00	722.042,31
SA1	SA1	Saldo (1) Geldfluss aus der operativen Gebarung (31-32)	-298.443,18	144.300,00	-442.743,18
1	331	Einzahlungen aus der Investitionstätigkeit	0,00	0,00	0,00

Rechnungsabschluss 2023

Finanzierungsrechnung Bereichsbudget 6 / Straßen-und Wasserbau, Verkehr - interne Vergütungen enthalten

Ebene	Code	Mittelverwendungs- und -aufbringungsgruppe (1. & 2.Ebene)	RA 2023	VA 2023	Differenz
1	332	Einz. a.d. Rückzahlung von Darlehen u. gewähr. Vorschüssen	0,00	0,00	0,00
2	3331	Kapitaltransferzahlungen von Trägern des öffentlichen Rechts	123.521,87	624.300,00	-500.778,13
2	3334	Kapitaltransferzahl. von Haush. und Org. o. Erwerbscharakter	136.872,59	401.900,00	-265.027,41
1	333	Einzahlungen aus Kapitaltransfers	260.394,46	1.026.200,00	-765.805,54
SU	33	Summe Einzahlungen investive Gebarung	260.394,46	1.026.200,00	-765.805,54
2	3412	Ausz. für den Erwerb von Grundstücken & Grundstückseinricht.	1.084.872,76	1.683.700,00	-598.827,24
1	341	Auszahlungen aus der Investitionstätigkeit	1.084.872,76	1.683.700,00	-598.827,24
2	3425	Auszahlungen von Vorschüssen und Anzahlungen	4.772,64	130.000,00	-125.227,36
1	342	Ausz. a.d. Gewährung von Darlehen sowie gewähr. Vorschüssen	4.772,64	130.000,00	-125.227,36
2	3434	Kapitaltransferzahl. an Haush. und Org. o. Erwerbscharakter	1.333,99	37.000,00	-35.666,01
1	343	Auszahlungen aus Kapitaltransfers	1.333,99	37.000,00	-35.666,01
SU	34	Summe Auszahlungen investive Gebarung	1.090.979,39	1.850.700,00	-759.720,61
SA2	SA2	Saldo (2) Geldfluss aus der investiven Gebarung (33-34)	-830.584,93	-824.500,00	-6.084,93
SA3	SA3	Saldo (3) Nettofinanzierungssaldo (SA1+SA2)	-1.129.028,11	-680.200,00	-448.828,11
1	351	Einzahlungen aus der Aufnahme von Finanzschulden	0,00	0,00	0,00
1	353	Einz. infolge Kapitaltausch b. derivat. Fin.instr. m.Grundg.	0,00	0,00	0,00
1	355	Einzahlungen aus dem Abgang von Finanzinstrumenten	0,00	0,00	0,00
SU	35	Summe Einzahlungen aus der Finanzierungstätigkeit	0,00	0,00	0,00
1	361	Auszahlungen aus der Tilgung von Finanzschulden	0,00	0,00	0,00
1	363	Ausz. infolge Kapitaltausch b. derivat. Fin.instr. m.Grundg.	0,00	0,00	0,00
1	365	Auszahlungen für den Erwerb von Finanzinstrumenten	0,00	0,00	0,00

Rechnungsabschluss 2023

Finanzierungsrechnung Bereichsbudget 6 / Straßen-und Wasserbau, Verkehr - interne Vergütungen enthalten

Ebene	Code	Mittelverwendungs- und -aufbringungsgruppe (1. & 2.Ebene)	RA 2023	VA 2023	Differenz
SU	36	Summe Auszahlungen aus der Finanzierungstätigkeit	0,00	0,00	0,00
SA4	SA4	Saldo (4) Geldfluss aus der Finanzierungstätigkeit (35-36)	0,00	0,00	0,00
SA5	SA5	Saldo (5) Geldfluss aus VA-wirksamer Gebarung (SA3+SA4)	-1.129.028,11	-680.200,00	-448.828,11
1	370	Einzahlungen aus operativer Gebarung für investive Vorhaben	0,00	0,00	0,00
1	380	Auszahlungen aus operativer Gebarung für investive Vorhaben	0,00	0,00	0,00
SA51	SA51	Saldo Geldfluss aus operativer Gebarung für invest. Vorhaben	0,00	0,00	0,00

Rechnungsabschluss 2023

Ergebnisrechnung Bereichsbudget 7 / Wirtschaftsförderung - interne Vergütungen enthalten

Ebene	Code	Mittelverwendungs- und -aufbringungsgruppe (1. & 2.Ebene)	RA 2023	VA 2023	Differenz
1	211	Erträge aus der operativen Verwaltungstätigkeit	0,00	0,00	0,00
1	212	Erträge aus Transfers	0,00	0,00	0,00
1	213	Finanzerträge	0,00	0,00	0,00
SU	21	Summe Erträge	0,00	0,00	0,00
1	221	Personalaufwand	0,00	0,00	0,00
2	2221	Gebrauchs- und Verbrauchsgüter, Handelswaren	3.374,88	8.500,00	-5.125,12
2	2224	Instandhaltung	2.357,88	9.500,00	-7.142,12
2	2225	Sonstiger Sachaufwand	6.254,70	14.500,00	-8.245,30
2	2226	Nicht finanzierungswirksamer Sachaufwand	982,26	1.000,00	-17,74
1	222	Sachaufwand	12.969,72	33.500,00	-20.530,28
2	2233	Transferaufwand an Unternehmen (mit Finanzunternehmen)	2.375,00	21.000,00	-18.625,00
2	2234	Transferaufwand an Haushalte und Org. ohne Erwerbscharakter	64.764,60	87.600,00	-22.835,40
1	223	Transferaufwand	67.139,60	108.600,00	-41.460,40
1	224	Finanzaufwand	0,00	0,00	0,00
SU	22	Summe Aufwendungen	80.109,32	142.100,00	-61.990,68
SA0	SA0	Saldo (0) Nettoergebnis (21-22)	-80.109,32	-142.100,00	61.990,68
1	230	Entnahmen von Haushaltsrücklagen	0,00	0,00	0,00
1	240	Zuweisungen an Haushaltsrücklagen	0,00	0,00	0,00
SA01	SA01	Saldo (01) Haushaltsrücklagen (230-240)	0,00	0,00	0,00
SA00	SA00	Saldo (00) Nettoergebnis nach Haushaltsrücklagen (SA0+SA01)	-80.109,32	-142.100,00	61.990,68

Rechnungsabschluss 2023

Finanzierungsrechnung Bereichsbudget 7 / Wirtschaftsförderung - interne Vergütungen enthalten

Ebene	Code	Mittelverwendungs- und -aufbringungsgruppe (1. & 2.Ebene)	RA 2023	VA 2023	Differenz
1	311	Einzahlungen aus operativer Verwaltungstätigkeit	0,00	0,00	0,00
1	312	Einzahlungen aus Transfers	0,00	0,00	0,00
1	313	Einzahlungen aus Finanzerträgen	0,00	0,00	0,00
SU	31	Summe Einzahlungen operative Gebarung	0,00	0,00	0,00
1	321	Auszahlungen aus Personalaufwand	0,00	0,00	0,00
2	3221	Auszahlungen für Gebrauchs- u. Verbrauchsgüter, Handelswaren	3.374,88	8.500,00	-5.125,12
2	3224	Auszahlungen für Instandhaltung	2.357,88	9.500,00	-7.142,12
2	3225	Sonstige Auszahlungen aus Sachaufwand	6.254,70	14.500,00	-8.245,30
1	322	Auszahlungen aus Sachaufwand	11.987,46	32.500,00	-20.512,54
2	3234	Transferzahl. an Haushalte und Org. ohne Erwerbscharakter	64.764,60	87.600,00	-22.835,40
1	323	Auszahlungen aus Transfers	64.764,60	87.600,00	-22.835,40
1	324	Auszahlungen aus Finanzaufwand	0,00	0,00	0,00
SU	32	Summe Auszahlungen operative Gebarung	76.752,06	120.100,00	-43.347,94
SA1	SA1	Saldo (1) Geldfluss aus der operativen Gebarung (31-32)	-76.752,06	-120.100,00	43.347,94
1	331	Einzahlungen aus der Investitionstätigkeit	0,00	0,00	0,00
1	332	Einz. a.d. Rückzahlung von Darlehen u. gewähr. Vorschüssen	0,00	0,00	0,00
1	333	Einzahlungen aus Kapitaltransfers	0,00	0,00	0,00
SU	33	Summe Einzahlungen investive Gebarung	0,00	0,00	0,00
1	341	Auszahlungen aus der Investitionstätigkeit	0,00	0,00	0,00
1	342	Ausz. a.d. Gewährung von Darlehen sowie gewähr. Vorschüssen	0,00	0,00	0,00
2	3433	Kapitaltransferzahlungen an Unternehmen (Finanzunternehmen)	2.375,00	21.000,00	-18.625,00
1	343	Auszahlungen aus Kapitaltransfers	2.375,00	21.000,00	-18.625,00

Rechnungsabschluss 2023
Finanzierungsrechnung Bereichsbudget 7 / Wirtschaftsförderung - interne Vergütungen enthalten

Ebene	Code	Mittelverwendungs- und -aufbringungsgruppe (1. & 2.Ebene)	RA 2023	VA 2023	Differenz
SU	34	Summe Auszahlungen investive Gebarung	2.375,00	21.000,00	-18.625,00
SA2	SA2	Saldo (2) Geldfluss aus der investiven Gebarung (33-34)	-2.375,00	-21.000,00	18.625,00
SA3	SA3	Saldo (3) Nettofinanzierungssaldo (SA1+SA2)	-79.127,06	-141.100,00	61.972,94
1	351	Einzahlungen aus der Aufnahme von Finanzschulden	0,00	0,00	0,00
1	353	Einz. infolge Kapitaltausch b. derivat. Fin.instr. m.Grundg.	0,00	0,00	0,00
1	355	Einzahlungen aus dem Abgang von Finanzinstrumenten	0,00	0,00	0,00
SU	35	Summe Einzahlungen aus der Finanzierungstätigkeit	0,00	0,00	0,00
1	361	Auszahlungen aus der Tilgung von Finanzschulden	0,00	0,00	0,00
1	363	Ausz. infolge Kapitaltausch b. derivat. Fin.instr. m.Grundg.	0,00	0,00	0,00
1	365	Auszahlungen für den Erwerb von Finanzinstrumenten	0,00	0,00	0,00
SU	36	Summe Auszahlungen aus der Finanzierungstätigkeit	0,00	0,00	0,00
SA4	SA4	Saldo (4) Geldfluss aus der Finanzierungstätigkeit (35-36)	0,00	0,00	0,00
SA5	SA5	Saldo (5) Geldfluss aus VA-wirksamer Gebarung (SA3+SA4)	-79.127,06	-141.100,00	61.972,94
1	370	Einzahlungen aus operativer Gebarung für investive Vorhaben	0,00	0,00	0,00
1	380	Auszahlungen aus operativer Gebarung für investive Vorhaben	0,00	0,00	0,00
SA51	SA51	Saldo Geldfluss aus operativer Gebarung für invest. Vorhaben	0,00	0,00	0,00

Rechnungsabschluss 2023

Ergebnisrechnung Bereichsbudget 8 / Dienstleistungen - interne Vergütungen enthalten

Ebene	Code	Mittelverwendungs- und -aufbringungsgruppe (1. & 2.Ebene)	RA 2023	VA 2023	Differenz
2	2111	Erträge aus eigenen Abgaben	76.802,42	100.000,00	-23.197,58
2	2113	Erträge aus Gebühren	1.682.786,38	1.673.200,00	9.586,38
2	2114	Erträge aus Leistungen	1.343.730,20	1.569.800,00	-226.069,80
2	2115	Erträge aus Besitz und wirtschaftlicher Tätigkeit	384.989,99	306.800,00	78.189,99
2	2116	Erträge aus Veräußerung und sonstige Erträge	628.231,40	3.020.900,00	-2.392.668,60
2	2117	Nicht finanzierungswirksame operative Erträge	3.113,18	100,00	3.013,18
1	211	Erträge aus der operativen Verwaltungstätigkeit	4.119.653,57	6.670.800,00	-2.551.146,43
2	2121	Transferertrag von Trägern des öffentlichen Rechts	57.241,97	46.200,00	11.041,97
2	2123	Transferertrag von Unternehmen (mit Finanzunternehmen)	0,00	16.000,00	-16.000,00
2	2127	Nicht finanzierungswirksamer Transferertrag	23.441,28	20.100,00	3.341,28
1	212	Erträge aus Transfers	80.683,25	82.300,00	-1.616,75
2	2131	Erträge aus Zinsen	48.754,87	1.000,00	47.754,87
1	213	Finanzerträge	48.754,87	1.000,00	47.754,87
SU	21	Summe Erträge	4.249.091,69	6.754.100,00	-2.505.008,31
2	2211	Personalaufwand (Bezüge, Nebengeb., Mehrleistungen)	599.975,50	656.000,00	-56.024,50
2	2212	Gesetzlicher und freiwilliger Sozialaufwand	204.807,58	216.400,00	-11.592,42
2	2214	Nicht finanzierungswirksamer Personalaufwand	23.866,41	7.600,00	16.266,41
1	221	Personalaufwand	828.649,49	880.000,00	-51.350,51
2	2221	Gebrauchs- und Verbrauchsgüter, Handelswaren	97.697,63	125.600,00	-27.902,37
2	2222	Verwaltungs- und Betriebsaufwand	274.949,95	312.000,00	-37.050,05
2	2223	Leasing- und Mietaufwand	27.382,05	28.100,00	-717,95
2	2224	Instandhaltung	101.249,30	477.800,00	-376.550,70
2	2225	Sonstiger Sachaufwand	1.965.017,47	1.786.700,00	178.317,47
2	2226	Nicht finanzierungswirksamer Sachaufwand	468.784,55	443.500,00	25.284,55
1	222	Sachaufwand	2.935.080,95	3.173.700,00	-238.619,05
2	2231	Transferaufwand an Träger des öffentlichen Rechts	1.194.073,95	1.544.600,00	-350.526,05

Rechnungsabschluss 2023

Ergebnisrechnung Bereichsbudget 8 / Dienstleistungen - interne Vergütungen enthalten

Ebene	Code	Mittelverwendungs- und -aufbringungsgruppe (1. & 2.Ebene)	RA 2023	VA 2023	Differenz
2	2233	Transferaufwand an Unternehmen (mit Finanzunternehmen)	1.170,00	8.000,00	-6.830,00
1	223	Transferaufwand	1.195.243,95	1.552.600,00	-357.356,05
2	2241	Aufwendungen für Zinsen	5.038,69	700,00	4.338,69
1	224	Finanzaufwand	5.038,69	700,00	4.338,69
SU	22	Summe Aufwendungen	4.964.013,08	5.607.000,00	-642.986,92
SA0	SA0	Saldo (0) Nettoergebnis (21-22)	-714.921,39	1.147.100,00	-1.862.021,39
2	2301	Entnahmen von Haushaltsrücklagen	371.047,29	1.241.200,00	-870.152,71
1	230	Entnahmen von Haushaltsrücklagen	371.047,29	1.241.200,00	-870.152,71
2	2401	Zuweisungen an Haushaltsrücklagen	257.430,93	157.200,00	100.230,93
1	240	Zuweisungen an Haushaltsrücklagen	257.430,93	157.200,00	100.230,93
SA01	SA01	Saldo (01) Haushaltsrücklagen (230-240)	113.616,36	1.084.000,00	-970.383,64
SA00	SA00	Saldo (00) Nettoergebnis nach Haushaltsrücklagen (SA0+SA01)	-601.305,03	2.231.100,00	-2.832.405,03

Rechnungsabschluss 2023

Finanzierungsrechnung Bereichsbudget 8 / Dienstleistungen - interne Vergütungen enthalten

Ebene	Code	Mittelverwendungs- und -aufbringungsgruppe (1. & 2.Ebene)	RA 2023	VA 2023	Differenz
2	3111	Einzahlungen aus eigenen Abgaben	75.208,98	100.000,00	-24.791,02
2	3113	Einzahlungen aus Gebühren	1.674.659,81	1.673.200,00	1.459,81
2	3114	Einzahlungen aus Leistungen	1.356.219,46	1.569.800,00	-213.580,54
2	3115	Einzahlungen aus Besitz und wirtschaftlicher Tätigkeit	379.304,90	306.800,00	72.504,90
2	3116	Einzahlungen aus Veräußerung von GWG und sonst. Einzahlungen	616.776,81	3.020.600,00	-2.403.823,19
1	311	Einzahlungen aus operativer Verwaltungstätigkeit	4.102.169,96	6.670.400,00	-2.568.230,04
2	3121	Transferzahlungen von Trägern des öffentlichen Rechts	57.241,97	46.200,00	11.041,97
2	3123	Transferzahlungen von Unternehmen (inkl. Finanzunternehmen)	0,00	16.000,00	-16.000,00
1	312	Einzahlungen aus Transfers	57.241,97	62.200,00	-4.958,03
2	3131	Einzahlungen aus Zinserträgen	48.754,87	1.000,00	47.754,87
1	313	Einzahlungen aus Finanzerträgen	48.754,87	1.000,00	47.754,87
SU	31	Summe Einzahlungen operative Gebarung	4.208.166,80	6.733.600,00	-2.525.433,20
2	3211	Ausz. für Personalaufw. Bezüge, Nebengeb., Mehrleist.vergüt.	599.975,50	656.000,00	-56.024,50
2	3212	Auszahlungen für gesetzliche und freiw. Sozialaufwendungen	204.807,58	216.400,00	-11.592,42
1	321	Auszahlungen aus Personalaufwand	804.783,08	872.400,00	-67.616,92
2	3221	Auszahlungen für Gebrauchs- u. Verbrauchsgüter, Handelswaren	91.775,81	125.600,00	-33.824,19
2	3222	Auszahlungen für Verwaltungs- und Betriebsaufwand	275.271,64	312.000,00	-36.728,36
2	3223	Auszahlungen für Leasing- und Mietaufwand	26.956,04	28.100,00	-1.143,96
2	3224	Auszahlungen für Instandhaltung	101.458,59	477.800,00	-376.341,41
2	3225	Sonstige Auszahlungen aus Sachaufwand	1.952.990,72	1.786.700,00	166.290,72
1	322	Auszahlungen aus Sachaufwand	2.448.452,80	2.730.200,00	-281.747,20
2	3231	Transferzahlungen an Träger des öffentlichen Rechts	749.950,03	803.600,00	-53.649,97
2	3233	Transferzahlungen an Unternehmen (inkl. Finanzunternehmen)	1.170,00	8.000,00	-6.830,00
1	323	Auszahlungen aus Transfers	751.120,03	811.600,00	-60.479,97
2	3241	Auszahlungen für Zinsen	5.038,69	700,00	4.338,69

Rechnungsabschluss 2023

Finanzierungsrechnung Bereichsbudget 8 / Dienstleistungen - interne Vergütungen enthalten

Ebene	Code	Mittelverwendungs- und -aufbringungsgruppe (1. & 2.Ebene)	RA 2023	VA 2023	Differenz
1	324	Auszahlungen aus Finanzaufwand	5.038,69	700,00	4.338,69
SU	32	Summe Auszahlungen operative Gebarung	4.009.394,60	4.414.900,00	-405.505,40
SA1	SA1	Saldo (1) Geldfluss aus der operativen Gebarung (31-32)	198.772,20	2.318.700,00	-2.119.927,80
2	3314	Einz. a.d Veräuß. von techn. Anlagen, Fahrzeuge u. Maschinen	11.416,68	0,00	11.416,68
2	3315	Einz. a.d. Veräuß. von Amts-, Betriebs- u.Geschäftsausstatt.	0,00	300,00	-300,00
1	331	Einzahlungen aus der Investitionstätigkeit	11.416,68	300,00	11.116,68
1	332	Einz. a.d. Rückzahlung von Darlehen u. gewähr. Vorschüssen	0,00	0,00	0,00
2	3331	Kapitaltransferzahlungen von Trägern des öffentlichen Rechts	280.816,28	785.300,00	-504.483,72
2	3334	Kapitaltransferzahl. von Haush. und Org. o. Erwerbscharakter	0,00	10.800,00	-10.800,00
1	333	Einzahlungen aus Kapitaltransfers	280.816,28	796.100,00	-515.283,72
SU	33	Summe Einzahlungen investive Gebarung	292.232,96	796.400,00	-504.167,04
2	3412	Ausz. für den Erwerb von Grundstücken & Grundstückseinricht.	219.847,90	1.906.700,00	-1.686.852,10
2	3413	Auszahlungen für den Erwerb von Gebäuden und Bauten	214.200,01	4.305.800,00	-4.091.599,99
2	3414	Ausz. f.d. Erwerb von techn. Anlagen, Fahrzeuge u. Maschinen	25.549,68	64.000,00	-38.450,32
2	3415	Ausz. f.d. Erwerb von Amts-, Betriebs- u.Geschäftsausstatt.	15.054,83	139.600,00	-124.545,17
1	341	Auszahlungen aus der Investitionstätigkeit	474.652,42	6.416.100,00	-5.941.447,58
1	342	Ausz. a.d. Gewährung von Darlehen sowie gewähr. Vorschüssen	0,00	0,00	0,00
2	3431	Kapitaltransferzahlungen an Träger des öffentlichen Rechts	435.643,97	741.000,00	-305.356,03
1	343	Auszahlungen aus Kapitaltransfers	435.643,97	741.000,00	-305.356,03
SU	34	Summe Auszahlungen investive Gebarung	910.296,39	7.157.100,00	-6.246.803,61
SA2	SA2	Saldo (2) Geldfluss aus der investiven Gebarung (33-34)	-618.063,43	-6.360.700,00	5.742.636,57

Rechnungsabschluss 2023

Finanzierungsrechnung Bereichsbudget 8 / Dienstleistungen - interne Vergütungen enthalten

Ebene	Code	Mittelverwendungs- und -aufbringungsgruppe (1. & 2.Ebene)	RA 2023	VA 2023	Differenz
SA3	SA3	Saldo (3) Nettofinanzierungssaldo (SA1+SA2)	-419.291,23	-4.042.000,00	3.622.708,77
2	3511	Einz. aus empf. Darl. von öffentl. Körpersch. u. Rechtsträg.	6.380,31	6.500,00	-119,69
2	3514	Einzahlungen aus Finanzschulden (Finanzunternehmen)	0,00	2.373.500,00	-2.373.500,00
1	351	Einzahlungen aus der Aufnahme von Finanzschulden	6.380,31	2.380.000,00	-2.373.619,69
1	353	Einz. infolge Kapitaltausch b. derivat. Fin.instr. m.Grundg.	0,00	0,00	0,00
1	355	Einzahlungen aus dem Abgang von Finanzinstrumenten	0,00	0,00	0,00
SU	35	Summe Einzahlungen aus der Finanzierungstätigkeit	6.380,31	2.380.000,00	-2.373.619,69
2	3614	Auszahlungen aus Finanzschulden	20.076,52	20.100,00	-23,48
1	361	Auszahlungen aus der Tilgung von Finanzschulden	20.076,52	20.100,00	-23,48
1	363	Ausz. infolge Kapitaltausch b. derivat. Fin.instr. m.Grundg.	0,00	0,00	0,00
1	365	Auszahlungen für den Erwerb von Finanzinstrumenten	0,00	0,00	0,00
SU	36	Summe Auszahlungen aus der Finanzierungstätigkeit	20.076,52	20.100,00	-23,48
SA4	SA4	Saldo (4) Geldfluss aus der Finanzierungstätigkeit (35-36)	-13.696,21	2.359.900,00	-2.373.596,21
SA5	SA5	Saldo (5) Geldfluss aus VA-wirksamer Gebarung (SA3+SA4)	-432.987,44	-1.682.100,00	1.249.112,56
1	370	Einzahlungen aus operativer Gebarung für investive Vorhaben	0,00	0,00	0,00
1	380	Auszahlungen aus operativer Gebarung für investive Vorhaben	0,00	0,00	0,00
SA51	SA51	Saldo Geldfluss aus operativer Gebarung für invest. Vorhaben	0,00	0,00	0,00

Rechnungsabschluss 2023

Ergebnisrechnung Bereichsbudget 9 / Finanzwirtschaft - interne Vergütungen enthalten

Ebene	Code	Mittelverwendungs- und -aufbringungsgruppe (1. & 2.Ebene)	RA 2023	VA 2023	Differenz
2	2111	Erträge aus eigenen Abgaben	1.286.199,68	1.208.100,00	78.099,68
2	2112	Erträge aus Ertragsanteilen	7.046.348,37	7.181.200,00	-134.851,63
2	2116	Erträge aus Veräußerung und sonstige Erträge	11.919,98	55.300,00	-43.380,02
1	211	Erträge aus der operativen Verwaltungstätigkeit	8.344.468,03	8.444.600,00	-100.131,97
2	2121	Transferertrag von Trägern des öffentlichen Rechts	744.805,38	554.200,00	190.605,38
1	212	Erträge aus Transfers	744.805,38	554.200,00	190.605,38
2	2131	Erträge aus Zinsen	39,34	200,00	-160,66
1	213	Finanzerträge	39,34	200,00	-160,66
SU	21	Summe Erträge	9.089.312,75	8.999.000,00	90.312,75
1	221	Personalaufwand	0,00	0,00	0,00
2	2225	Sonstiger Sachaufwand	23,39	3.310.500,00	-3.310.476,61
1	222	Sachaufwand	23,39	3.310.500,00	-3.310.476,61
2	2231	Transferaufwand an Träger des öffentlichen Rechts	295.307,21	300.800,00	-5.492,79
1	223	Transferaufwand	295.307,21	300.800,00	-5.492,79
2	2241	Aufwendungen für Zinsen	0,00	1.000,00	-1.000,00
2	2244	Sonstiger Finanzaufwand	16.609,20	8.100,00	8.509,20
1	224	Finanzaufwand	16.609,20	9.100,00	7.509,20
SU	22	Summe Aufwendungen	311.939,80	3.620.400,00	-3.308.460,20
SA0	SA0	Saldo (0) Nettoergebnis (21-22)	8.777.372,95	5.378.600,00	3.398.772,95
2	2301	Entnahmen von Haushaltsrücklagen	212.413,89	471.700,00	-259.286,11
1	230	Entnahmen von Haushaltsrücklagen	212.413,89	471.700,00	-259.286,11
2	2401	Zuweisungen an Haushaltsrücklagen	122.354,00	0,00	122.354,00
1	240	Zuweisungen an Haushaltsrücklagen	122.354,00	0,00	122.354,00

Rechnungsabschluss 2023

Ergebnisrechnung Bereichsbudget 9 / Finanzwirtschaft - interne Vergütungen enthalten

Ebene	Code	Mittelverwendungs- und -aufbringungsgruppe (1. & 2.Ebene)	RA 2023	VA 2023	Differenz
SA01	SA01	Saldo (01) Haushaltsrücklagen (230-240)	90.059,89	471.700,00	-381.640,11
SA00	SA00	Saldo (00) Nettoergebnis nach Haushaltsrücklagen (SA0+SA01)	8.867.432,84	5.850.300,00	3.017.132,84

Rechnungsabschluss 2023

Finanzierungsrechnung Bereichsbudget 9 / Finanzwirtschaft - interne Vergütungen enthalten

Ebene	Code	Mittelverwendungs- und -aufbringungsgruppe (1. & 2.Ebene)	RA 2023	VA 2023	Differenz
2	3111	Einzahlungen aus eigenen Abgaben	1.272.516,15	1.208.100,00	64.416,15
2	3112	Einzahlungen aus Ertragsanteilen	7.046.348,37	7.181.200,00	-134.851,63
2	3116	Einzahlungen aus Veräußerung von GWG und sonst. Einzahlungen	11.910,04	55.300,00	-43.389,96
1	311	Einzahlungen aus operativer Verwaltungstätigkeit	8.330.774,56	8.444.600,00	-113.825,44
2	3121	Transferzahlungen von Trägern des öffentlichen Rechts	744.805,38	554.200,00	190.605,38
1	312	Einzahlungen aus Transfers	744.805,38	554.200,00	190.605,38
2	3131	Einzahlungen aus Zinserträgen	39,34	200,00	-160,66
1	313	Einzahlungen aus Finanzerträgen	39,34	200,00	-160,66
SU	31	Summe Einzahlungen operative Gebarung	9.075.619,28	8.999.000,00	76.619,28
1	321	Auszahlungen aus Personalaufwand	0,00	0,00	0,00
2	3225	Sonstige Auszahlungen aus Sachaufwand	9,89	3.300.500,00	-3.300.490,11
1	322	Auszahlungen aus Sachaufwand	9,89	3.300.500,00	-3.300.490,11
2	3231	Transferzahlungen an Träger des öffentlichen Rechts	295.307,21	300.800,00	-5.492,79
1	323	Auszahlungen aus Transfers	295.307,21	300.800,00	-5.492,79
2	3241	Auszahlungen für Zinsen	0,00	1.000,00	-1.000,00
2	3244	Sonstige Auszahlungen aus Finanzaufwendungen	16.609,55	8.100,00	8.509,55
1	324	Auszahlungen aus Finanzaufwand	16.609,55	9.100,00	7.509,55
SU	32	Summe Auszahlungen operative Gebarung	311.926,65	3.610.400,00	-3.298.473,35
SA1	SA1	Saldo (1) Geldfluss aus der operativen Gebarung (31-32)	8.763.692,63	5.388.600,00	3.375.092,63
1	331	Einzahlungen aus der Investitionstätigkeit	0,00	0,00	0,00
1	332	Einz. a.d. Rückzahlung von Darlehen u. gewähr. Vorschüssen	0,00	0,00	0,00
1	333	Einzahlungen aus Kapitaltransfers	0,00	0,00	0,00
SU	33	Summe Einzahlungen investive Gebarung	0,00	0,00	0,00

Rechnungsabschluss 2023
Finanzierungsrechnung Bereichsbudget 9 / Finanzwirtschaft - interne Vergütungen enthalten

Ebene	Code	Mittelverwendungs- und -aufbringungsgruppe (1. & 2.Ebene)	RA 2023	VA 2023	Differenz
1	341	Auszahlungen aus der Investitionstätigkeit	0,00	0,00	0,00
1	342	Ausz. a.d. Gewährung von Darlehen sowie gewähr. Vorschüssen	0,00	0,00	0,00
1	343	Auszahlungen aus Kapitaltransfers	0,00	0,00	0,00
SU	34	Summe Auszahlungen investive Gebarung	0,00	0,00	0,00
SA2	SA2	Saldo (2) Geldfluss aus der investiven Gebarung (33-34)	0,00	0,00	0,00
SA3	SA3	Saldo (3) Nettofinanzierungssaldo (SA1+SA2)	8.763.692,63	5.388.600,00	3.375.092,63
1	351	Einzahlungen aus der Aufnahme von Finanzschulden	0,00	0,00	0,00
1	353	Einz. infolge Kapitaltausch b. derivat. Fin.instr. m.Grundg.	0,00	0,00	0,00
1	355	Einzahlungen aus dem Abgang von Finanzinstrumenten	0,00	0,00	0,00
SU	35	Summe Einzahlungen aus der Finanzierungstätigkeit	0,00	0,00	0,00
1	361	Auszahlungen aus der Tilgung von Finanzschulden	0,00	0,00	0,00
1	363	Ausz. infolge Kapitaltausch b. derivat. Fin.instr. m.Grundg.	0,00	0,00	0,00
1	365	Auszahlungen für den Erwerb von Finanzinstrumenten	0,00	0,00	0,00
SU	36	Summe Auszahlungen aus der Finanzierungstätigkeit	0,00	0,00	0,00
SA4	SA4	Saldo (4) Geldfluss aus der Finanzierungstätigkeit (35-36)	0,00	0,00	0,00
SA5	SA5	Saldo (5) Geldfluss aus VA-wirksamer Gebarung (SA3+SA4)	8.763.692,63	5.388.600,00	3.375.092,63
1	370	Einzahlungen aus operativer Gebarung für investive Vorhaben	0,00	0,00	0,00
1	380	Auszahlungen aus operativer Gebarung für investive Vorhaben	0,00	0,00	0,00
SA51	SA51	Saldo Geldfluss aus operativer Gebarung für invest. Vorhaben	0,00	0,00	0,00

Rechnungsabschluss 2023
Detailnachweis RA / 000 Gewählte Gemeindeorgane - interne Vergütungen enthalten

Fonds	Konto	Bezeichnung	ERA 2023	EVA 2023	Differenz	FRA 2023	FVA 2023	Differenz
Fonds 000000		Gewählte Gemeindeorgane						
Operative Gebarung								
SU 21/31		Summe Erträge / Einzahlungen operative Gebarung	0,00	0,00	0,00	0,00	0,00	0,00
000000	457000	Druckwerke	115,80	2.500,00	-2.384,20	115,80	2.500,00	-2.384,20
2	2221/3221	Gebrauchs- und Verbrauchsgüter, Handelswaren / Auszahlungen	115,80	2.500,00	-2.384,20	115,80	2.500,00	-2.384,20
000000	670000	Versicherungen	11.615,39	12.100,00	-484,61	11.615,39	12.100,00	-484,61
2	2222/3222	Verwaltungs- und Betriebsaufwand / Auszahlungen	11.615,39	12.100,00	-484,61	11.615,39	12.100,00	-484,61
000000	721000	Bezüge Bürgermeister	100.783,16	112.600,00	-11.816,84	100.783,16	112.600,00	-11.816,84
000000	721100	Bezüge Vizebürgermeister	53.980,68	54.100,00	-119,32	53.980,68	54.100,00	-119,32
000000	721200	Bezüge Kassier	26.952,90	27.100,00	-147,10	26.952,90	27.100,00	-147,10
000000	721300	Bezüge übrige Vorstandsmitglieder	18.017,58	18.100,00	-82,42	18.017,58	18.100,00	-82,42
000000	721400	Bezüge Referenten und Ausschussobleute	58.584,30	63.400,00	-4.815,70	58.584,30	63.400,00	-4.815,70
000000	721600	Sitzungsgelder	10.945,00	22.000,00	-11.055,00	10.945,00	22.000,00	-11.055,00
000000	728000	Entgelte für sonstige Leistungen	3.609,00	4.500,00	-891,00	3.609,00	4.500,00	-891,00
2	2225/3225	Sonstiger Sachaufwand / Sonstige Auszahl. aus Sachaufwand	272.872,62	301.800,00	-28.927,38	272.872,62	301.800,00	-28.927,38
1	222/322	Sachaufwand / Auszahlungen aus Sachaufwand	284.603,81	316.400,00	-31.796,19	284.603,81	316.400,00	-31.796,19
000000	751100	Transfers an Land	37.595,33	38.500,00	-904,67	37.595,33	38.500,00	-904,67
000000	753000	Transfers an Sozialversicherungsträger	8.049,16	8.800,00	-750,84	8.049,16	8.800,00	-750,84
2	2231/3231	Transferaufwand / -zahlungen an Träger des öffentl. Rechts	45.644,49	47.300,00	-1.655,51	45.644,49	47.300,00	-1.655,51
1	223/323	Transferaufwand / Auszahlungen aus Transfers	45.644,49	47.300,00	-1.655,51	45.644,49	47.300,00	-1.655,51
SU 22/32		Summe Aufwendungen / Auszahlungen operative Gebarung	330.248,30	363.700,00	-33.451,70	330.248,30	363.700,00	-33.451,70
SA SA0/SA1		SA (0) Nettoerg. (21-22) / SA (1) Geldfluss op. Geb. (31-32)	-330.248,30	-363.700,00	33.451,70	-330.248,30	-363.700,00	33.451,70
SA SA01		Saldo (01) Haushaltsrücklagen (230-240)	0,00	0,00	0,00			
SA SA00		Saldo (00) Nettoergebnis nach Haushaltsrücklagen (SA0+SA01)	-330.248,30	-363.700,00	33.451,70			
Investive Gebarung								
SU 33		Summe Einzahlungen investive Gebarung				0,00	0,00	0,00

Rechnungsabschluss 2023
Detailnachweis RA / 000 Gewählte Gemeindeorgane - interne Vergütungen enthalten

Fonds	Konto	Bezeichnung	ERA 2023	EVA 2023	Differenz	FRA 2023	FVA 2023	Differenz
SU	34	Summe Auszahlungen investive Gebarung				0,00	0,00	0,00
SA	SA2	Saldo (2) Geldfluss aus der Investiven Gebarung (33-34)				0,00	0,00	0,00
SA	SA3	Saldo (3) Nettofinanzierungssaldo (SA1+SA2)				-330.248,30	-363.700,00	33.451,70
Finanzierungstätigkeit								
SU	35	Summe Einzahlungen aus der Finanzierungstätigkeit				0,00	0,00	0,00
SU	36	Summe Auszahlungen aus der Finanzierungstätigkeit				0,00	0,00	0,00
SA	SA4	Saldo (4) Geldfluss aus der Finanzierungstätigkeit (35-36)				0,00	0,00	0,00
SA	SA5	Saldo (5) Geldfluss aus VA-wirksamer Gebarung (SA3+SA4)				-330.248,30	-363.700,00	33.451,70
Verrechnung zw. operativer Gebarung und investiven Vorhaben								
SA	SA51	Saldo Geldfluss aus operativer Gebarung für invest. Vorhaben				0,00	0,00	0,00
UA 000 Gewählte Gemeindeorgane								
UA 000	SA0/SA1	SA (0) Nettoerg. (21-22) / SA (1) Geldfluss op. Geb. (31-32)	-330.248,30	-363.700,00	33.451,70	-330.248,30	-363.700,00	33.451,70
UA 000	SA00	Saldo (00) Nettoergebnis nach Haushaltsrücklagen (SA0+SA01)	-330.248,30	-363.700,00	33.451,70			
UA 000	SA2	Saldo (2) Geldfluss aus der Investiven Gebarung (33-34)				0,00	0,00	0,00
UA 000	SA3	Saldo (3) Nettofinanzierungssaldo (SA1+SA2)				-330.248,30	-363.700,00	33.451,70
UA 000	SA4	Saldo (4) Geldfluss aus der Finanzierungstätigkeit (35-36)				0,00	0,00	0,00
UA 000	SA5	Saldo (5) Geldfluss aus VA-wirksamer Gebarung (SA3+SA4)				-330.248,30	-363.700,00	33.451,70
UA 000	SA51	Saldo Geldfluss aus operativer Gebarung für invest. Vorhaben				0,00	0,00	0,00

Rechnungsabschluss 2023
Detailnachweis RA / 000 Gewählte Gemeindeorgane - interne Vergütungen enthalten

Fonds	Konto	Bezeichnung	ERA 2023	EVA 2023	Differenz	FRA 2023	FVA 2023	Differenz
A 00		Gewählte Gemeindeorgane						
A 00	SA0/SA1	SA (0) Nettoerg. (21-22) / SA (1) Geldfluss op. Geb. (31-32)	-330.248,30	-363.700,00	33.451,70	-330.248,30	-363.700,00	33.451,70
A 00	SA00	Saldo (00) Nettoergebnis nach Haushaltsrücklagen (SA0+SA01)	-330.248,30	-363.700,00	33.451,70			
A 00	SA2	Saldo (2) Geldfluss aus der Investiven Gebarung (33-34)				0,00	0,00	0,00
A 00	SA3	Saldo (3) Nettofinanzierungssaldo (SA1+SA2)				-330.248,30	-363.700,00	33.451,70
A 00	SA4	Saldo (4) Geldfluss aus der Finanzierungstätigkeit (35-36)				0,00	0,00	0,00
A 00	SA5	Saldo (5) Geldfluss aus VA-wirksamer Gebarung (SA3+SA4)				-330.248,30	-363.700,00	33.451,70
A 00	SA51	Saldo Geldfluss aus operativer Gebarung für invest. Vorhaben				0,00	0,00	0,00

Rechnungsabschluss 2023
Detailnachweis RA / 010 Zentralamt - interne Vergütungen enthalten

Fonds	Konto	Bezeichnung	ERA 2023	EVA 2023	Differenz	FRA 2023	FVA 2023	Differenz
Fonds 010000		Marktgemeindeamt Hitzendorf						
Operative Gebarung								
010000	816000	Kostenbeiträge/-ersätze für Leistungen	545,79	500,00	45,79	545,79	500,00	45,79
010000	816009	Kostenbeiträge/-ersätze für Leistungen (Vergüt.)	109.206,80	111.500,00	-2.293,20	109.206,80	111.500,00	-2.293,20
010000	816100	Kostenbeiträge/-ersätze für Leistungen Wahlen	6.224,57	3.000,00	3.224,57	6.224,57	3.000,00	3.224,57
2	2114/3114	Erträge / Einzahlungen aus Leistungen	115.977,16	115.000,00	977,16	115.977,16	115.000,00	977,16
010000	804000	Veräußerung v. Amts-/Betriebs-/Geschäftsausstatt.	0,00	100,00	-100,00	0,00	0,00	0,00
010000	829000	Sonstige Erträge	97,73	100,00	-2,27	97,73	100,00	-2,27
2	2116/3116	Erträge / Einz. aus Veräußerung/GWG u. sonst. Erträge/Einz.	97,73	200,00	-102,27	97,73	100,00	-2,27
010000	817500	Erträge aus Auflös. v. Rückst. f. Jubiläumszuw.	43.881,49	36.000,00	7.881,49	0,00	0,00	0,00
2	2117	Nicht finanzierungswirksame operative Erträge	43.881,49	36.000,00	7.881,49	0,00	0,00	0,00
1	211/311	Erträge / Einzahl. aus operativer Verwaltungstätigkeit	159.956,38	151.200,00	8.756,38	116.074,89	115.100,00	974,89
010000	860200	Transfers von Bundesfonds	12.930,74	500,00	12.430,74	12.930,74	500,00	12.430,74
010000	861100	Transfers vom Land	1.036,00	1.100,00	-64,00	1.036,00	1.100,00	-64,00
010000	861130	Transfers vom Land Ruhebezugsleistungsgesetz	0,00	103.400,00	-103.400,00	0,00	103.400,00	-103.400,00
010000	863100	Transfers von Sozialversicherungsträgern	120,36	1.000,00	-879,64	120,36	1.000,00	-879,64
2	2121/3121	Transferertrag / -zahlungen von Trägern des öffentl. Rechts	14.087,10	106.000,00	-91.912,90	14.087,10	106.000,00	-91.912,90
1	212/312	Erträge aus Transfers / Einzahlungen aus Transfers	14.087,10	106.000,00	-91.912,90	14.087,10	106.000,00	-91.912,90
SU	21/31	Summe Erträge / Einzahlungen operative Gebarung	174.043,48	257.200,00	-83.156,52	130.161,99	221.100,00	-90.938,01
010000	510000	Geldbezüge Vertragsbedienstete der Verwaltung	1.059.418,30	1.130.700,00	-71.281,70	1.059.418,30	1.130.700,00	-71.281,70
010000	510200	Abfertigung Vertragsbedienstete der Verwaltung	0,00	120.400,00	-120.400,00	0,00	120.400,00	-120.400,00
010000	565000	Mehrleistungsvergütungen	1.843,20	12.000,00	-10.156,80	1.843,20	12.000,00	-10.156,80
2	2211/3211	Personalaufwand / Ausz. (Bezüge, Nebengeb., Mehrleistungen)	1.061.261,50	1.263.100,00	-201.838,50	1.061.261,50	1.263.100,00	-201.838,50
010000	566000	Zuwendungen aus Anlass von Dienstjubiläen	45.097,42	45.500,00	-402,58	45.097,42	45.500,00	-402,58
010000	580000	Dienstgeberbeiträge Familienlastenausgleichsfonds	39.363,22	44.600,00	-5.236,78	39.363,22	44.600,00	-5.236,78
010000	581000	Dienstgeberbeiträge zur Alterssicherheit	130.957,92	140.600,00	-9.642,08	130.957,92	140.600,00	-9.642,08

Rechnungsabschluss 2023
Detailnachweis RA / 010 Zentralamt - interne Vergütungen enthalten

Fonds	Konto	Bezeichnung	ERA 2023	EVA 2023	Differenz	FRA 2023	FVA 2023	Differenz
010000	582000	Sonst. Dienstgeberbeiträge zur sozialen Sicherheit	76.911,80	82.600,00	-5.688,20	76.911,80	82.600,00	-5.688,20
010000	582100	Sonst. Dienstgeberbeitr. z. soz. Sicherheit Beamte	104.207,64	104.300,00	-92,36	104.207,64	104.300,00	-92,36
010000	590000	Freiwillige Sozialleistungen für Personal	3.720,00	3.700,00	20,00	3.720,00	3.700,00	20,00
2	2212/3212	Gesetzlicher und freiwilliger Sozialaufwand / Auszahlungen	400.258,00	421.300,00	-21.042,00	400.258,00	421.300,00	-21.042,00
010000	563000	Sonstige Aufwandsentschädigungen	3.437,70	5.400,00	-1.962,30	3.437,70	5.400,00	-1.962,30
2	2213/3213	Sonstiger Personalaufwand / Ausz. aus sonst. Personalaufw.	3.437,70	5.400,00	-1.962,30	3.437,70	5.400,00	-1.962,30
010000	592000	Dotierung Rückstellungen für Jubiläumszuwendungen	12.401,25	7.700,00	4.701,25	0,00	0,00	0,00
010000	593000	Dotierung Rückstellungen für nicht konsum. Urlaube	35.273,23	0,00	35.273,23	0,00	0,00	0,00
2	2214	Nicht finanzierungswirksamer Personalaufwand	47.674,48	7.700,00	39.974,48	0,00	0,00	0,00
1	221/321	Personalaufwand / Auszahlungen aus Personalaufwand	1.512.631,68	1.697.500,00	-184.868,32	1.464.957,20	1.689.800,00	-224.842,80
010000	400000	Geringwertige Wirtschaftsgüter	4.030,04	7.000,00	-2.969,96	4.018,26	7.000,00	-2.981,74
010000	413000	Handelswaren	375,00	5.000,00	-4.625,00	375,00	5.000,00	-4.625,00
010000	430000	Lebensmittel	2.778,71	2.800,00	-21,29	2.628,54	2.800,00	-171,46
010000	454000	Reinigungsmittel	2.525,27	2.200,00	325,27	2.525,27	2.200,00	325,27
010000	455000	Chemische und sonstige artverwandte Mittel	0,00	100,00	-100,00	0,00	100,00	-100,00
010000	456000	Schreib-, Zeichen- und sonstige Büromittel	5.531,00	6.900,00	-1.369,00	5.584,67	6.900,00	-1.315,33
010000	457000	Druckwerke	19.515,42	24.100,00	-4.584,58	19.515,42	24.100,00	-4.584,58
010000	458000	Mittel zur ärztl. Betreuung und Gesundheitsvors.	0,00	400,00	-400,00	0,00	400,00	-400,00
010000	459000	Sonstige Verbrauchsgüter	1.784,39	2.300,00	-515,61	1.784,39	2.300,00	-515,61
2	2221/3221	Gebrauchs- und Verbrauchsgüter, Handelswaren / Auszahlungen	36.539,83	50.800,00	-14.260,17	36.431,55	50.800,00	-14.368,45
010000	600000	Energiebezüge	27.714,56	35.100,00	-7.385,44	27.714,56	35.100,00	-7.385,44
010000	630000	Postdienste	38.187,50	65.400,00	-27.212,50	38.188,16	65.400,00	-27.211,84
010000	631000	Telekommunikationsdienste	11.266,65	12.600,00	-1.333,35	11.270,10	12.600,00	-1.329,90
010000	640000	Rechts- und Beratungsaufwand	88.189,50	176.000,00	-87.810,50	88.189,50	176.000,00	-87.810,50
010000	670000	Versicherungen	1.989,79	2.200,00	-210,21	1.989,79	2.200,00	-210,21
2	2222/3222	Verwaltungs- und Betriebsaufwand / Auszahlungen	167.348,00	291.300,00	-123.952,00	167.352,11	291.300,00	-123.947,89
010000	700000	Miet- und Pachtaufwand	133.838,84	169.700,00	-35.861,16	133.420,97	169.700,00	-36.279,03

Rechnungsabschluss 2023
Detailnachweis RA / 010 Zentralamt - interne Vergütungen enthalten

Fonds	Konto	Bezeichnung	ERA 2023	EVA 2023	Differenz	FRA 2023	FVA 2023	Differenz
2	2223/3223	Leasing- und Mietaufwand / Ausz. für Leasing- u. Mietaufwand	133.838,84	169.700,00	-35.861,16	133.420,97	169.700,00	-36.279,03
010000	614000	Instandhaltung von Gebäuden und Bauten	1.095,13	4.000,00	-2.904,87	1.368,13	4.000,00	-2.631,87
010000	618000	Instandhaltung von sonstigen Anlagen	1.631,19	15.000,00	-13.368,81	1.631,19	15.000,00	-13.368,81
2	2224/3224	Instandhaltung / Auszahlungen für Instandhaltung	2.726,32	19.000,00	-16.273,68	2.999,32	19.000,00	-16.000,68
010000	710000	Öffentliche Abgaben (ohne Gebühren gem. FAG)	51,29	100,00	-48,71	51,29	100,00	-48,71
010000	720009	Kostenbeiträge/-ersätze für Leistungen (Vergüt.)	64.776,86	56.100,00	8.676,86	64.776,86	56.100,00	8.676,86
010000	724000	Reisegebühren	1.067,02	2.500,00	-1.432,98	1.067,02	2.500,00	-1.432,98
010000	725000	Bibliothekserfordernisse	0,00	500,00	-500,00	0,00	500,00	-500,00
010000	728000	Entgelte für sonstige Leistungen	120.105,33	170.600,00	-50.494,67	122.800,19	170.600,00	-47.799,81
010000	729000	Sonstige Aufwendungen	303,00	1.000,00	-697,00	303,00	1.000,00	-697,00
2	2225/3225	Sonstiger Sachaufwand / Sonstige Auszahl. aus Sachaufwand	186.303,50	230.800,00	-44.496,50	188.998,36	230.800,00	-41.801,64
1	222/322	Sachaufwand / Auszahlungen aus Sachaufwand	526.756,49	761.600,00	-234.843,51	529.202,31	761.600,00	-232.397,69
SU	22/32	Summe Aufwendungen / Auszahlungen operative Gebarung	2.039.388,17	2.459.100,00	-419.711,83	1.994.159,51	2.451.400,00	-457.240,49
SA	SA0/SA1	SA (0) Nettoerg. (21-22) / SA (1) Geldfluss op. Geb. (31-32)	-1.865.344,69	-2.201.900,00	336.555,31	-1.863.997,52	-2.230.300,00	366.302,48
SA	SA01	Saldo (01) Haushaltsrücklagen (230-240)	0,00	0,00	0,00			
SA	SA00	Saldo (00) Nettoergebnis nach Haushaltsrücklagen (SA0+SA01)	-1.865.344,69	-2.201.900,00	336.555,31			
Investive Gebarung								
010000	804000	Veräußerung v. Amts-/Betriebs-/Geschäftsausstatt.				0,00	100,00	-100,00
2	3315	Einz. a.d. Veräuß. von Amts-, Betriebs- u. Geschäftsausstatt.				0,00	100,00	-100,00
1	331	Einzahlungen aus der Investitionstätigkeit				0,00	100,00	-100,00
SU	33	Summe Einzahlungen investive Gebarung				0,00	100,00	-100,00
SU	34	Summe Auszahlungen investive Gebarung				0,00	0,00	0,00
SA	SA2	Saldo (2) Geldfluss aus der Investiven Gebarung (33-34)				0,00	100,00	-100,00
SA	SA3	Saldo (3) Nettofinanzierungssaldo (SA1+SA2)				-1.863.997,52	-2.230.200,00	366.202,48
Finanzierungstätigkeit								
SU	35	Summe Einzahlungen aus der Finanzierungstätigkeit				0,00	0,00	0,00

Rechnungsabschluss 2023
Detailnachweis RA / 010 Zentralamt - interne Vergütungen enthalten

Fonds	Konto	Bezeichnung	ERA 2023	EVA 2023	Differenz	FRA 2023	FVA 2023	Differenz
SU	36	Summe Auszahlungen aus der Finanzierungstätigkeit				0,00	0,00	0,00
SA	SA4	Saldo (4) Geldfluss aus der Finanzierungstätigkeit (35-36)				0,00	0,00	0,00
SA	SA5	Saldo (5) Geldfluss aus VA-wirksamer Gebarung (SA3+SA4)				-1.863.997,52	-2.230.200,00	366.202,48
Verrechnung zw. operativer Gebarung und investiven Vorhaben								
SA	SA51	Saldo Geldfluss aus operativer Gebarung für invest. Vorhaben				0,00	0,00	0,00
UA 010		Zentralamt						
UA 010	SA0/SA1	SA (0) Nettoerg. (21-22) / SA (1) Geldfluss op. Geb. (31-32)	-1.865.344,69	-2.201.900,00	336.555,31	-1.863.997,52	-2.230.300,00	366.302,48
UA 010	SA00	Saldo (00) Nettoergebnis nach Haushaltsrücklagen (SA0+SA01)	-1.865.344,69	-2.201.900,00	336.555,31			
UA 010	SA2	Saldo (2) Geldfluss aus der Investiven Gebarung (33-34)				0,00	100,00	-100,00
UA 010	SA3	Saldo (3) Nettofinanzierungssaldo (SA1+SA2)				-1.863.997,52	-2.230.200,00	366.202,48
UA 010	SA4	Saldo (4) Geldfluss aus der Finanzierungstätigkeit (35-36)				0,00	0,00	0,00
UA 010	SA5	Saldo (5) Geldfluss aus VA-wirksamer Gebarung (SA3+SA4)				-1.863.997,52	-2.230.200,00	366.202,48
UA 010	SA51	Saldo Geldfluss aus operativer Gebarung für invest. Vorhaben				0,00	0,00	0,00

Rechnungsabschluss 2023
Detailnachweis RA / 019 Repräsentation - interne Vergütungen enthalten

Fonds	Konto	Bezeichnung	ERA 2023	EVA 2023	Differenz	FRA 2023	FVA 2023	Differenz
Fonds 019000		Repräsentationsausgaben						
Operative Gebarung								
SU	21/31	Summe Erträge / Einzahlungen operative Gebarung	0,00	0,00	0,00	0,00	0,00	0,00
019000	723000	Amtspauschalien und Repräsentationsausgaben	0,00	3.000,00	-3.000,00	0,00	3.000,00	-3.000,00
2	2225/3225	Sonstiger Sachaufwand / Sonstige Auszahl. aus Sachaufwand	0,00	3.000,00	-3.000,00	0,00	3.000,00	-3.000,00
1	222/322	Sachaufwand / Auszahlungen aus Sachaufwand	0,00	3.000,00	-3.000,00	0,00	3.000,00	-3.000,00
SU	22/32	Summe Aufwendungen / Auszahlungen operative Gebarung	0,00	3.000,00	-3.000,00	0,00	3.000,00	-3.000,00
SA	SA0/SA1	SA (0) Nettoerg. (21-22) / SA (1) Geldfluss op. Geb. (31-32)	0,00	-3.000,00	3.000,00	0,00	-3.000,00	3.000,00
SA	SA01	Saldo (01) Haushaltsrücklagen (230-240)	0,00	0,00	0,00			
SA	SA00	Saldo (00) Nettoergebnis nach Haushaltsrücklagen (SA0+SA01)	0,00	-3.000,00	3.000,00			
Investive Gebarung								
SU	33	Summe Einzahlungen investive Gebarung				0,00	0,00	0,00
SU	34	Summe Auszahlungen investive Gebarung				0,00	0,00	0,00
SA	SA2	Saldo (2) Geldfluss aus der Investiven Gebarung (33-34)				0,00	0,00	0,00
SA	SA3	Saldo (3) Nettofinanzierungssaldo (SA1+SA2)				0,00	-3.000,00	3.000,00
Finanzierungstätigkeit								
SU	35	Summe Einzahlungen aus der Finanzierungstätigkeit				0,00	0,00	0,00
SU	36	Summe Auszahlungen aus der Finanzierungstätigkeit				0,00	0,00	0,00
SA	SA4	Saldo (4) Geldfluss aus der Finanzierungstätigkeit (35-36)				0,00	0,00	0,00
SA	SA5	Saldo (5) Geldfluss aus VA-wirksamer Gebarung (SA3+SA4)				0,00	-3.000,00	3.000,00
Verrechnung zw. operativer Gebarung und investiven Vorhaben								
SA	SA51	Saldo Geldfluss aus operativer Gebarung für invest. Vorhaben				0,00	0,00	0,00

Rechnungsabschluss 2023
Detailnachweis RA / 019 Repräsentation - interne Vergütungen enthalten

Fonds	Konto	Bezeichnung	ERA 2023	EVA 2023	Differenz	FRA 2023	FVA 2023	Differenz
UA 019		Repräsentation						
UA 019	SA0/SA1	SA (0) Nettoerg. (21-22) / SA (1) Geldfluss op. Geb. (31-32)	0,00	-3.000,00	3.000,00	0,00	-3.000,00	3.000,00
UA 019	SA00	Saldo (00) Nettoergebnis nach Haushaltsrücklagen (SA0+SA01)	0,00	-3.000,00	3.000,00			
UA 019	SA2	Saldo (2) Geldfluss aus der Investiven Gebarung (33-34)				0,00	0,00	0,00
UA 019	SA3	Saldo (3) Nettofinanzierungssaldo (SA1+SA2)				0,00	-3.000,00	3.000,00
UA 019	SA4	Saldo (4) Geldfluss aus der Finanzierungstätigkeit (35-36)				0,00	0,00	0,00
UA 019	SA5	Saldo (5) Geldfluss aus VA-wirksamer Gebarung (SA3+SA4)				0,00	-3.000,00	3.000,00
UA 019	SA51	Saldo Geldfluss aus operativer Gebarung für invest. Vorhaben				0,00	0,00	0,00
A 01		Hauptverwaltung						
A 01	SA0/SA1	SA (0) Nettoerg. (21-22) / SA (1) Geldfluss op. Geb. (31-32)	-1.865.344,69	-2.204.900,00	339.555,31	-1.863.997,52	-2.233.300,00	369.302,48
A 01	SA00	Saldo (00) Nettoergebnis nach Haushaltsrücklagen (SA0+SA01)	-1.865.344,69	-2.204.900,00	339.555,31			
A 01	SA2	Saldo (2) Geldfluss aus der Investiven Gebarung (33-34)				0,00	100,00	-100,00
A 01	SA3	Saldo (3) Nettofinanzierungssaldo (SA1+SA2)				-1.863.997,52	-2.233.200,00	369.202,48
A 01	SA4	Saldo (4) Geldfluss aus der Finanzierungstätigkeit (35-36)				0,00	0,00	0,00
A 01	SA5	Saldo (5) Geldfluss aus VA-wirksamer Gebarung (SA3+SA4)				-1.863.997,52	-2.233.200,00	369.202,48
A 01	SA51	Saldo Geldfluss aus operativer Gebarung für invest. Vorhaben				0,00	0,00	0,00

Rechnungsabschluss 2023

Detailnachweis RA / 031 Amt für Raumordnung und Raumplanung - interne Vergütungen enthalten

Fonds	Konto	Bezeichnung	ERA 2023	EVA 2023	Differenz	FRA 2023	FVA 2023	Differenz
Fonds 031000		Raumordnung und Raumplanung						
Operative Gebarung								
031000	816000	Kostenbeiträge/-ersätze für Leistungen	6.000,00	0,00	6.000,00	4.000,00	0,00	4.000,00
2	2114/3114	Erträge / Einzahlungen aus Leistungen	6.000,00	0,00	6.000,00	4.000,00	0,00	4.000,00
1	211/311	Erträge / Einzahl. aus operativer Verwaltungstätigkeit	6.000,00	0,00	6.000,00	4.000,00	0,00	4.000,00
SU	21/31	Summe Erträge / Einzahlungen operative Gebarung	6.000,00	0,00	6.000,00	4.000,00	0,00	4.000,00
031000	640000	Rechts- und Beratungsaufwand	12.000,00	0,00	12.000,00	12.000,00	0,00	12.000,00
2	2222/3222	Verwaltungs- und Betriebsaufwand / Auszahlungen	12.000,00	0,00	12.000,00	12.000,00	0,00	12.000,00
031000	680100	Planm. Afa Immaterielle Vermögenswerte	13.473,25	13.500,00	-26,75	0,00	0,00	0,00
2	2226/3226	Nicht finanz.wirks. Sachaufw. / Ausz. Inanspruchn.Haftungen	13.473,25	13.500,00	-26,75	0,00	0,00	0,00
1	222/322	Sachaufwand / Auszahlungen aus Sachaufwand	25.473,25	13.500,00	11.973,25	12.000,00	0,00	12.000,00
SU	22/32	Summe Aufwendungen / Auszahlungen operative Gebarung	25.473,25	13.500,00	11.973,25	12.000,00	0,00	12.000,00
SA	SA0/SA1	SA (0) Nettoerg. (21-22) / SA (1) Geldfluss op. Geb. (31-32)	-19.473,25	-13.500,00	-5.973,25	-8.000,00	0,00	-8.000,00
SA	SA01	Saldo (01) Haushaltsrücklagen (230-240)	0,00	0,00	0,00			
SA	SA00	Saldo (00) Nettoergebnis nach Haushaltsrücklagen (SA0+SA01)	-19.473,25	-13.500,00	-5.973,25			
Investive Gebarung								
SU	33	Summe Einzahlungen investive Gebarung				0,00	0,00	0,00
SU	34	Summe Auszahlungen investive Gebarung				0,00	0,00	0,00
SA	SA2	Saldo (2) Geldfluss aus der Investiven Gebarung (33-34)				0,00	0,00	0,00
SA	SA3	Saldo (3) Nettofinanzierungssaldo (SA1+SA2)				-8.000,00	0,00	-8.000,00
Finanzierungstätigkeit								
SU	35	Summe Einzahlungen aus der Finanzierungstätigkeit				0,00	0,00	0,00
SU	36	Summe Auszahlungen aus der Finanzierungstätigkeit				0,00	0,00	0,00
SA	SA4	Saldo (4) Geldfluss aus der Finanzierungstätigkeit (35-36)				0,00	0,00	0,00
SA	SA5	Saldo (5) Geldfluss aus VA-wirksamer Gebarung (SA3+SA4)				-8.000,00	0,00	-8.000,00

Rechnungsabschluss 2023

Detailnachweis RA / 031 Amt für Raumordnung und Raumplanung - interne Vergütungen enthalten

Fonds	Konto	Bezeichnung	ERA 2023	EVA 2023	Differenz	FRA 2023	FVA 2023	Differenz
Verrechnung zw. operativer Gebarung und investiven Vorhaben								
SA	SA51	Saldo Geldfluss aus operativer Gebarung für invest. Vorhaben				0,00	0,00	0,00
UA 031		Amt für Raumordnung und Raumplanung						
UA 031	SA0/SA1	SA (0) Nettoerg. (21-22) / SA (1) Geldfluss op. Geb. (31-32)	-19.473,25	-13.500,00	-5.973,25	-8.000,00	0,00	-8.000,00
UA 031	SA00	Saldo (00) Nettoergebnis nach Haushaltsrücklagen (SA0+SA01)	-19.473,25	-13.500,00	-5.973,25			
UA 031	SA2	Saldo (2) Geldfluss aus der Investiven Gebarung (33-34)				0,00	0,00	0,00
UA 031	SA3	Saldo (3) Nettofinanzierungssaldo (SA1+SA2)				-8.000,00	0,00	-8.000,00
UA 031	SA4	Saldo (4) Geldfluss aus der Finanzierungstätigkeit (35-36)				0,00	0,00	0,00
UA 031	SA5	Saldo (5) Geldfluss aus VA-wirksamer Gebarung (SA3+SA4)				-8.000,00	0,00	-8.000,00
UA 031	SA51	Saldo Geldfluss aus operativer Gebarung für invest. Vorhaben				0,00	0,00	0,00
A 03		Bauverwaltung						
A 03	SA0/SA1	SA (0) Nettoerg. (21-22) / SA (1) Geldfluss op. Geb. (31-32)	-19.473,25	-13.500,00	-5.973,25	-8.000,00	0,00	-8.000,00
A 03	SA00	Saldo (00) Nettoergebnis nach Haushaltsrücklagen (SA0+SA01)	-19.473,25	-13.500,00	-5.973,25			
A 03	SA2	Saldo (2) Geldfluss aus der Investiven Gebarung (33-34)				0,00	0,00	0,00
A 03	SA3	Saldo (3) Nettofinanzierungssaldo (SA1+SA2)				-8.000,00	0,00	-8.000,00
A 03	SA4	Saldo (4) Geldfluss aus der Finanzierungstätigkeit (35-36)				0,00	0,00	0,00
A 03	SA5	Saldo (5) Geldfluss aus VA-wirksamer Gebarung (SA3+SA4)				-8.000,00	0,00	-8.000,00
A 03	SA51	Saldo Geldfluss aus operativer Gebarung für invest. Vorhaben				0,00	0,00	0,00

Rechnungsabschluss 2023

Detailnachweis RA / 060 Beiträge an Verbände, Vereine oder sonstige Organisationen - interne Vergütungen enthalten

Fonds	Konto	Bezeichnung	ERA 2023	EVA 2023	Differenz	FRA 2023	FVA 2023	Differenz
Fonds 060000		Beiträge an Verbände, Vereine u. s. Org.						
Operative Gebarung								
SU 21/31		Summe Erträge / Einzahlungen operative Gebarung	0,00	0,00	0,00	0,00	0,00	0,00
060000	726000	Mitgliedsbeiträge an Institutionen	3.454,00	2.900,00	554,00	3.454,00	2.900,00	554,00
060000	726100	Mitgliedsbeiträge an Gemeindebund	8.001,24	8.200,00	-198,76	8.001,24	8.200,00	-198,76
2	2225/3225	Sonstiger Sachaufwand / Sonstige Auszahl. aus Sachaufwand	11.455,24	11.100,00	355,24	11.455,24	11.100,00	355,24
1	222/322	Sachaufwand / Auszahlungen aus Sachaufwand	11.455,24	11.100,00	355,24	11.455,24	11.100,00	355,24
SU 22/32		Summe Aufwendungen / Auszahlungen operative Gebarung	11.455,24	11.100,00	355,24	11.455,24	11.100,00	355,24
SA SA0/SA1		SA (0) Nettoerg. (21-22) / SA (1) Geldfluss op. Geb. (31-32)	-11.455,24	-11.100,00	-355,24	-11.455,24	-11.100,00	-355,24
SA SA01		Saldo (01) Haushaltsrücklagen (230-240)	0,00	0,00	0,00			
SA SA00		Saldo (00) Nettoergebnis nach Haushaltsrücklagen (SA0+SA01)	-11.455,24	-11.100,00	-355,24			
Investive Gebarung								
SU 33		Summe Einzahlungen investive Gebarung				0,00	0,00	0,00
SU 34		Summe Auszahlungen investive Gebarung				0,00	0,00	0,00
SA SA2		Saldo (2) Geldfluss aus der Investiven Gebarung (33-34)				0,00	0,00	0,00
SA SA3		Saldo (3) Nettofinanzierungssaldo (SA1+SA2)				-11.455,24	-11.100,00	-355,24
Finanzierungstätigkeit								
SU 35		Summe Einzahlungen aus der Finanzierungstätigkeit				0,00	0,00	0,00
SU 36		Summe Auszahlungen aus der Finanzierungstätigkeit				0,00	0,00	0,00
SA SA4		Saldo (4) Geldfluss aus der Finanzierungstätigkeit (35-36)				0,00	0,00	0,00
SA SA5		Saldo (5) Geldfluss aus VA-wirksamer Gebarung (SA3+SA4)				-11.455,24	-11.100,00	-355,24
Verrechnung zw. operativer Gebarung und investiven Vorhaben								
SA SA51		Saldo Geldfluss aus operativer Gebarung für invest. Vorhaben				0,00	0,00	0,00

Rechnungsabschluss 2023

Detailnachweis RA / 060 Beiträge an Verbände, Vereine oder sonstige Organisationen - interne Vergütungen enthalten

Fonds	Konto	Bezeichnung	ERA 2023	EVA 2023	Differenz	FRA 2023	FVA 2023	Differenz
UA 060		Beiträge an Verbände, Vereine oder sonstige Organisationen						
UA 060	SA0/SA1	SA (0) Nettoerg. (21-22) / SA (1) Geldfluss op. Geb. (31-32)	-11.455,24	-11.100,00	-355,24	-11.455,24	-11.100,00	-355,24
UA 060	SA00	Saldo (00) Nettoergebnis nach Haushaltsrücklagen (SA0+SA01)	-11.455,24	-11.100,00	-355,24			
UA 060	SA2	Saldo (2) Geldfluss aus der Investiven Gebarung (33-34)				0,00	0,00	0,00
UA 060	SA3	Saldo (3) Nettofinanzierungssaldo (SA1+SA2)				-11.455,24	-11.100,00	-355,24
UA 060	SA4	Saldo (4) Geldfluss aus der Finanzierungstätigkeit (35-36)				0,00	0,00	0,00
UA 060	SA5	Saldo (5) Geldfluss aus VA-wirksamer Gebarung (SA3+SA4)				-11.455,24	-11.100,00	-355,24
UA 060	SA51	Saldo Geldfluss aus operativer Gebarung für invest. Vorhaben				0,00	0,00	0,00

Rechnungsabschluss 2023

Detailnachweis RA / 062 Ehrungen und Auszeichnungen - interne Vergütungen enthalten

Fonds	Konto	Bezeichnung	ERA 2023	EVA 2023	Differenz	FRA 2023	FVA 2023	Differenz
Fonds 062000		Ehrungen und Auszeichnungen						
Operative Gebarung								
SU	21/31	Summe Erträge / Einzahlungen operative Gebarung	0,00	0,00	0,00	0,00	0,00	0,00
062000	413000	Handelswaren	3.327,63	4.200,00	-872,37	3.292,63	4.200,00	-907,37
2	2221/3221	Gebrauchs- und Verbrauchsgüter, Handelswaren / Auszahlungen	3.327,63	4.200,00	-872,37	3.292,63	4.200,00	-907,37
1	222/322	Sachaufwand / Auszahlungen aus Sachaufwand	3.327,63	4.200,00	-872,37	3.292,63	4.200,00	-907,37
SU	22/32	Summe Aufwendungen / Auszahlungen operative Gebarung	3.327,63	4.200,00	-872,37	3.292,63	4.200,00	-907,37
SA	SA0/SA1	SA (0) Nettoerg. (21-22) / SA (1) Geldfluss op. Geb. (31-32)	-3.327,63	-4.200,00	872,37	-3.292,63	-4.200,00	907,37
SA	SA01	Saldo (01) Haushaltsrücklagen (230-240)	0,00	0,00	0,00			
SA	SA00	Saldo (00) Nettoergebnis nach Haushaltsrücklagen (SA0+SA01)	-3.327,63	-4.200,00	872,37			
Investive Gebarung								
SU	33	Summe Einzahlungen investive Gebarung				0,00	0,00	0,00
SU	34	Summe Auszahlungen investive Gebarung				0,00	0,00	0,00
SA	SA2	Saldo (2) Geldfluss aus der Investiven Gebarung (33-34)				0,00	0,00	0,00
SA	SA3	Saldo (3) Nettofinanzierungssaldo (SA1+SA2)				-3.292,63	-4.200,00	907,37
Finanzierungstätigkeit								
SU	35	Summe Einzahlungen aus der Finanzierungstätigkeit				0,00	0,00	0,00
SU	36	Summe Auszahlungen aus der Finanzierungstätigkeit				0,00	0,00	0,00
SA	SA4	Saldo (4) Geldfluss aus der Finanzierungstätigkeit (35-36)				0,00	0,00	0,00
SA	SA5	Saldo (5) Geldfluss aus VA-wirksamer Gebarung (SA3+SA4)				-3.292,63	-4.200,00	907,37
Verrechnung zw. operativer Gebarung und investiven Vorhaben								
SA	SA51	Saldo Geldfluss aus operativer Gebarung für invest. Vorhaben				0,00	0,00	0,00

Rechnungsabschluss 2023

Detailnachweis RA / 062 Ehrungen und Auszeichnungen - interne Vergütungen enthalten

Fonds	Konto	Bezeichnung	ERA 2023	EVA 2023	Differenz	FRA 2023	FVA 2023	Differenz
UA 062		Ehrungen und Auszeichnungen						
UA 062	SA0/SA1	SA (0) Nettoerg. (21-22) / SA (1) Geldfluss op. Geb. (31-32)	-3.327,63	-4.200,00	872,37	-3.292,63	-4.200,00	907,37
UA 062	SA00	Saldo (00) Nettoergebnis nach Haushaltsrücklagen (SA0+SA01)	-3.327,63	-4.200,00	872,37			
UA 062	SA2	Saldo (2) Geldfluss aus der Investiven Gebarung (33-34)				0,00	0,00	0,00
UA 062	SA3	Saldo (3) Nettofinanzierungssaldo (SA1+SA2)				-3.292,63	-4.200,00	907,37
UA 062	SA4	Saldo (4) Geldfluss aus der Finanzierungstätigkeit (35-36)				0,00	0,00	0,00
UA 062	SA5	Saldo (5) Geldfluss aus VA-wirksamer Gebarung (SA3+SA4)				-3.292,63	-4.200,00	907,37
UA 062	SA51	Saldo Geldfluss aus operativer Gebarung für invest. Vorhaben				0,00	0,00	0,00
A 06		Sonstige Maßnahmen						
A 06	SA0/SA1	SA (0) Nettoerg. (21-22) / SA (1) Geldfluss op. Geb. (31-32)	-14.782,87	-15.300,00	517,13	-14.747,87	-15.300,00	552,13
A 06	SA00	Saldo (00) Nettoergebnis nach Haushaltsrücklagen (SA0+SA01)	-14.782,87	-15.300,00	517,13			
A 06	SA2	Saldo (2) Geldfluss aus der Investiven Gebarung (33-34)				0,00	0,00	0,00
A 06	SA3	Saldo (3) Nettofinanzierungssaldo (SA1+SA2)				-14.747,87	-15.300,00	552,13
A 06	SA4	Saldo (4) Geldfluss aus der Finanzierungstätigkeit (35-36)				0,00	0,00	0,00
A 06	SA5	Saldo (5) Geldfluss aus VA-wirksamer Gebarung (SA3+SA4)				-14.747,87	-15.300,00	552,13
A 06	SA51	Saldo Geldfluss aus operativer Gebarung für invest. Vorhaben				0,00	0,00	0,00

Rechnungsabschluss 2023
Detailnachweis RA / 070 Verfügungsmittel - interne Vergütungen enthalten

Fonds	Konto	Bezeichnung	ERA 2023	EVA 2023	Differenz	FRA 2023	FVA 2023	Differenz
Fonds 070000		Verfügungsmittel des Bürgermeisters						
Operative Gebarung								
SU 21/31		Summe Erträge / Einzahlungen operative Gebarung	0,00	0,00	0,00	0,00	0,00	0,00
070000	729500	Sonstige Aufwendungen Verfügungsmittel	3.872,73	5.000,00	-1.127,27	3.738,13	5.000,00	-1.261,87
2	2225/3225	Sonstiger Sachaufwand / Sonstige Auszahl. aus Sachaufwand	3.872,73	5.000,00	-1.127,27	3.738,13	5.000,00	-1.261,87
1 222/322		Sachaufwand / Auszahlungen aus Sachaufwand	3.872,73	5.000,00	-1.127,27	3.738,13	5.000,00	-1.261,87
070000	755000	Transfers an Unternehmen u. Andere (o. Finanzunt.)	0,00	500,00	-500,00	0,00	500,00	-500,00
070000	775000	Kapitaltransfers an Unternehmen u. Andere (o. Fi.)	0,00	500,00	-500,00	0,00	0,00	0,00
2	2233/3233	Transferaufwand / -zahlungen an Untern. (mit Finanzuntern.)	0,00	1.000,00	-1.000,00	0,00	500,00	-500,00
070000	757000	Transfers an priv. Organisationen ohne Erwerbszw.	1.638,00	2.000,00	-362,00	1.638,00	2.000,00	-362,00
070000	768000	Transfers an private Haushalte	1.100,00	1.500,00	-400,00	1.100,00	1.500,00	-400,00
070000	777000	Kapitaltransfers an priv. Organisationen o. Erw.	0,00	500,00	-500,00	0,00	0,00	0,00
070000	778000	Kapitaltransfers an private Haushalte	0,00	500,00	-500,00	0,00	0,00	0,00
2	2234/3234	Transferaufwand / -zahlungen an Haush. & Org.o.Erwerbschar.	2.738,00	4.500,00	-1.762,00	2.738,00	3.500,00	-762,00
1 223/323		Transferaufwand / Auszahlungen aus Transfers	2.738,00	5.500,00	-2.762,00	2.738,00	4.000,00	-1.262,00
SU 22/32		Summe Aufwendungen / Auszahlungen operative Gebarung	6.610,73	10.500,00	-3.889,27	6.476,13	9.000,00	-2.523,87
SA SA0/SA1		SA (0) Nettoerg. (21-22) / SA (1) Geldfluss op. Geb. (31-32)	-6.610,73	-10.500,00	3.889,27	-6.476,13	-9.000,00	2.523,87
SA SA01		Saldo (01) Haushaltsrücklagen (230-240)	0,00	0,00	0,00			
SA SA00		Saldo (00) Nettoergebnis nach Haushaltsrücklagen (SA0+SA01)	-6.610,73	-10.500,00	3.889,27			
Investive Gebarung								
SU 33		Summe Einzahlungen investive Gebarung				0,00	0,00	0,00
070000	775000	Kapitaltransfers an Unternehmen u. Andere (o. Fi.)				0,00	500,00	-500,00
2	3433	Kapitaltransferzahlungen an Unternehmen (Finanzunternehmen)				0,00	500,00	-500,00
070000	777000	Kapitaltransfers an priv. Organisationen o. Erw.				0,00	500,00	-500,00
070000	778000	Kapitaltransfers an private Haushalte				0,00	500,00	-500,00
2	3434	Kapitaltransferzahl. an Haush. und Org. o. Erwerbscharakter				0,00	1.000,00	-1.000,00

Rechnungsabschluss 2023
Detailnachweis RA / 070 Verfügungsmittel - interne Vergütungen enthalten

Fonds	Konto	Bezeichnung	ERA 2023	EVA 2023	Differenz	FRA 2023	FVA 2023	Differenz
1	343	Auszahlungen aus Kapitaltransfers				0,00	1.500,00	-1.500,00
SU	34	Summe Auszahlungen investive Gebarung				0,00	1.500,00	-1.500,00
SA	SA2	Saldo (2) Geldfluss aus der Investiven Gebarung (33-34)				0,00	-1.500,00	1.500,00
SA	SA3	Saldo (3) Nettofinanzierungssaldo (SA1+SA2)				-6.476,13	-10.500,00	4.023,87
Finanzierungstätigkeit								
SU	35	Summe Einzahlungen aus der Finanzierungstätigkeit				0,00	0,00	0,00
SU	36	Summe Auszahlungen aus der Finanzierungstätigkeit				0,00	0,00	0,00
SA	SA4	Saldo (4) Geldfluss aus der Finanzierungstätigkeit (35-36)				0,00	0,00	0,00
SA	SA5	Saldo (5) Geldfluss aus VA-wirksamer Gebarung (SA3+SA4)				-6.476,13	-10.500,00	4.023,87
Verrechnung zw. operativer Gebarung und investiven Vorhaben								
SA	SA51	Saldo Geldfluss aus operativer Gebarung für invest. Vorhaben				0,00	0,00	0,00
UA 070 Verfügungsmittel								
UA 070	SA0/SA1	SA (0) Nettoerg. (21-22) / SA (1) Geldfluss op. Geb. (31-32)	-6.610,73	-10.500,00	3.889,27	-6.476,13	-9.000,00	2.523,87
UA 070	SA00	Saldo (00) Nettoergebnis nach Haushaltsrücklagen (SA0+SA01)	-6.610,73	-10.500,00	3.889,27			
UA 070	SA2	Saldo (2) Geldfluss aus der Investiven Gebarung (33-34)				0,00	-1.500,00	1.500,00
UA 070	SA3	Saldo (3) Nettofinanzierungssaldo (SA1+SA2)				-6.476,13	-10.500,00	4.023,87
UA 070	SA4	Saldo (4) Geldfluss aus der Finanzierungstätigkeit (35-36)				0,00	0,00	0,00
UA 070	SA5	Saldo (5) Geldfluss aus VA-wirksamer Gebarung (SA3+SA4)				-6.476,13	-10.500,00	4.023,87
UA 070	SA51	Saldo Geldfluss aus operativer Gebarung für invest. Vorhaben				0,00	0,00	0,00

Rechnungsabschluss 2023
Detailnachweis RA / 070 Verfügungsmittel - interne Vergütungen enthalten

Fonds	Konto	Bezeichnung	ERA 2023	EVA 2023	Differenz	FRA 2023	FVA 2023	Differenz
A 07		Verfügungsmittel						
A 07	SA0/SA1	SA (0) Nettoerg. (21-22) / SA (1) Geldfluss op. Geb. (31-32)	-6.610,73	-10.500,00	3.889,27	-6.476,13	-9.000,00	2.523,87
A 07	SA00	Saldo (00) Nettoergebnis nach Haushaltsrücklagen (SA0+SA01)	-6.610,73	-10.500,00	3.889,27			
A 07	SA2	Saldo (2) Geldfluss aus der Investiven Gebarung (33-34)				0,00	-1.500,00	1.500,00
A 07	SA3	Saldo (3) Nettofinanzierungssaldo (SA1+SA2)				-6.476,13	-10.500,00	4.023,87
A 07	SA4	Saldo (4) Geldfluss aus der Finanzierungstätigkeit (35-36)				0,00	0,00	0,00
A 07	SA5	Saldo (5) Geldfluss aus VA-wirksamer Gebarung (SA3+SA4)				-6.476,13	-10.500,00	4.023,87
A 07	SA51	Saldo Geldfluss aus operativer Gebarung für invest. Vorhaben				0,00	0,00	0,00

Rechnungsabschluss 2023
Detailnachweis RA / 080 Pensionen (soweit nicht aufgeteilt) - interne Vergütungen enthalten

Fonds	Konto	Bezeichnung	ERA 2023	EVA 2023	Differenz	FRA 2023	FVA 2023	Differenz
Fonds 080000		Pensionen (soweit nicht aufgeteilt)						
Operative Gebarung								
SU	21/31	Summe Erträge / Einzahlungen operative Gebarung	0,00	0,00	0,00	0,00	0,00	0,00
080000	582100	Sonst. Dienstgeberbeitr. z. soz. Sicherheit Beamte	34.389,86	31.700,00	2.689,86	34.389,86	31.700,00	2.689,86
2	2212/3212	Gesetzlicher und freiwilliger Sozialaufwand / Auszahlungen	34.389,86	31.700,00	2.689,86	34.389,86	31.700,00	2.689,86
1	221/321	Personalaufwand / Auszahlungen aus Personalaufwand	34.389,86	31.700,00	2.689,86	34.389,86	31.700,00	2.689,86
SU	22/32	Summe Aufwendungen / Auszahlungen operative Gebarung	34.389,86	31.700,00	2.689,86	34.389,86	31.700,00	2.689,86
SA	SA0/SA1	SA (0) Nettoerg. (21-22) / SA (1) Geldfluss op. Geb. (31-32)	-34.389,86	-31.700,00	-2.689,86	-34.389,86	-31.700,00	-2.689,86
SA	SA01	Saldo (01) Haushaltsrücklagen (230-240)	0,00	0,00	0,00			
SA	SA00	Saldo (00) Nettoergebnis nach Haushaltsrücklagen (SA0+SA01)	-34.389,86	-31.700,00	-2.689,86			
Investive Gebarung								
SU	33	Summe Einzahlungen investive Gebarung				0,00	0,00	0,00
SU	34	Summe Auszahlungen investive Gebarung				0,00	0,00	0,00
SA	SA2	Saldo (2) Geldfluss aus der Investiven Gebarung (33-34)				0,00	0,00	0,00
SA	SA3	Saldo (3) Nettofinanzierungssaldo (SA1+SA2)				-34.389,86	-31.700,00	-2.689,86
Finanzierungstätigkeit								
SU	35	Summe Einzahlungen aus der Finanzierungstätigkeit				0,00	0,00	0,00
SU	36	Summe Auszahlungen aus der Finanzierungstätigkeit				0,00	0,00	0,00
SA	SA4	Saldo (4) Geldfluss aus der Finanzierungstätigkeit (35-36)				0,00	0,00	0,00
SA	SA5	Saldo (5) Geldfluss aus VA-wirksamer Gebarung (SA3+SA4)				-34.389,86	-31.700,00	-2.689,86
Verrechnung zw. operativer Gebarung und investiven Vorhaben								
SA	SA51	Saldo Geldfluss aus operativer Gebarung für invest. Vorhaben				0,00	0,00	0,00

Rechnungsabschluss 2023

Detailnachweis RA / 080 Pensionen (soweit nicht aufgeteilt) - interne Vergütungen enthalten

Fonds	Konto	Bezeichnung	ERA 2023	EVA 2023	Differenz	FRA 2023	FVA 2023	Differenz
UA 080		Pensionen (soweit nicht aufgeteilt)						
UA 080	SA0/SA1	SA (0) Nettoerg. (21-22) / SA (1) Geldfluss op. Geb. (31-32)	-34.389,86	-31.700,00	-2.689,86	-34.389,86	-31.700,00	-2.689,86
UA 080	SA00	Saldo (00) Nettoergebnis nach Haushaltsrücklagen (SA0+SA01)	-34.389,86	-31.700,00	-2.689,86			
UA 080	SA2	Saldo (2) Geldfluss aus der Investiven Gebarung (33-34)				0,00	0,00	0,00
UA 080	SA3	Saldo (3) Nettofinanzierungssaldo (SA1+SA2)				-34.389,86	-31.700,00	-2.689,86
UA 080	SA4	Saldo (4) Geldfluss aus der Finanzierungstätigkeit (35-36)				0,00	0,00	0,00
UA 080	SA5	Saldo (5) Geldfluss aus VA-wirksamer Gebarung (SA3+SA4)				-34.389,86	-31.700,00	-2.689,86
UA 080	SA51	Saldo Geldfluss aus operativer Gebarung für invest. Vorhaben				0,00	0,00	0,00
A 08		Pensionen (soweit nicht aufgeteilt)						
A 08	SA0/SA1	SA (0) Nettoerg. (21-22) / SA (1) Geldfluss op. Geb. (31-32)	-34.389,86	-31.700,00	-2.689,86	-34.389,86	-31.700,00	-2.689,86
A 08	SA00	Saldo (00) Nettoergebnis nach Haushaltsrücklagen (SA0+SA01)	-34.389,86	-31.700,00	-2.689,86			
A 08	SA2	Saldo (2) Geldfluss aus der Investiven Gebarung (33-34)				0,00	0,00	0,00
A 08	SA3	Saldo (3) Nettofinanzierungssaldo (SA1+SA2)				-34.389,86	-31.700,00	-2.689,86
A 08	SA4	Saldo (4) Geldfluss aus der Finanzierungstätigkeit (35-36)				0,00	0,00	0,00
A 08	SA5	Saldo (5) Geldfluss aus VA-wirksamer Gebarung (SA3+SA4)				-34.389,86	-31.700,00	-2.689,86
A 08	SA51	Saldo Geldfluss aus operativer Gebarung für invest. Vorhaben				0,00	0,00	0,00

Rechnungsabschluss 2023

Detailnachweis RA / 091 Personalaus- und Personalfortbildung - interne Vergütungen enthalten

Fonds	Konto	Bezeichnung	ERA 2023	EVA 2023	Differenz	FRA 2023	FVA 2023	Differenz
Fonds 091000		Personalaus- und Personalfortbildung						
Operative Gebarung								
SU 21/31		Summe Erträge / Einzahlungen operative Gebarung	0,00	0,00	0,00	0,00	0,00	0,00
091000	710000	Öffentliche Abgaben (ohne Gebühren gem. FAG)	28,00	500,00	-472,00	28,00	500,00	-472,00
091000	728000	Entgelte für sonstige Leistungen	18.011,20	20.000,00	-1.988,80	18.011,20	20.000,00	-1.988,80
2	2225/3225	Sonstiger Sachaufwand / Sonstige Auszahl. aus Sachaufwand	18.039,20	20.500,00	-2.460,80	18.039,20	20.500,00	-2.460,80
1	222/322	Sachaufwand / Auszahlungen aus Sachaufwand	18.039,20	20.500,00	-2.460,80	18.039,20	20.500,00	-2.460,80
SU 22/32		Summe Aufwendungen / Auszahlungen operative Gebarung	18.039,20	20.500,00	-2.460,80	18.039,20	20.500,00	-2.460,80
SA SA0/SA1		SA (0) Nettoerg. (21-22) / SA (1) Geldfluss op. Geb. (31-32)	-18.039,20	-20.500,00	2.460,80	-18.039,20	-20.500,00	2.460,80
SA SA01		Saldo (01) Haushaltsrücklagen (230-240)	0,00	0,00	0,00			
SA SA00		Saldo (00) Nettoergebnis nach Haushaltsrücklagen (SA0+SA01)	-18.039,20	-20.500,00	2.460,80			
Investive Gebarung								
SU 33		Summe Einzahlungen investive Gebarung				0,00	0,00	0,00
SU 34		Summe Auszahlungen investive Gebarung				0,00	0,00	0,00
SA SA2		Saldo (2) Geldfluss aus der Investiven Gebarung (33-34)				0,00	0,00	0,00
SA SA3		Saldo (3) Nettofinanzierungssaldo (SA1+SA2)				-18.039,20	-20.500,00	2.460,80
Finanzierungstätigkeit								
SU 35		Summe Einzahlungen aus der Finanzierungstätigkeit				0,00	0,00	0,00
SU 36		Summe Auszahlungen aus der Finanzierungstätigkeit				0,00	0,00	0,00
SA SA4		Saldo (4) Geldfluss aus der Finanzierungstätigkeit (35-36)				0,00	0,00	0,00
SA SA5		Saldo (5) Geldfluss aus VA-wirksamer Gebarung (SA3+SA4)				-18.039,20	-20.500,00	2.460,80
Verrechnung zw. operativer Gebarung und investiven Vorhaben								
SA SA51		Saldo Geldfluss aus operativer Gebarung für invest. Vorhaben				0,00	0,00	0,00

Rechnungsabschluss 2023

Detailnachweis RA / 091 Personalausbildung und Personalfortbildung - interne Vergütungen enthalten

Fonds	Konto	Bezeichnung	ERA 2023	EVA 2023	Differenz	FRA 2023	FVA 2023	Differenz
UA 091		Personalausbildung und Personalfortbildung						
UA 091	SA0/SA1	SA (0) Nettoerg. (21-22) / SA (1) Geldfluss op. Geb. (31-32)	-18.039,20	-20.500,00	2.460,80	-18.039,20	-20.500,00	2.460,80
UA 091	SA00	Saldo (00) Nettoergebnis nach Haushaltsrücklagen (SA0+SA01)	-18.039,20	-20.500,00	2.460,80			
UA 091	SA2	Saldo (2) Geldfluss aus der Investiven Gebarung (33-34)				0,00	0,00	0,00
UA 091	SA3	Saldo (3) Nettofinanzierungssaldo (SA1+SA2)				-18.039,20	-20.500,00	2.460,80
UA 091	SA4	Saldo (4) Geldfluss aus der Finanzierungstätigkeit (35-36)				0,00	0,00	0,00
UA 091	SA5	Saldo (5) Geldfluss aus VA-wirksamer Gebarung (SA3+SA4)				-18.039,20	-20.500,00	2.460,80
UA 091	SA51	Saldo Geldfluss aus operativer Gebarung für invest. Vorhaben				0,00	0,00	0,00
A 09		Personalbetreuung						
A 09	SA0/SA1	SA (0) Nettoerg. (21-22) / SA (1) Geldfluss op. Geb. (31-32)	-18.039,20	-20.500,00	2.460,80	-18.039,20	-20.500,00	2.460,80
A 09	SA00	Saldo (00) Nettoergebnis nach Haushaltsrücklagen (SA0+SA01)	-18.039,20	-20.500,00	2.460,80			
A 09	SA2	Saldo (2) Geldfluss aus der Investiven Gebarung (33-34)				0,00	0,00	0,00
A 09	SA3	Saldo (3) Nettofinanzierungssaldo (SA1+SA2)				-18.039,20	-20.500,00	2.460,80
A 09	SA4	Saldo (4) Geldfluss aus der Finanzierungstätigkeit (35-36)				0,00	0,00	0,00
A 09	SA5	Saldo (5) Geldfluss aus VA-wirksamer Gebarung (SA3+SA4)				-18.039,20	-20.500,00	2.460,80
A 09	SA51	Saldo Geldfluss aus operativer Gebarung für invest. Vorhaben				0,00	0,00	0,00
Gruppe 0		Vertretungskörper und allgemeine Verwaltung						
Gruppe 0	SA0/SA1	SA (0) Nettoerg. (21-22) / SA (1) Geldfluss op. Geb. (31-32)	-2.288.888,90	-2.660.100,00	371.211,10	-2.275.898,88	-2.673.500,00	397.601,12
Gruppe 0	SA00	Saldo (00) Nettoergebnis nach Haushaltsrücklagen (SA0+SA01)	-2.288.888,90	-2.660.100,00	371.211,10			
Gruppe 0	SA2	Saldo (2) Geldfluss aus der Investiven Gebarung (33-34)				0,00	-1.400,00	1.400,00
Gruppe 0	SA3	Saldo (3) Nettofinanzierungssaldo (SA1+SA2)				-2.275.898,88	-2.674.900,00	399.001,12
Gruppe 0	SA4	Saldo (4) Geldfluss aus der Finanzierungstätigkeit (35-36)				0,00	0,00	0,00
Gruppe 0	SA5	Saldo (5) Geldfluss aus VA-wirksamer Gebarung (SA3+SA4)				-2.275.898,88	-2.674.900,00	399.001,12
Gruppe 0	SA51	Saldo Geldfluss aus operativer Gebarung für invest. Vorhaben				0,00	0,00	0,00

Rechnungsabschluss 2023
Detailnachweis RA / 120 Allgemeine Angelegenheiten - interne Vergütungen enthalten

Fonds	Konto	Bezeichnung	ERA 2023	EVA 2023	Differenz	FRA 2023	FVA 2023	Differenz
Fonds 120000		Sicherheitspolizei allg. Angelegenheiten						
Operative Gebarung								
120000	829000	Sonstige Erträge	145,85	0,00	145,85	145,85	0,00	145,85
2	2116/3116	Erträge / Einz. aus Veräußerung/GWG u. sonst. Erträge/Einz.	145,85	0,00	145,85	145,85	0,00	145,85
1	211/311	Erträge / Einzahl. aus operativer Verwaltungstätigkeit	145,85	0,00	145,85	145,85	0,00	145,85
SU 21/31		Summe Erträge / Einzahlungen operative Gebarung	145,85	0,00	145,85	145,85	0,00	145,85
120000	600000	Energiebezüge	0,00	4.700,00	-4.700,00	0,00	4.700,00	-4.700,00
120000	631000	Telekommunikationsdienste	257,76	400,00	-142,24	257,76	400,00	-142,24
120000	670000	Versicherungen	5.809,20	6.000,00	-190,80	5.809,20	6.000,00	-190,80
2	2222/3222	Verwaltungs- und Betriebsaufwand / Auszahlungen	6.066,96	11.100,00	-5.033,04	6.066,96	11.100,00	-5.033,04
120000	700000	Miet- und Pachtufwand	35.136,00	35.800,00	-664,00	35.136,00	35.800,00	-664,00
2	2223/3223	Leasing- und Mietaufwand / Ausz. für Leasing- u. Mietaufwand	35.136,00	35.800,00	-664,00	35.136,00	35.800,00	-664,00
120000	619000	Instandhaltung von Sonderanlagen	4.996,62	4.500,00	496,62	4.996,62	4.500,00	496,62
2	2224/3224	Instandhaltung / Auszahlungen für Instandhaltung	4.996,62	4.500,00	496,62	4.996,62	4.500,00	496,62
120000	728000	Entgelte für sonstige Leistungen	0,00	1.000,00	-1.000,00	0,00	1.000,00	-1.000,00
2	2225/3225	Sonstiger Sachaufwand / Sonstige Auszahl. aus Sachaufwand	0,00	1.000,00	-1.000,00	0,00	1.000,00	-1.000,00
120000	680200	Planm. Afa Grundstückseinrichtungen/Infrastruktur	2.299,82	0,00	2.299,82	0,00	0,00	0,00
2	2226/3226	Nicht finanz.wirks. Sachaufw. / Ausz. Inanspruchn.Haftungen	2.299,82	0,00	2.299,82	0,00	0,00	0,00
1	222/322	Sachaufwand / Auszahlungen aus Sachaufwand	48.499,40	52.400,00	-3.900,60	46.199,58	52.400,00	-6.200,42
120000	775000	Kapitaltransfers an Unternehmen u. Andere (o. Fi.)	0,00	1.000,00	-1.000,00	0,00	0,00	0,00
2	2233/3233	Transferaufwand / -zahlungen an Untern. (mit Finanzuntern.)	0,00	1.000,00	-1.000,00	0,00	0,00	0,00
120000	778000	Kapitaltransfers an private Haushalte	1.000,00	3.000,00	-2.000,00	0,00	0,00	0,00
2	2234/3234	Transferaufwand / -zahlungen an Haush. & Org.o.Erwerbschar.	1.000,00	3.000,00	-2.000,00	0,00	0,00	0,00
1	223/323	Transferaufwand / Auszahlungen aus Transfers	1.000,00	4.000,00	-3.000,00	0,00	0,00	0,00
SU 22/32		Summe Aufwendungen / Auszahlungen operative Gebarung	49.499,40	56.400,00	-6.900,60	46.199,58	52.400,00	-6.200,42
SA SA0/SA1		SA (0) Nettoerg. (21-22) / SA (1) Geldfluss op. Geb. (31-32)	-49.353,55	-56.400,00	7.046,45	-46.053,73	-52.400,00	6.346,27

Rechnungsabschluss 2023
Detailnachweis RA / 120 Allgemeine Angelegenheiten - interne Vergütungen enthalten

Fonds	Konto	Bezeichnung	ERA 2023	EVA 2023	Differenz	FRA 2023	FVA 2023	Differenz
SA	SA01	Saldo (01) Haushaltsrücklagen (230-240)	0,00	0,00	0,00			
SA	SA00	Saldo (00) Nettoergebnis nach Haushaltsrücklagen (SA0+SA01)	-49.353,55	-56.400,00	7.046,45			
Investive Gebarung								
SU	33	Summe Einzahlungen investive Gebarung				0,00	0,00	0,00
120000	775000	Kapitaltransfers an Unternehmen u. Andere (o. Fi.)				0,00	1.000,00	-1.000,00
2	3433	Kapitaltransferzahlungen an Unternehmen (Finanzunternehmen)				0,00	1.000,00	-1.000,00
120000	778000	Kapitaltransfers an private Haushalte				1.000,00	3.000,00	-2.000,00
2	3434	Kapitaltransferzahl. an Haush. und Org. o. Erwerbscharakter				1.000,00	3.000,00	-2.000,00
1	343	Auszahlungen aus Kapitaltransfers				1.000,00	4.000,00	-3.000,00
SU	34	Summe Auszahlungen investive Gebarung				1.000,00	4.000,00	-3.000,00
SA	SA2	Saldo (2) Geldfluss aus der Investiven Gebarung (33-34)				-1.000,00	-4.000,00	3.000,00
SA	SA3	Saldo (3) Nettofinanzierungssaldo (SA1+SA2)				-47.053,73	-56.400,00	9.346,27
Finanzierungstätigkeit								
SU	35	Summe Einzahlungen aus der Finanzierungstätigkeit				0,00	0,00	0,00
SU	36	Summe Auszahlungen aus der Finanzierungstätigkeit				0,00	0,00	0,00
SA	SA4	Saldo (4) Geldfluss aus der Finanzierungstätigkeit (35-36)				0,00	0,00	0,00
SA	SA5	Saldo (5) Geldfluss aus VA-wirksamer Gebarung (SA3+SA4)				-47.053,73	-56.400,00	9.346,27
Verrechnung zw. operativer Gebarung und investiven Vorhaben								
SA	SA51	Saldo Geldfluss aus operativer Gebarung für invest. Vorhaben				0,00	0,00	0,00

Rechnungsabschluss 2023

Detailnachweis RA / 120 Allgemeine Angelegenheiten - interne Vergütungen enthalten

Fonds	Konto	Bezeichnung	ERA 2023	EVA 2023	Differenz	FRA 2023	FVA 2023	Differenz
UA 120		Allgemeine Angelegenheiten						
UA 120	SA0/SA1	SA (0) Nettoerg. (21-22) / SA (1) Geldfluss op. Geb. (31-32)	-49.353,55	-56.400,00	7.046,45	-46.053,73	-52.400,00	6.346,27
UA 120	SA00	Saldo (00) Nettoergebnis nach Haushaltsrücklagen (SA0+SA01)	-49.353,55	-56.400,00	7.046,45			
UA 120	SA2	Saldo (2) Geldfluss aus der Investiven Gebarung (33-34)				-1.000,00	-4.000,00	3.000,00
UA 120	SA3	Saldo (3) Nettofinanzierungssaldo (SA1+SA2)				-47.053,73	-56.400,00	9.346,27
UA 120	SA4	Saldo (4) Geldfluss aus der Finanzierungstätigkeit (35-36)				0,00	0,00	0,00
UA 120	SA5	Saldo (5) Geldfluss aus VA-wirksamer Gebarung (SA3+SA4)				-47.053,73	-56.400,00	9.346,27
UA 120	SA51	Saldo Geldfluss aus operativer Gebarung für invest. Vorhaben				0,00	0,00	0,00
A 12		Sicherheitspolizei						
A 12	SA0/SA1	SA (0) Nettoerg. (21-22) / SA (1) Geldfluss op. Geb. (31-32)	-49.353,55	-56.400,00	7.046,45	-46.053,73	-52.400,00	6.346,27
A 12	SA00	Saldo (00) Nettoergebnis nach Haushaltsrücklagen (SA0+SA01)	-49.353,55	-56.400,00	7.046,45			
A 12	SA2	Saldo (2) Geldfluss aus der Investiven Gebarung (33-34)				-1.000,00	-4.000,00	3.000,00
A 12	SA3	Saldo (3) Nettofinanzierungssaldo (SA1+SA2)				-47.053,73	-56.400,00	9.346,27
A 12	SA4	Saldo (4) Geldfluss aus der Finanzierungstätigkeit (35-36)				0,00	0,00	0,00
A 12	SA5	Saldo (5) Geldfluss aus VA-wirksamer Gebarung (SA3+SA4)				-47.053,73	-56.400,00	9.346,27
A 12	SA51	Saldo Geldfluss aus operativer Gebarung für invest. Vorhaben				0,00	0,00	0,00

Rechnungsabschluss 2023
Detailnachweis RA / 131 Bau- und Feuerpolizei - interne Vergütungen enthalten

Fonds	Konto	Bezeichnung	ERA 2023	EVA 2023	Differenz	FRA 2023	FVA 2023	Differenz
Fonds 131000		Bau- und Feuerpolizei						
Operative Gebarung								
131000	808000	Veräußerung von Waren	32,00	100,00	-68,00	32,00	100,00	-68,00
2	2116/3116	Erträge / Einz. aus Veräußerung/GWG u. sonst. Erträge/Einz.	32,00	100,00	-68,00	32,00	100,00	-68,00
1	211/311	Erträge / Einzahl. aus operativer Verwaltungstätigkeit	32,00	100,00	-68,00	32,00	100,00	-68,00
SU	21/31	Summe Erträge / Einzahlungen operative Gebarung	32,00	100,00	-68,00	32,00	100,00	-68,00
131000	413000	Handelswaren	9.984,00	10.000,00	-16,00	9.984,00	10.000,00	-16,00
2	2221/3221	Gebrauchs- und Verbrauchsgüter, Handelswaren / Auszahlungen	9.984,00	10.000,00	-16,00	9.984,00	10.000,00	-16,00
131000	728000	Entgelte für sonstige Leistungen	3.420,77	4.000,00	-579,23	3.420,77	4.000,00	-579,23
2	2225/3225	Sonstiger Sachaufwand / Sonstige Auszahl. aus Sachaufwand	3.420,77	4.000,00	-579,23	3.420,77	4.000,00	-579,23
1	222/322	Sachaufwand / Auszahlungen aus Sachaufwand	13.404,77	14.000,00	-595,23	13.404,77	14.000,00	-595,23
SU	22/32	Summe Aufwendungen / Auszahlungen operative Gebarung	13.404,77	14.000,00	-595,23	13.404,77	14.000,00	-595,23
SA	SA0/SA1	SA (0) Nettoerg. (21-22) / SA (1) Geldfluss op. Geb. (31-32)	-13.372,77	-13.900,00	527,23	-13.372,77	-13.900,00	527,23
SA	SA01	Saldo (01) Haushaltsrücklagen (230-240)	0,00	0,00	0,00			
SA	SA00	Saldo (00) Nettoergebnis nach Haushaltsrücklagen (SA0+SA01)	-13.372,77	-13.900,00	527,23			
Investive Gebarung								
SU	33	Summe Einzahlungen investive Gebarung				0,00	0,00	0,00
SU	34	Summe Auszahlungen investive Gebarung				0,00	0,00	0,00
SA	SA2	Saldo (2) Geldfluss aus der Investiven Gebarung (33-34)				0,00	0,00	0,00
SA	SA3	Saldo (3) Nettofinanzierungssaldo (SA1+SA2)				-13.372,77	-13.900,00	527,23
Finanzierungstätigkeit								
SU	35	Summe Einzahlungen aus der Finanzierungstätigkeit				0,00	0,00	0,00
SU	36	Summe Auszahlungen aus der Finanzierungstätigkeit				0,00	0,00	0,00
SA	SA4	Saldo (4) Geldfluss aus der Finanzierungstätigkeit (35-36)				0,00	0,00	0,00
SA	SA5	Saldo (5) Geldfluss aus VA-wirksamer Gebarung (SA3+SA4)				-13.372,77	-13.900,00	527,23

Rechnungsabschluss 2023
Detailnachweis RA / 131 Bau- und Feuerpolizei - interne Vergütungen enthalten

Fonds	Konto	Bezeichnung	ERA 2023	EVA 2023	Differenz	FRA 2023	FVA 2023	Differenz
Verrechnung zw. operativer Gebarung und investiven Vorhaben								
SA	SA51	Saldo Geldfluss aus operativer Gebarung für invest. Vorhaben				0,00	0,00	0,00
UA 131		Bau- und Feuerpolizei						
UA 131	SA0/SA1	SA (0) Nettoerg. (21-22) / SA (1) Geldfluss op. Geb. (31-32)	-13.372,77	-13.900,00	527,23	-13.372,77	-13.900,00	527,23
UA 131	SA00	Saldo (00) Nettoergebnis nach Haushaltsrücklagen (SA0+SA01)	-13.372,77	-13.900,00	527,23			
UA 131	SA2	Saldo (2) Geldfluss aus der Investiven Gebarung (33-34)				0,00	0,00	0,00
UA 131	SA3	Saldo (3) Nettofinanzierungssaldo (SA1+SA2)				-13.372,77	-13.900,00	527,23
UA 131	SA4	Saldo (4) Geldfluss aus der Finanzierungstätigkeit (35-36)				0,00	0,00	0,00
UA 131	SA5	Saldo (5) Geldfluss aus VA-wirksamer Gebarung (SA3+SA4)				-13.372,77	-13.900,00	527,23
UA 131	SA51	Saldo Geldfluss aus operativer Gebarung für invest. Vorhaben				0,00	0,00	0,00

Rechnungsabschluss 2023
Detailnachweis RA / 132 Gesundheitspolizei - interne Vergütungen enthalten

Fonds	Konto	Bezeichnung	ERA 2023	EVA 2023	Differenz	FRA 2023	FVA 2023	Differenz
Fonds 132000		Gesundheitspolizei						
Operative Gebarung								
SU	21/31	Summe Erträge / Einzahlungen operative Gebarung	0,00	0,00	0,00	0,00	0,00	0,00
132000	728000	Entgelte für sonstige Leistungen	7.733,91	9.000,00	-1.266,09	7.825,63	9.000,00	-1.174,37
2	2225/3225	Sonstiger Sachaufwand / Sonstige Auszahl. aus Sachaufwand	7.733,91	9.000,00	-1.266,09	7.825,63	9.000,00	-1.174,37
1	222/322	Sachaufwand / Auszahlungen aus Sachaufwand	7.733,91	9.000,00	-1.266,09	7.825,63	9.000,00	-1.174,37
SU	22/32	Summe Aufwendungen / Auszahlungen operative Gebarung	7.733,91	9.000,00	-1.266,09	7.825,63	9.000,00	-1.174,37
SA	SA0/SA1	SA (0) Nettoerg. (21-22) / SA (1) Geldfluss op. Geb. (31-32)	-7.733,91	-9.000,00	1.266,09	-7.825,63	-9.000,00	1.174,37
SA	SA01	Saldo (01) Haushaltsrücklagen (230-240)	0,00	0,00	0,00			
SA	SA00	Saldo (00) Nettoergebnis nach Haushaltsrücklagen (SA0+SA01)	-7.733,91	-9.000,00	1.266,09			
Investive Gebarung								
SU	33	Summe Einzahlungen investive Gebarung				0,00	0,00	0,00
SU	34	Summe Auszahlungen investive Gebarung				0,00	0,00	0,00
SA	SA2	Saldo (2) Geldfluss aus der Investiven Gebarung (33-34)				0,00	0,00	0,00
SA	SA3	Saldo (3) Nettofinanzierungssaldo (SA1+SA2)				-7.825,63	-9.000,00	1.174,37
Finanzierungstätigkeit								
SU	35	Summe Einzahlungen aus der Finanzierungstätigkeit				0,00	0,00	0,00
SU	36	Summe Auszahlungen aus der Finanzierungstätigkeit				0,00	0,00	0,00
SA	SA4	Saldo (4) Geldfluss aus der Finanzierungstätigkeit (35-36)				0,00	0,00	0,00
SA	SA5	Saldo (5) Geldfluss aus VA-wirksamer Gebarung (SA3+SA4)				-7.825,63	-9.000,00	1.174,37
Verrechnung zw. operativer Gebarung und investiven Vorhaben								
SA	SA51	Saldo Geldfluss aus operativer Gebarung für invest. Vorhaben				0,00	0,00	0,00

Rechnungsabschluss 2023
Detailnachweis RA / 132 Gesundheitspolizei - interne Vergütungen enthalten

Fonds	Konto	Bezeichnung	ERA 2023	EVA 2023	Differenz	FRA 2023	FVA 2023	Differenz
UA 132		Gesundheitspolizei						
UA 132	SA0/SA1	SA (0) Nettoerg. (21-22) / SA (1) Geldfluss op. Geb. (31-32)	-7.733,91	-9.000,00	1.266,09	-7.825,63	-9.000,00	1.174,37
UA 132	SA00	Saldo (00) Nettoergebnis nach Haushaltsrücklagen (SA0+SA01)	-7.733,91	-9.000,00	1.266,09			
UA 132	SA2	Saldo (2) Geldfluss aus der Investiven Gebarung (33-34)				0,00	0,00	0,00
UA 132	SA3	Saldo (3) Nettofinanzierungssaldo (SA1+SA2)				-7.825,63	-9.000,00	1.174,37
UA 132	SA4	Saldo (4) Geldfluss aus der Finanzierungstätigkeit (35-36)				0,00	0,00	0,00
UA 132	SA5	Saldo (5) Geldfluss aus VA-wirksamer Gebarung (SA3+SA4)				-7.825,63	-9.000,00	1.174,37
UA 132	SA51	Saldo Geldfluss aus operativer Gebarung für invest. Vorhaben				0,00	0,00	0,00

Rechnungsabschluss 2023
Detailnachweis RA / 133 Veterinärpolizei - interne Vergütungen enthalten

Fonds	Konto	Bezeichnung	ERA 2023	EVA 2023	Differenz	FRA 2023	FVA 2023	Differenz
Fonds 133000		Veterinärpolizei						
Operative Gebarung								
133000	808000	Veräußerung von Waren	104,80	200,00	-95,20	104,80	200,00	-95,20
2	2116/3116	Erträge / Einz. aus Veräußerung/GWG u. sonst. Erträge/Einz.	104,80	200,00	-95,20	104,80	200,00	-95,20
1	211/311	Erträge / Einzahl. aus operativer Verwaltungstätigkeit	104,80	200,00	-95,20	104,80	200,00	-95,20
SU	21/31	Summe Erträge / Einzahlungen operative Gebarung	104,80	200,00	-95,20	104,80	200,00	-95,20
133000	413000	Handelswaren	467,50	1.000,00	-532,50	467,50	1.000,00	-532,50
2	2221/3221	Gebrauchs- und Verbrauchsgüter, Handelswaren / Auszahlungen	467,50	1.000,00	-532,50	467,50	1.000,00	-532,50
1	222/322	Sachaufwand / Auszahlungen aus Sachaufwand	467,50	1.000,00	-532,50	467,50	1.000,00	-532,50
133000	751100	Transfers an Land	1.656,13	2.000,00	-343,87	1.656,13	2.000,00	-343,87
2	2231/3231	Transferaufwand / -zahlungen an Träger des öffentl. Rechts	1.656,13	2.000,00	-343,87	1.656,13	2.000,00	-343,87
1	223/323	Transferaufwand / Auszahlungen aus Transfers	1.656,13	2.000,00	-343,87	1.656,13	2.000,00	-343,87
SU	22/32	Summe Aufwendungen / Auszahlungen operative Gebarung	2.123,63	3.000,00	-876,37	2.123,63	3.000,00	-876,37
SA SA0/SA1		SA (0) Nettoerg. (21-22) / SA (1) Geldfluss op. Geb. (31-32)	-2.018,83	-2.800,00	781,17	-2.018,83	-2.800,00	781,17
SA SA01		Saldo (01) Haushaltsrücklagen (230-240)	0,00	0,00	0,00			
SA SA00		Saldo (00) Nettoergebnis nach Haushaltsrücklagen (SA0+SA01)	-2.018,83	-2.800,00	781,17			
Investive Gebarung								
SU 33		Summe Einzahlungen investive Gebarung				0,00	0,00	0,00
SU 34		Summe Auszahlungen investive Gebarung				0,00	0,00	0,00
SA SA2		Saldo (2) Geldfluss aus der Investiven Gebarung (33-34)				0,00	0,00	0,00
SA SA3		Saldo (3) Nettofinanzierungssaldo (SA1+SA2)				-2.018,83	-2.800,00	781,17
Finanzierungstätigkeit								
SU 35		Summe Einzahlungen aus der Finanzierungstätigkeit				0,00	0,00	0,00
SU 36		Summe Auszahlungen aus der Finanzierungstätigkeit				0,00	0,00	0,00
SA SA4		Saldo (4) Geldfluss aus der Finanzierungstätigkeit (35-36)				0,00	0,00	0,00

Rechnungsabschluss 2023
Detailnachweis RA / 133 Veterinärpolizei - interne Vergütungen enthalten

Fonds	Konto	Bezeichnung	ERA 2023	EVA 2023	Differenz	FRA 2023	FVA 2023	Differenz
SA	SA5	Saldo (5) Geldfluss aus VA-wirksamer Gebarung (SA3+SA4)				-2.018,83	-2.800,00	781,17
Verrechnung zw. operativer Gebarung und investiven Vorhaben								
SA	SA51	Saldo Geldfluss aus operativer Gebarung für invest. Vorhaben				0,00	0,00	0,00
UA 133		Veterinärpolizei						
UA 133	SA0/SA1	SA (0) Nettoerg. (21-22) / SA (1) Geldfluss op. Geb. (31-32)	-2.018,83	-2.800,00	781,17	-2.018,83	-2.800,00	781,17
UA 133	SA00	Saldo (00) Nettoergebnis nach Haushaltsrücklagen (SA0+SA01)	-2.018,83	-2.800,00	781,17			
UA 133	SA2	Saldo (2) Geldfluss aus der Investiven Gebarung (33-34)				0,00	0,00	0,00
UA 133	SA3	Saldo (3) Nettofinanzierungssaldo (SA1+SA2)				-2.018,83	-2.800,00	781,17
UA 133	SA4	Saldo (4) Geldfluss aus der Finanzierungstätigkeit (35-36)				0,00	0,00	0,00
UA 133	SA5	Saldo (5) Geldfluss aus VA-wirksamer Gebarung (SA3+SA4)				-2.018,83	-2.800,00	781,17
UA 133	SA51	Saldo Geldfluss aus operativer Gebarung für invest. Vorhaben				0,00	0,00	0,00
A 13		Sonderpolizei						
A 13	SA0/SA1	SA (0) Nettoerg. (21-22) / SA (1) Geldfluss op. Geb. (31-32)	-23.125,51	-25.700,00	2.574,49	-23.217,23	-25.700,00	2.482,77
A 13	SA00	Saldo (00) Nettoergebnis nach Haushaltsrücklagen (SA0+SA01)	-23.125,51	-25.700,00	2.574,49			
A 13	SA2	Saldo (2) Geldfluss aus der Investiven Gebarung (33-34)				0,00	0,00	0,00
A 13	SA3	Saldo (3) Nettofinanzierungssaldo (SA1+SA2)				-23.217,23	-25.700,00	2.482,77
A 13	SA4	Saldo (4) Geldfluss aus der Finanzierungstätigkeit (35-36)				0,00	0,00	0,00
A 13	SA5	Saldo (5) Geldfluss aus VA-wirksamer Gebarung (SA3+SA4)				-23.217,23	-25.700,00	2.482,77
A 13	SA51	Saldo Geldfluss aus operativer Gebarung für invest. Vorhaben				0,00	0,00	0,00

Rechnungsabschluss 2023
Detailnachweis RA / 163 Freiwillige Feuerwehren - interne Vergütungen enthalten

Fonds	Konto	Bezeichnung	ERA 2023	EVA 2023	Differenz	FRA 2023	FVA 2023	Differenz
Fonds 163000		Freiwillige Feuerwehren						
Operative Gebarung								
163000	829900	Sonstige Ausgaben Verr. Operative Geb. u. Projekte	0,00	16.000,00	-16.000,00	0,00	16.000,00	-16.000,00
2	2116/3116	Erträge / Einz. aus Veräußerung/GWG u. sonst. Erträge/Einz.	0,00	16.000,00	-16.000,00	0,00	16.000,00	-16.000,00
1	211/311	Erträge / Einzahl. aus operativer Verwaltungstätigkeit	0,00	16.000,00	-16.000,00	0,00	16.000,00	-16.000,00
SU	21/31	Summe Erträge / Einzahlungen operative Gebarung	0,00	16.000,00	-16.000,00	0,00	16.000,00	-16.000,00
163000	670000	Versicherungen	122,08	300,00	-177,92	122,08	300,00	-177,92
2	2222/3222	Verwaltungs- und Betriebsaufwand / Auszahlungen	122,08	300,00	-177,92	122,08	300,00	-177,92
1	222/322	Sachaufwand / Auszahlungen aus Sachaufwand	122,08	300,00	-177,92	122,08	300,00	-177,92
163000	754000	Transfers an sonstige Träger des öffentl. Rechts	12.207,84	12.600,00	-392,16	12.207,84	12.600,00	-392,16
163000	754200	Transfers an Feuerwehren	158.042,07	168.200,00	-10.157,93	158.042,07	168.200,00	-10.157,93
163000	774000	Kapitaltransfers an sonstige Träger d. öff. Rechts	0,00	16.000,00	-16.000,00	0,00	0,00	0,00
2	2231/3231	Transferaufwand / -zahlungen an Träger des öffentl. Rechts	170.249,91	196.800,00	-26.550,09	170.249,91	180.800,00	-10.550,09
1	223/323	Transferaufwand / Auszahlungen aus Transfers	170.249,91	196.800,00	-26.550,09	170.249,91	180.800,00	-10.550,09
SU	22/32	Summe Aufwendungen / Auszahlungen operative Gebarung	170.371,99	197.100,00	-26.728,01	170.371,99	181.100,00	-10.728,01
SA	SA0/SA1	SA (0) Nettoerg. (21-22) / SA (1) Geldfluss op. Geb. (31-32)	-170.371,99	-181.100,00	10.728,01	-170.371,99	-165.100,00	-5.271,99
SA	SA01	Saldo (01) Haushaltsrücklagen (230-240)	0,00	0,00	0,00			
SA	SA00	Saldo (00) Nettoergebnis nach Haushaltsrücklagen (SA0+SA01)	-170.371,99	-181.100,00	10.728,01			
Investive Gebarung								
SU	33	Summe Einzahlungen investive Gebarung				0,00	0,00	0,00
163000	774000	Kapitaltransfers an sonstige Träger d. öff. Rechts				0,00	16.000,00	-16.000,00
2	3431	Kapitaltransferzahlungen an Träger des öffentlichen Rechts				0,00	16.000,00	-16.000,00
1	343	Auszahlungen aus Kapitaltransfers				0,00	16.000,00	-16.000,00
SU	34	Summe Auszahlungen investive Gebarung				0,00	16.000,00	-16.000,00
SA	SA2	Saldo (2) Geldfluss aus der Investiven Gebarung (33-34)				0,00	-16.000,00	16.000,00

Rechnungsabschluss 2023
Detailnachweis RA / 163 Freiwillige Feuerwehren - interne Vergütungen enthalten

Fonds	Konto	Bezeichnung	ERA 2023	EVA 2023	Differenz	FRA 2023	FVA 2023	Differenz
SA	SA3	Saldo (3) Nettofinanzierungssaldo (SA1+SA2)				-170.371,99	-181.100,00	10.728,01
Finanzierungstätigkeit								
SU	35	Summe Einzahlungen aus der Finanzierungstätigkeit				0,00	0,00	0,00
SU	36	Summe Auszahlungen aus der Finanzierungstätigkeit				0,00	0,00	0,00
SA	SA4	Saldo (4) Geldfluss aus der Finanzierungstätigkeit (35-36)				0,00	0,00	0,00
SA	SA5	Saldo (5) Geldfluss aus VA-wirksamer Gebarung (SA3+SA4)				-170.371,99	-181.100,00	10.728,01
Verrechnung zw. operativer Gebarung und investiven Vorhaben								
SA	SA51	Saldo Geldfluss aus operativer Gebarung für invest. Vorhaben				0,00	0,00	0,00
UA 163 Freiwillige Feuerwehren								
UA 163	SA0/SA1	SA (0) Nettoerg. (21-22) / SA (1) Geldfluss op. Geb. (31-32)	-170.371,99	-181.100,00	10.728,01	-170.371,99	-165.100,00	-5.271,99
UA 163	SA00	Saldo (00) Nettoergebnis nach Haushaltsrücklagen (SA0+SA01)	-170.371,99	-181.100,00	10.728,01			
UA 163	SA2	Saldo (2) Geldfluss aus der Investiven Gebarung (33-34)				0,00	-16.000,00	16.000,00
UA 163	SA3	Saldo (3) Nettofinanzierungssaldo (SA1+SA2)				-170.371,99	-181.100,00	10.728,01
UA 163	SA4	Saldo (4) Geldfluss aus der Finanzierungstätigkeit (35-36)				0,00	0,00	0,00
UA 163	SA5	Saldo (5) Geldfluss aus VA-wirksamer Gebarung (SA3+SA4)				-170.371,99	-181.100,00	10.728,01
UA 163	SA51	Saldo Geldfluss aus operativer Gebarung für invest. Vorhaben				0,00	0,00	0,00
A 16 Feuerwehrwesen								
A 16	SA0/SA1	SA (0) Nettoerg. (21-22) / SA (1) Geldfluss op. Geb. (31-32)	-170.371,99	-181.100,00	10.728,01	-170.371,99	-165.100,00	-5.271,99
A 16	SA00	Saldo (00) Nettoergebnis nach Haushaltsrücklagen (SA0+SA01)	-170.371,99	-181.100,00	10.728,01			
A 16	SA2	Saldo (2) Geldfluss aus der Investiven Gebarung (33-34)				0,00	-16.000,00	16.000,00
A 16	SA3	Saldo (3) Nettofinanzierungssaldo (SA1+SA2)				-170.371,99	-181.100,00	10.728,01
A 16	SA4	Saldo (4) Geldfluss aus der Finanzierungstätigkeit (35-36)				0,00	0,00	0,00
A 16	SA5	Saldo (5) Geldfluss aus VA-wirksamer Gebarung (SA3+SA4)				-170.371,99	-181.100,00	10.728,01
A 16	SA51	Saldo Geldfluss aus operativer Gebarung für invest. Vorhaben				0,00	0,00	0,00

Rechnungsabschluss 2023
Detailnachweis RA / 180 Zivilschutz - interne Vergütungen enthalten

Fonds	Konto	Bezeichnung	ERA 2023	EVA 2023	Differenz	FRA 2023	FVA 2023	Differenz
Fonds 180000		Zivilschutz						
Operative Gebarung								
SU 21/31		Summe Erträge / Einzahlungen operative Gebarung	0,00	0,00	0,00	0,00	0,00	0,00
180000	728000	Entgelte für sonstige Leistungen	0,00	15.000,00	-15.000,00	0,00	15.000,00	-15.000,00
2	2225/3225	Sonstiger Sachaufwand / Sonstige Auszahl. aus Sachaufwand	0,00	15.000,00	-15.000,00	0,00	15.000,00	-15.000,00
1	222/322	Sachaufwand / Auszahlungen aus Sachaufwand	0,00	15.000,00	-15.000,00	0,00	15.000,00	-15.000,00
180000	757000	Transfers an priv. Organisationen ohne Erwerbszw.	726,20	800,00	-73,80	726,20	800,00	-73,80
2	2234/3234	Transferaufwand / -zahlungen an Haush. & Org.o.Erwerbschar.	726,20	800,00	-73,80	726,20	800,00	-73,80
1	223/323	Transferaufwand / Auszahlungen aus Transfers	726,20	800,00	-73,80	726,20	800,00	-73,80
SU 22/32		Summe Aufwendungen / Auszahlungen operative Gebarung	726,20	15.800,00	-15.073,80	726,20	15.800,00	-15.073,80
SA SA0/SA1		SA (0) Nettoerg. (21-22) / SA (1) Geldfluss op. Geb. (31-32)	-726,20	-15.800,00	15.073,80	-726,20	-15.800,00	15.073,80
SA SA01		Saldo (01) Haushaltsrücklagen (230-240)	0,00	0,00	0,00			
SA SA00		Saldo (00) Nettoergebnis nach Haushaltsrücklagen (SA0+SA01)	-726,20	-15.800,00	15.073,80			
Investive Gebarung								
SU 33		Summe Einzahlungen investive Gebarung				0,00	0,00	0,00
SU 34		Summe Auszahlungen investive Gebarung				0,00	0,00	0,00
SA SA2		Saldo (2) Geldfluss aus der Investiven Gebarung (33-34)				0,00	0,00	0,00
SA SA3		Saldo (3) Nettofinanzierungssaldo (SA1+SA2)				-726,20	-15.800,00	15.073,80
Finanzierungstätigkeit								
SU 35		Summe Einzahlungen aus der Finanzierungstätigkeit				0,00	0,00	0,00
SU 36		Summe Auszahlungen aus der Finanzierungstätigkeit				0,00	0,00	0,00
SA SA4		Saldo (4) Geldfluss aus der Finanzierungstätigkeit (35-36)				0,00	0,00	0,00
SA SA5		Saldo (5) Geldfluss aus VA-wirksamer Gebarung (SA3+SA4)				-726,20	-15.800,00	15.073,80
Verrechnung zw. operativer Gebarung und investiven Vorhaben								
SA SA51		Saldo Geldfluss aus operativer Gebarung für invest. Vorhaben				0,00	0,00	0,00

Rechnungsabschluss 2023
Detailnachweis RA / 180 Zivilschutz - interne Vergütungen enthalten

Fonds	Konto	Bezeichnung	ERA 2023	EVA 2023	Differenz	FRA 2023	FVA 2023	Differenz
UA 180		Zivilschutz						
UA 180	SA0/SA1	SA (0) Nettoerg. (21-22) / SA (1) Geldfluss op. Geb. (31-32)	-726,20	-15.800,00	15.073,80	-726,20	-15.800,00	15.073,80
UA 180	SA00	Saldo (00) Nettoergebnis nach Haushaltsrücklagen (SA0+SA01)	-726,20	-15.800,00	15.073,80			
UA 180	SA2	Saldo (2) Geldfluss aus der Investiven Gebarung (33-34)				0,00	0,00	0,00
UA 180	SA3	Saldo (3) Nettofinanzierungssaldo (SA1+SA2)				-726,20	-15.800,00	15.073,80
UA 180	SA4	Saldo (4) Geldfluss aus der Finanzierungstätigkeit (35-36)				0,00	0,00	0,00
UA 180	SA5	Saldo (5) Geldfluss aus VA-wirksamer Gebarung (SA3+SA4)				-726,20	-15.800,00	15.073,80
UA 180	SA51	Saldo Geldfluss aus operativer Gebarung für invest. Vorhaben				0,00	0,00	0,00
A 18		Landesverteidigung						
A 18	SA0/SA1	SA (0) Nettoerg. (21-22) / SA (1) Geldfluss op. Geb. (31-32)	-726,20	-15.800,00	15.073,80	-726,20	-15.800,00	15.073,80
A 18	SA00	Saldo (00) Nettoergebnis nach Haushaltsrücklagen (SA0+SA01)	-726,20	-15.800,00	15.073,80			
A 18	SA2	Saldo (2) Geldfluss aus der Investiven Gebarung (33-34)				0,00	0,00	0,00
A 18	SA3	Saldo (3) Nettofinanzierungssaldo (SA1+SA2)				-726,20	-15.800,00	15.073,80
A 18	SA4	Saldo (4) Geldfluss aus der Finanzierungstätigkeit (35-36)				0,00	0,00	0,00
A 18	SA5	Saldo (5) Geldfluss aus VA-wirksamer Gebarung (SA3+SA4)				-726,20	-15.800,00	15.073,80
A 18	SA51	Saldo Geldfluss aus operativer Gebarung für invest. Vorhaben				0,00	0,00	0,00
Gruppe 1		Öffentliche Ordnung und Sicherheit						
Gruppe 1	SA0/SA1	SA (0) Nettoerg. (21-22) / SA (1) Geldfluss op. Geb. (31-32)	-243.577,25	-279.000,00	35.422,75	-240.369,15	-259.000,00	18.630,85
Gruppe 1	SA00	Saldo (00) Nettoergebnis nach Haushaltsrücklagen (SA0+SA01)	-243.577,25	-279.000,00	35.422,75			
Gruppe 1	SA2	Saldo (2) Geldfluss aus der Investiven Gebarung (33-34)				-1.000,00	-20.000,00	19.000,00
Gruppe 1	SA3	Saldo (3) Nettofinanzierungssaldo (SA1+SA2)				-241.369,15	-279.000,00	37.630,85
Gruppe 1	SA4	Saldo (4) Geldfluss aus der Finanzierungstätigkeit (35-36)				0,00	0,00	0,00
Gruppe 1	SA5	Saldo (5) Geldfluss aus VA-wirksamer Gebarung (SA3+SA4)				-241.369,15	-279.000,00	37.630,85
Gruppe 1	SA51	Saldo Geldfluss aus operativer Gebarung für invest. Vorhaben				0,00	0,00	0,00

Rechnungsabschluss 2023

Detailnachweis RA / 210 Allgemeinbildende Pflichtschulen, gemeinsame Kosten - interne Vergütungen enthalten

Fonds	Konto	Bezeichnung	ERA 2023	EVA 2023	Differenz	FRA 2023	FVA 2023	Differenz
Fonds 210000			Pflichtschulen gemeinsame Kosten					
Operative Gebarung								
210000	860100	Transfers vom Bund	11.744,20	11.800,00	-55,80	11.744,20	11.800,00	-55,80
210000	861100	Transfers vom Land	2.936,05	5.800,00	-2.863,95	2.936,05	5.800,00	-2.863,95
210000	861140	Transfers vom Land Personalkostenersätze	0,00	9.600,00	-9.600,00	0,00	9.600,00	-9.600,00
210000	862210	Transfers von Sozialhilfeverband Graz-Umgebung	0,00	6.400,00	-6.400,00	0,00	6.400,00	-6.400,00
2	2121/3121	Transferertrag / -zahlungen von Trägern des öffentl. Rechts	14.680,25	33.600,00	-18.919,75	14.680,25	33.600,00	-18.919,75
1	212/312	Erträge aus Transfers / Einzahlungen aus Transfers	14.680,25	33.600,00	-18.919,75	14.680,25	33.600,00	-18.919,75
210000	823000	Sonstige Zinserträge	3.368,71	100,00	3.268,71	3.368,71	100,00	3.268,71
2	2131/3131	Erträge aus Zinsen / Einzahlungen aus Zinserträgen	3.368,71	100,00	3.268,71	3.368,71	100,00	3.268,71
1	213/313	Finanzerträge / Einzahlungen aus Finanzerträgen	3.368,71	100,00	3.268,71	3.368,71	100,00	3.268,71
SU	21/31	Summe Erträge / Einzahlungen operative Gebarung	18.048,96	33.700,00	-15.651,04	18.048,96	33.700,00	-15.651,04
210000	710000	Öffentliche Abgaben (ohne Gebühren gem. FAG)	842,18	100,00	742,18	842,18	100,00	742,18
2	2225/3225	Sonstiger Sachaufwand / Sonstige Auszahl. aus Sachaufwand	842,18	100,00	742,18	842,18	100,00	742,18
1	222/322	Sachaufwand / Auszahlungen aus Sachaufwand	842,18	100,00	742,18	842,18	100,00	742,18
210000	757000	Transfers an priv. Organisationen ohne Erwerbszw.	10.311,03	16.000,00	-5.688,97	7.881,78	16.000,00	-8.118,22
2	2234/3234	Transferaufwand / -zahlungen an Haush. & Org.o.Erwerbschar.	10.311,03	16.000,00	-5.688,97	7.881,78	16.000,00	-8.118,22
1	223/323	Transferaufwand / Auszahlungen aus Transfers	10.311,03	16.000,00	-5.688,97	7.881,78	16.000,00	-8.118,22
SU	22/32	Summe Aufwendungen / Auszahlungen operative Gebarung	11.153,21	16.100,00	-4.946,79	8.723,96	16.100,00	-7.376,04
SA	SA0/SA1	SA (0) Nettoerg. (21-22) / SA (1) Geldfluss op. Geb. (31-32)	6.895,75	17.600,00	-10.704,25	9.325,00	17.600,00	-8.275,00
210000	894000	Entnahmen von zweckgebundenen Haushaltsrücklagen	0,00	237.700,00	-237.700,00			
2	2301	Entnahmen von Haushaltsrücklagen	0,00	237.700,00	-237.700,00			
1	230	Entnahmen von Haushaltsrücklagen	0,00	237.700,00	-237.700,00			
210000	794000	Zuweisungen an zweckgebundene Haushaltsrücklagen	2.520,34	200,00	2.320,34			
2	2401	Zuweisungen an Haushaltsrücklagen	2.520,34	200,00	2.320,34			
1	240	Zuweisungen an Haushaltsrücklagen	2.520,34	200,00	2.320,34			

Rechnungsabschluss 2023

Detailnachweis RA / 210 Allgemeinbildende Pflichtschulen, gemeinsame Kosten - interne Vergütungen enthalten

Fonds	Konto	Bezeichnung	ERA 2023	EVA 2023	Differenz	FRA 2023	FVA 2023	Differenz
SA	SA01	Saldo (01) Haushaltsrücklagen (230-240)	-2.520,34	237.500,00	-240.020,34			
SA	SA00	Saldo (00) Nettoergebnis nach Haushaltsrücklagen (SA0+SA01)	4.375,41	255.100,00	-250.724,59			
Investive Gebarung								
SU	33	Summe Einzahlungen investive Gebarung				0,00	0,00	0,00
SU	34	Summe Auszahlungen investive Gebarung				0,00	0,00	0,00
SA	SA2	Saldo (2) Geldfluss aus der Investiven Gebarung (33-34)				0,00	0,00	0,00
SA	SA3	Saldo (3) Nettofinanzierungssaldo (SA1+SA2)				9.325,00	17.600,00	-8.275,00
Finanzierungstätigkeit								
210000	346100	Investitionsdarlehen von Finanzuntern. im Inland				0,00	1.220.800,00	-1.220.800,00
210000	346109	Investitionsdarlehen von Finanz.unt. für BZ				0,00	1.491.000,00	-1.491.000,00
2	3514	Einzahlungen aus Finanzschulden (Finanzunternehmen)				0,00	2.711.800,00	-2.711.800,00
1	351	Einzahlungen aus der Aufnahme von Finanzschulden				0,00	2.711.800,00	-2.711.800,00
SU	35	Summe Einzahlungen aus der Finanzierungstätigkeit				0,00	2.711.800,00	-2.711.800,00
SU	36	Summe Auszahlungen aus der Finanzierungstätigkeit				0,00	0,00	0,00
SA	SA4	Saldo (4) Geldfluss aus der Finanzierungstätigkeit (35-36)				0,00	2.711.800,00	-2.711.800,00
SA	SA5	Saldo (5) Geldfluss aus VA-wirksamer Gebarung (SA3+SA4)				9.325,00	2.729.400,00	-2.720.075,00
Verrechnung zw. operativer Gebarung und investiven Vorhaben								
SA	SA51	Saldo Geldfluss aus operativer Gebarung für invest. Vorhaben				0,00	0,00	0,00

Rechnungsabschluss 2023

Detailnachweis RA / 210 Allgemeinbildende Pflichtschulen, gemeinsame Kosten - interne Vergütungen enthalten

Fonds	Konto	Bezeichnung	ERA 2023	EVA 2023	Differenz	FRA 2023	FVA 2023	Differenz
UA 210		Allgemeinbildende Pflichtschulen, gemeinsame Kosten						
UA 210	SA0/SA1	SA (0) Nettoerg. (21-22) / SA (1) Geldfluss op. Geb. (31-32)	6.895,75	17.600,00	-10.704,25	9.325,00	17.600,00	-8.275,00
UA 210	SA00	Saldo (00) Nettoergebnis nach Haushaltsrücklagen (SA0+SA01)	4.375,41	255.100,00	-250.724,59			
UA 210	SA2	Saldo (2) Geldfluss aus der Investiven Gebarung (33-34)				0,00	0,00	0,00
UA 210	SA3	Saldo (3) Nettofinanzierungssaldo (SA1+SA2)				9.325,00	17.600,00	-8.275,00
UA 210	SA4	Saldo (4) Geldfluss aus der Finanzierungstätigkeit (35-36)				0,00	2.711.800,00	-2.711.800,00
UA 210	SA5	Saldo (5) Geldfluss aus VA-wirksamer Gebarung (SA3+SA4)				9.325,00	2.729.400,00	-2.720.075,00
UA 210	SA51	Saldo Geldfluss aus operativer Gebarung für invest. Vorhaben				0,00	0,00	0,00

Rechnungsabschluss 2023
Detailnachweis RA / 211 Volksschulen - interne Vergütungen enthalten

Fonds	Konto	Bezeichnung	ERA 2023	EVA 2023	Differenz	FRA 2023	FVA 2023	Differenz
Fonds 211000		Volksschule Hitzendorf						
Operative Gebarung								
211000	816000	Kostenbeiträge/-ersätze für Leistungen	42.551,11	48.000,00	-5.448,89	37.067,62	48.000,00	-10.932,38
2	2114/3114	Erträge / Einzahlungen aus Leistungen	42.551,11	48.000,00	-5.448,89	37.067,62	48.000,00	-10.932,38
211000	804000	Veräußerung v. Amts-/Betriebs-/Geschäftsausstatt.	0,00	100,00	-100,00	0,00	0,00	0,00
211000	829000	Sonstige Erträge	432,00	100,00	332,00	432,00	100,00	332,00
211000	829900	Sonstige Ausgaben Verr. Operative Geb. u. Projekte	116.752,01	47.600,00	69.152,01	116.752,01	47.600,00	69.152,01
2	2116/3116	Erträge / Einz. aus Veräußerung/GWG u. sonst. Erträge/Einz.	117.184,01	47.800,00	69.384,01	117.184,01	47.700,00	69.484,01
1	211/311	Erträge / Einzahl. aus operativer Verwaltungstätigkeit	159.735,12	95.800,00	63.935,12	154.251,63	95.700,00	58.551,63
211000	861100	Transfers vom Land	6.930,00	7.000,00	-70,00	6.930,00	7.000,00	-70,00
211000	861140	Transfers vom Land Personalkostenersätze	23.400,00	23.000,00	400,00	23.400,00	23.000,00	400,00
211000	871110	Kapitaltransf. vom Land aus BZ inv. Vorh. direkt	0,00	638.100,00	-638.100,00	0,00	638.100,00	-638.100,00
2	2121/3121	Transferertrag / -zahlungen von Trägern des öffentl. Rechts	30.330,00	668.100,00	-637.770,00	30.330,00	668.100,00	-637.770,00
211000	813000	Erträge a. d. Aufl. v. Investitionsz. (Kapitaltr.)	125,53	300,00	-174,47	0,00	0,00	0,00
2	2127	Nicht finanzierungswirksamer Transferertrag	125,53	300,00	-174,47	0,00	0,00	0,00
1	212/312	Erträge aus Transfers / Einzahlungen aus Transfers	30.455,53	668.400,00	-637.944,47	30.330,00	668.100,00	-637.770,00
SU 21/31		Summe Erträge / Einzahlungen operative Gebarung	190.190,65	764.200,00	-574.009,35	184.581,63	763.800,00	-579.218,37
211000	400000	Geringwertige Wirtschaftsgüter	20.005,72	30.100,00	-10.094,28	19.975,23	30.100,00	-10.124,77
211000	413000	Handelswaren	0,00	100,00	-100,00	0,00	100,00	-100,00
211000	430000	Lebensmittel	15,46	400,00	-384,54	11,88	400,00	-388,12
211000	454000	Reinigungsmittel	5.331,24	5.000,00	331,24	4.989,09	5.000,00	-10,91
211000	455000	Chemische und sonstige artverwandte Mittel	26,17	100,00	-73,83	26,17	100,00	-73,83
211000	456000	Schreib-, Zeichen- und sonstige Büromittel	6.042,58	6.500,00	-457,42	6.042,58	6.500,00	-457,42
211000	457000	Druckwerke	1.488,09	2.900,00	-1.411,91	1.488,09	2.900,00	-1.411,91
211000	458000	Mittel zur ärztl. Betreuung und Gesundheitsvors.	178,85	600,00	-421,15	63,98	600,00	-536,02
211000	459000	Sonstige Verbrauchsgüter	1.537,92	2.400,00	-862,08	1.516,09	2.400,00	-883,91

Rechnungsabschluss 2023
Detailnachweis RA / 211 Volksschulen - interne Vergütungen enthalten

Fonds	Konto	Bezeichnung	ERA 2023	EVA 2023	Differenz	FRA 2023	FVA 2023	Differenz
2	2221/3221	Gebrauchs- und Verbrauchsgüter, Handelswaren / Auszahlungen	34.626,03	48.100,00	-13.473,97	34.113,11	48.100,00	-13.986,89
211000	600000	Energiebezüge	38.589,52	46.200,00	-7.610,48	38.589,52	46.200,00	-7.610,48
211000	621000	Sonstige Transporte	0,00	1.600,00	-1.600,00	0,00	1.600,00	-1.600,00
211000	630000	Postdienste	316,73	500,00	-183,27	327,53	500,00	-172,47
211000	631000	Telekommunikationsdienste	1.300,85	1.500,00	-199,15	1.300,85	1.500,00	-199,15
211000	670000	Versicherungen	5.210,77	5.700,00	-489,23	5.210,77	5.700,00	-489,23
2	2222/3222	Verwaltungs- und Betriebsaufwand / Auszahlungen	45.417,87	55.500,00	-10.082,13	45.428,67	55.500,00	-10.071,33
211000	700000	Miet- und Pachtaufwand	24.200,10	40.000,00	-15.799,90	23.531,43	40.000,00	-16.468,57
2	2223/3223	Leasing- und Mietaufwand / Ausz. für Leasing- u. Mietaufwand	24.200,10	40.000,00	-15.799,90	23.531,43	40.000,00	-16.468,57
211000	610000	Instandhaltung von Grund und Boden	0,00	500,00	-500,00	0,00	500,00	-500,00
211000	612000	Instandhaltung von Wasser- und Abwasseranlagen	0,00	500,00	-500,00	0,00	500,00	-500,00
211000	613000	Instandhaltung von sonst. Grundstückseinrichtungen	0,00	500,00	-500,00	0,00	500,00	-500,00
211000	614000	Instandhaltung von Gebäuden und Bauten	18.733,31	24.400,00	-5.666,69	18.733,31	24.400,00	-5.666,69
211000	618000	Instandhaltung von sonstigen Anlagen	2.711,72	6.000,00	-3.288,28	2.711,72	6.000,00	-3.288,28
2	2224/3224	Instandhaltung / Auszahlungen für Instandhaltung	21.445,03	31.900,00	-10.454,97	21.445,03	31.900,00	-10.454,97
211000	710000	Öffentliche Abgaben (ohne Gebühren gem. FAG)	0,00	100,00	-100,00	0,00	100,00	-100,00
211000	711000	Gebühren für Benützung v. Gemeindeeinr. (gem. FAG)	6.967,56	7.100,00	-132,44	6.967,56	7.100,00	-132,44
211000	720000	Kostenbeiträge/-ersätze für Leistungen	167.585,24	156.900,00	10.685,24	167.585,24	156.900,00	10.685,24
211000	720009	Kostenbeiträge/-ersätze für Leistungen (Vergüt.)	230.523,31	202.200,00	28.323,31	230.523,31	202.200,00	28.323,31
211000	726000	Mitgliedsbeiträge an Institutionen	100,00	200,00	-100,00	100,00	200,00	-100,00
211000	728000	Entgelte für sonstige Leistungen	96.840,33	134.600,00	-37.759,67	98.781,27	134.600,00	-35.818,73
211000	728100	Entgelte an AKM	0,00	500,00	-500,00	0,00	500,00	-500,00
211000	729900	Sonstige Ausgaben	116.752,01	0,00	116.752,01	116.752,01	0,00	116.752,01
2	2225/3225	Sonstiger Sachaufwand / Sonstige Auszahl. aus Sachaufwand	618.768,45	501.600,00	117.168,45	620.709,39	501.600,00	119.109,39
211000	680300	Planm. Afa Gebäude/Bauten	20.167,44	20.300,00	-132,56	0,00	0,00	0,00
211000	680700	Planm. Afa Amts, Betriebs/Geschäftsausstattung	300,27	0,00	300,27	0,00	0,00	0,00
2	2226/3226	Nicht finanz.wirks. Sachaufw. / Ausz. Inanspruchn.Haftungen	20.467,71	20.300,00	167,71	0,00	0,00	0,00

Rechnungsabschluss 2023
Detailnachweis RA / 211 Volksschulen - interne Vergütungen enthalten

Fonds	Konto	Bezeichnung	ERA 2023	EVA 2023	Differenz	FRA 2023	FVA 2023	Differenz
1	222/322	Sachaufwand / Auszahlungen aus Sachaufwand	764.925,19	697.400,00	67.525,19	745.227,63	677.100,00	68.127,63
211000	772120	Kapitaltransfers an Gemeinden Koop. invest. Vorh.	16.849,57	28.200,00	-11.350,43	0,00	0,00	0,00
2	2231/3231	Transferaufwand / -zahlungen an Träger des öffentl. Rechts	16.849,57	28.200,00	-11.350,43	0,00	0,00	0,00
1	223/323	Transferaufwand / Auszahlungen aus Transfers	16.849,57	28.200,00	-11.350,43	0,00	0,00	0,00
SU	22/32	Summe Aufwendungen / Auszahlungen operative Gebarung	781.774,76	725.600,00	56.174,76	745.227,63	677.100,00	68.127,63
SA	SA0/SA1	SA (0) Nettoerg. (21-22) / SA (1) Geldfluss op. Geb. (31-32)	-591.584,11	38.600,00	-630.184,11	-560.646,00	86.700,00	-647.346,00
211000	894900	Entnahmen von zweckgebundenen Rücklagen aus BZ	8.720,74	8.800,00	-79,26			
2	2301	Entnahmen von Haushaltsrücklagen	8.720,74	8.800,00	-79,26			
1	230	Entnahmen von Haushaltsrücklagen	8.720,74	8.800,00	-79,26			
211000	794900	Zuweisung an zweckgebundene Rücklagen aus BZ	0,00	638.100,00	-638.100,00			
2	2401	Zuweisungen an Haushaltsrücklagen	0,00	638.100,00	-638.100,00			
1	240	Zuweisungen an Haushaltsrücklagen	0,00	638.100,00	-638.100,00			
SA	SA01	Saldo (01) Haushaltsrücklagen (230-240)	8.720,74	-629.300,00	638.020,74			
SA	SA00	Saldo (00) Nettoergebnis nach Haushaltsrücklagen (SA0+SA01)	-582.863,37	-590.700,00	7.836,63			
Investive Gebarung								
211000	804000	Veräußerung v. Amts-/Betriebs-/Geschäftsausstatt.				0,00	100,00	-100,00
2	3315	Einz. a.d. Veräuß. von Amts-, Betriebs- u.Geschäftsausstatt.				0,00	100,00	-100,00
1	331	Einzahlungen aus der Investitionstätigkeit				0,00	100,00	-100,00
211000	300000	KTZ von Bund/Bundesfonds/-kammern				0,00	34.400,00	-34.400,00
211000	302200	Kapitaltransfers von Gemeinden koop. inv. Vorhaben				623,07	7.800,00	-7.176,93
2	3331	Kapitaltransferzahlungen von Trägern des öffentlichen Rechts				623,07	42.200,00	-41.576,93
1	333	Einzahlungen aus Kapitaltransfers				623,07	42.200,00	-41.576,93
SU	33	Summe Einzahlungen investive Gebarung				623,07	42.300,00	-41.676,93
211000	061000	Im Bau befindliche Gebäude und Bauten				94.222,64	2.284.300,00	-2.190.077,36
2	3413	Auszahlungen für den Erwerb von Gebäuden und Bauten				94.222,64	2.284.300,00	-2.190.077,36
211000	042000	Amts-, Betriebs- und Geschäftsausstattung				6.005,38	5.600,00	405,38

Rechnungsabschluss 2023
Detailnachweis RA / 211 Volksschulen - interne Vergütungen enthalten

Fonds	Konto	Bezeichnung	ERA 2023	EVA 2023	Differenz	FRA 2023	FVA 2023	Differenz
2	3415	Ausz. f.d. Erwerb von Amts-, Betriebs- u.Geschäftsausstatt.				6.005,38	5.600,00	405,38
1	341	Auszahlungen aus der Investitionstätigkeit				100.228,02	2.289.900,00	-2.189.671,98
211000	772120	Kapitaltransfers an Gemeinden Koop. invest. Vorh.				16.849,57	28.200,00	-11.350,43
2	3431	Kapitaltransferzahlungen an Träger des öffentlichen Rechts				16.849,57	28.200,00	-11.350,43
1	343	Auszahlungen aus Kapitaltransfers				16.849,57	28.200,00	-11.350,43
SU	34	Summe Auszahlungen investive Gebarung				117.077,59	2.318.100,00	-2.201.022,41
SA SA2		Saldo (2) Geldfluss aus der Investiven Gebarung (33-34)				-116.454,52	-2.275.800,00	2.159.345,48
SA SA3		Saldo (3) Nettofinanzierungssaldo (SA1+SA2)				-677.100,52	-2.189.100,00	1.511.999,48
Finanzierungstätigkeit								
SU	35	Summe Einzahlungen aus der Finanzierungstätigkeit				0,00	0,00	0,00
SU	36	Summe Auszahlungen aus der Finanzierungstätigkeit				0,00	0,00	0,00
SA SA4		Saldo (4) Geldfluss aus der Finanzierungstätigkeit (35-36)				0,00	0,00	0,00
SA SA5		Saldo (5) Geldfluss aus VA-wirksamer Gebarung (SA3+SA4)				-677.100,52	-2.189.100,00	1.511.999,48
Verrechnung zw. operativer Gebarung und investiven Vorhaben								
SA SA51		Saldo Geldfluss aus operativer Gebarung für invest. Vorhaben				0,00	0,00	0,00
UA 211		Volksschulen						
UA 211	SA0/SA1	SA (0) Nettoerg. (21-22) / SA (1) Geldfluss op. Geb. (31-32)	-591.584,11	38.600,00	-630.184,11	-560.646,00	86.700,00	-647.346,00
UA 211	SA00	Saldo (00) Nettoergebnis nach Haushaltsrücklagen (SA0+SA01)	-582.863,37	-590.700,00	7.836,63			
UA 211	SA2	Saldo (2) Geldfluss aus der Investiven Gebarung (33-34)				-116.454,52	-2.275.800,00	2.159.345,48
UA 211	SA3	Saldo (3) Nettofinanzierungssaldo (SA1+SA2)				-677.100,52	-2.189.100,00	1.511.999,48
UA 211	SA4	Saldo (4) Geldfluss aus der Finanzierungstätigkeit (35-36)				0,00	0,00	0,00
UA 211	SA5	Saldo (5) Geldfluss aus VA-wirksamer Gebarung (SA3+SA4)				-677.100,52	-2.189.100,00	1.511.999,48
UA 211	SA51	Saldo Geldfluss aus operativer Gebarung für invest. Vorhaben				0,00	0,00	0,00

Rechnungsabschluss 2023
Detailnachweis RA / 212 Mittelschulen - interne Vergütungen enthalten

Fonds	Konto	Bezeichnung	ERA 2023	EVA 2023	Differenz	FRA 2023	FVA 2023	Differenz
Fonds 212000		Mittelschulen						
Operative Gebarung								
212000	816000	Kostenbeiträge/-ersätze für Leistungen	297.189,77	326.400,00	-29.210,23	297.189,76	326.400,00	-29.210,24
2	2114/3114	Erträge / Einzahlungen aus Leistungen	297.189,77	326.400,00	-29.210,23	297.189,76	326.400,00	-29.210,24
212000	811000	Miet- und Pächterträge	3.696,27	3.300,00	396,27	3.778,77	3.300,00	478,77
2	2115/3115	Erträge / Einzahlungen aus Besitz und wirtschaftl. Tätigkeit	3.696,27	3.300,00	396,27	3.778,77	3.300,00	478,77
212000	804000	Veräußerung v. Amts-/Betriebs-/Geschäftsausstatt.	0,00	100,00	-100,00	0,00	0,00	0,00
212000	829000	Sonstige Erträge	0,00	100,00	-100,00	0,00	100,00	-100,00
212000	829900	Sonstige Ausgaben Verr. Operative Geb. u. Projekte	122.592,48	49.200,00	73.392,48	122.592,48	49.200,00	73.392,48
2	2116/3116	Erträge / Einz. aus Veräußerung/GWG u. sonst. Erträge/Einz.	122.592,48	49.400,00	73.192,48	122.592,48	49.300,00	73.292,48
1	211/311	Erträge / Einzahl. aus operativer Verwaltungstätigkeit	423.478,52	379.100,00	44.378,52	423.561,01	379.000,00	44.561,01
212000	861100	Transfers vom Land	1.650,00	1.600,00	50,00	1.650,00	1.600,00	50,00
212000	861140	Transfers vom Land Personalkostenersätze	7.200,00	7.200,00	0,00	7.200,00	7.200,00	0,00
212000	871110	Kapitaltransf. vom Land aus BZ inv. Vorh. direkt	0,00	829.500,00	-829.500,00	0,00	829.500,00	-829.500,00
212000	871210	Kapitaltransfers aus Gemeinde-BZ f. inv.koop.Vorh.	0,00	22.800,00	-22.800,00	0,00	22.800,00	-22.800,00
2	2121/3121	Transferertrag / -zahlungen von Trägern des öffentl. Rechts	8.850,00	861.100,00	-852.250,00	8.850,00	861.100,00	-852.250,00
212000	813000	Erträge a. d. Aufl. v. Investitionsz. (Kapitaltr.)	10.634,50	10.800,00	-165,50	0,00	0,00	0,00
2	2127	Nicht finanzierungswirksamer Transferertrag	10.634,50	10.800,00	-165,50	0,00	0,00	0,00
1	212/312	Erträge aus Transfers / Einzahlungen aus Transfers	19.484,50	871.900,00	-852.415,50	8.850,00	861.100,00	-852.250,00
SU 21/31		Summe Erträge / Einzahlungen operative Gebarung	442.963,02	1.251.000,00	-808.036,98	432.411,01	1.240.100,00	-807.688,99
212000	400000	Geringwertige Wirtschaftsgüter	10.544,12	17.800,00	-7.255,88	10.902,08	17.800,00	-6.897,92
212000	413000	Handelswaren	0,00	100,00	-100,00	0,00	100,00	-100,00
212000	430000	Lebensmittel	1.172,70	1.500,00	-327,30	1.162,42	1.500,00	-337,58
212000	454000	Reinigungsmittel	10.112,14	10.000,00	112,14	9.447,97	10.000,00	-552,03
212000	455000	Chemische und sonstige artverwandte Mittel	0,00	100,00	-100,00	0,00	100,00	-100,00
212000	456000	Schreib-, Zeichen- und sonstige Büromittel	10.439,69	11.500,00	-1.060,31	10.594,79	11.500,00	-905,21

Rechnungsabschluss 2023
Detailnachweis RA / 212 Mittelschulen - interne Vergütungen enthalten

Fonds	Konto	Bezeichnung	ERA 2023	EVA 2023	Differenz	FRA 2023	FVA 2023	Differenz
212000	457000	Druckwerke	1.300,40	2.700,00	-1.399,60	1.300,40	2.700,00	-1.399,60
212000	458000	Mittel zur ärztl. Betreuung und Gesundheitsvors.	199,97	800,00	-600,03	86,05	800,00	-713,95
212000	459000	Sonstige Verbrauchsgüter	3.875,64	4.200,00	-324,36	3.843,93	4.200,00	-356,07
2	2221/3221	Gebrauchs- und Verbrauchsgüter, Handelswaren / Auszahlungen	37.644,66	48.700,00	-11.055,34	37.337,64	48.700,00	-11.362,36
212000	600000	Energiebezüge	79.211,87	97.100,00	-17.888,13	79.211,87	97.100,00	-17.888,13
212000	621000	Sonstige Transporte	1.761,20	3.000,00	-1.238,80	1.761,20	3.000,00	-1.238,80
212000	630000	Postdienste	133,73	500,00	-366,27	133,73	500,00	-366,27
212000	631000	Telekommunikationsdienste	3.531,28	3.600,00	-68,72	3.531,28	3.600,00	-68,72
212000	670000	Versicherungen	10.840,62	11.800,00	-959,38	10.840,62	11.800,00	-959,38
2	2222/3222	Verwaltungs- und Betriebsaufwand / Auszahlungen	95.478,70	116.000,00	-20.521,30	95.478,70	116.000,00	-20.521,30
212000	700000	Miet- und Pachtaufwand	55.539,00	58.400,00	-2.861,00	55.161,51	58.400,00	-3.238,49
2	2223/3223	Leasing- und Mietaufwand / Ausz. für Leasing- u. Mietaufwand	55.539,00	58.400,00	-2.861,00	55.161,51	58.400,00	-3.238,49
212000	610000	Instandhaltung von Grund und Boden	0,00	500,00	-500,00	0,00	500,00	-500,00
212000	613000	Instandhaltung von sonst. Grundstückseinrichtungen	0,00	500,00	-500,00	0,00	500,00	-500,00
212000	614000	Instandhaltung von Gebäuden und Bauten	11.820,23	16.700,00	-4.879,77	11.820,23	16.700,00	-4.879,77
212000	618000	Instandhaltung von sonstigen Anlagen	4.808,71	8.000,00	-3.191,29	4.808,71	8.000,00	-3.191,29
2	2224/3224	Instandhaltung / Auszahlungen für Instandhaltung	16.628,94	25.700,00	-9.071,06	16.628,94	25.700,00	-9.071,06
212000	710000	Öffentliche Abgaben (ohne Gebühren gem. FAG)	36,35	200,00	-163,65	36,35	200,00	-163,65
212000	711000	Gebühren für Benützung v. Gemeindecinr. (gem. FAG)	12.391,86	12.500,00	-108,14	12.391,86	12.500,00	-108,14
212000	720000	Kostenbeiträge/-ersätze für Leistungen	62.943,98	69.900,00	-6.956,02	62.943,98	69.900,00	-6.956,02
212000	720009	Kostenbeiträge/-ersätze für Leistungen (Vergüt.)	319.512,62	312.700,00	6.812,62	319.512,62	312.700,00	6.812,62
212000	728000	Entgelte für sonstige Leistungen	57.818,40	87.800,00	-29.981,60	61.424,76	87.800,00	-26.375,24
212000	728100	Entgelte an AKM	0,00	600,00	-600,00	0,00	600,00	-600,00
212000	729900	Sonstige Ausgaben	122.592,48	0,00	122.592,48	122.592,48	0,00	122.592,48
2	2225/3225	Sonstiger Sachaufwand / Sonstige Auszahl. aus Sachaufwand	575.295,69	483.700,00	91.595,69	578.902,05	483.700,00	95.202,05
212000	680300	Planm. Afa Gebäude/Bauten	52.693,99	52.900,00	-206,01	0,00	0,00	0,00
212000	680700	Planm. Afa Amts, Betriebs/Geschäftsausstattung	1.750,80	1.400,00	350,80	0,00	0,00	0,00

Rechnungsabschluss 2023
Detailnachweis RA / 212 Mittelschulen - interne Vergütungen enthalten

Fonds	Konto	Bezeichnung	ERA 2023	EVA 2023	Differenz	FRA 2023	FVA 2023	Differenz
2	2226/3226	Nicht finanz.wirks. Sachaufw. / Ausz. Inanspruchn.Haftungen	54.444,79	54.300,00	144,79	0,00	0,00	0,00
1	222/322	Sachaufwand / Auszahlungen aus Sachaufwand	835.031,78	786.800,00	48.231,78	783.508,84	732.500,00	51.008,84
212000	772120	Kapitaltransfers an Gemeinden Koop. invest. Vorh.	0,00	7.000,00	-7.000,00	0,00	0,00	0,00
2	2231/3231	Transferaufwand / -zahlungen an Träger des öffentl. Rechts	0,00	7.000,00	-7.000,00	0,00	0,00	0,00
1	223/323	Transferaufwand / Auszahlungen aus Transfers	0,00	7.000,00	-7.000,00	0,00	0,00	0,00
SU	22/32	Summe Aufwendungen / Auszahlungen operative Gebarung	835.031,78	793.800,00	41.231,78	783.508,84	732.500,00	51.008,84
SA	SA0/SA1	SA (0) Nettoerg. (21-22) / SA (1) Geldfluss op. Geb. (31-32)	-392.068,76	457.200,00	-849.268,76	-351.097,83	507.600,00	-858.697,83
212000	894900	Entnahmen von zweckgebundenen Rücklagen aus BZ	12.274,18	12.300,00	-25,82			
2	2301	Entnahmen von Haushaltsrücklagen	12.274,18	12.300,00	-25,82			
1	230	Entnahmen von Haushaltsrücklagen	12.274,18	12.300,00	-25,82			
212000	794900	Zuweisung an zweckgebundene Rücklagen aus BZ	0,00	829.500,00	-829.500,00			
2	2401	Zuweisungen an Haushaltsrücklagen	0,00	829.500,00	-829.500,00			
1	240	Zuweisungen an Haushaltsrücklagen	0,00	829.500,00	-829.500,00			
SA	SA01	Saldo (01) Haushaltsrücklagen (230-240)	12.274,18	-817.200,00	829.474,18			
SA	SA00	Saldo (00) Nettoergebnis nach Haushaltsrücklagen (SA0+SA01)	-379.794,58	-360.000,00	-19.794,58			
Investive Gebarung								
212000	804000	Veräußerung v. Amts-/Betriebs-/Geschäftsausstatt.				0,00	100,00	-100,00
2	3315	Einz. a.d. Veräuß. von Amts-, Betriebs- u.Geschäftsausstatt.				0,00	100,00	-100,00
1	331	Einzahlungen aus der Investitionstätigkeit				0,00	100,00	-100,00
212000	300000	KTZ von Bund/Bundesfonds/-kammern				0,00	80.500,00	-80.500,00
212000	302200	Kapitaltransfers von Gemeinden koop. inv. Vorhaben				41.533,96	838.100,00	-796.566,04
2	3331	Kapitaltransferzahlungen von Trägern des öffentlichen Rechts				41.533,96	918.600,00	-877.066,04
1	333	Einzahlungen aus Kapitaltransfers				41.533,96	918.600,00	-877.066,04
SU	33	Summe Einzahlungen investive Gebarung				41.533,96	918.700,00	-877.166,04
212000	061000	Im Bau befindliche Gebäude und Bauten				124.270,18	2.936.300,00	-2.812.029,82
2	3413	Auszahlungen für den Erwerb von Gebäuden und Bauten				124.270,18	2.936.300,00	-2.812.029,82

Rechnungsabschluss 2023
Detailnachweis RA / 212 Mittelschulen - interne Vergütungen enthalten

Fonds	Konto	Bezeichnung	ERA 2023	EVA 2023	Differenz	FRA 2023	FVA 2023	Differenz
212000	042000	Amts-, Betriebs- und Geschäftsausstattung				15.663,24	16.000,00	-336,76
2	3415	Ausz. f.d. Erwerb von Amts-, Betriebs- u.Geschäftsausstatt.				15.663,24	16.000,00	-336,76
1	341	Auszahlungen aus der Investitionstätigkeit				139.933,42	2.952.300,00	-2.812.366,58
212000	772120	Kapitaltransfers an Gemeinden Koop. invest. Vorh.				0,00	7.000,00	-7.000,00
2	3431	Kapitaltransferzahlungen an Träger des öffentlichen Rechts				0,00	7.000,00	-7.000,00
1	343	Auszahlungen aus Kapitaltransfers				0,00	7.000,00	-7.000,00
SU	34	Summe Auszahlungen investive Gebarung				139.933,42	2.959.300,00	-2.819.366,58
SA	SA2	Saldo (2) Geldfluss aus der Investiven Gebarung (33-34)				-98.399,46	-2.040.600,00	1.942.200,54
SA	SA3	Saldo (3) Nettofinanzierungssaldo (SA1+SA2)				-449.497,29	-1.533.000,00	1.083.502,71
Finanzierungstätigkeit								
SU	35	Summe Einzahlungen aus der Finanzierungstätigkeit				0,00	0,00	0,00
SU	36	Summe Auszahlungen aus der Finanzierungstätigkeit				0,00	0,00	0,00
SA	SA4	Saldo (4) Geldfluss aus der Finanzierungstätigkeit (35-36)				0,00	0,00	0,00
SA	SA5	Saldo (5) Geldfluss aus VA-wirksamer Gebarung (SA3+SA4)				-449.497,29	-1.533.000,00	1.083.502,71
Verrechnung zw. operativer Gebarung und investiven Vorhaben								
SA	SA51	Saldo Geldfluss aus operativer Gebarung für invest. Vorhaben				0,00	0,00	0,00
UA 212		Mittelschulen						
UA 212	SA0/SA1	SA (0) Nettoerg. (21-22) / SA (1) Geldfluss op. Geb. (31-32)	-392.068,76	457.200,00	-849.268,76	-351.097,83	507.600,00	-858.697,83
UA 212	SA00	Saldo (00) Nettoergebnis nach Haushaltsrücklagen (SA0+SA01)	-379.794,58	-360.000,00	-19.794,58			
UA 212	SA2	Saldo (2) Geldfluss aus der Investiven Gebarung (33-34)				-98.399,46	-2.040.600,00	1.942.200,54
UA 212	SA3	Saldo (3) Nettofinanzierungssaldo (SA1+SA2)				-449.497,29	-1.533.000,00	1.083.502,71
UA 212	SA4	Saldo (4) Geldfluss aus der Finanzierungstätigkeit (35-36)				0,00	0,00	0,00
UA 212	SA5	Saldo (5) Geldfluss aus VA-wirksamer Gebarung (SA3+SA4)				-449.497,29	-1.533.000,00	1.083.502,71
UA 212	SA51	Saldo Geldfluss aus operativer Gebarung für invest. Vorhaben				0,00	0,00	0,00

Rechnungsabschluss 2023
Detailnachweis RA / 214 Polytechnische Schulen - interne Vergütungen enthalten

Fonds	Konto	Bezeichnung	ERA 2023	EVA 2023	Differenz	FRA 2023	FVA 2023	Differenz
Fonds 214000		Polytechnische Schule Hitzendorf						
Operative Gebarung								
214000	829900	Sonstige Ausgaben Verr. Operative Geb. u. Projekte	13.082,69	0,00	13.082,69	13.082,69	0,00	13.082,69
2	2116/3116	Erträge / Einz. aus Veräußerung/GWG u. sonst. Erträge/Einz.	13.082,69	0,00	13.082,69	13.082,69	0,00	13.082,69
1	211/311	Erträge / Einzahl. aus operativer Verwaltungstätigkeit	13.082,69	0,00	13.082,69	13.082,69	0,00	13.082,69
214000	871110	Kapitaltransf. vom Land aus BZ inv. Vorh. direkt	0,00	127.600,00	-127.600,00	0,00	127.600,00	-127.600,00
2	2121/3121	Transferertrag / -zahlungen von Trägern des öffentl. Rechts	0,00	127.600,00	-127.600,00	0,00	127.600,00	-127.600,00
1	212/312	Erträge aus Transfers / Einzahlungen aus Transfers	0,00	127.600,00	-127.600,00	0,00	127.600,00	-127.600,00
SU	21/31	Summe Erträge / Einzahlungen operative Gebarung	13.082,69	127.600,00	-114.517,31	13.082,69	127.600,00	-114.517,31
214000	729900	Sonstige Ausgaben	13.082,69	0,00	13.082,69	13.082,69	0,00	13.082,69
2	2225/3225	Sonstiger Sachaufwand / Sonstige Auszahl. aus Sachaufwand	13.082,69	0,00	13.082,69	13.082,69	0,00	13.082,69
1	222/322	Sachaufwand / Auszahlungen aus Sachaufwand	13.082,69	0,00	13.082,69	13.082,69	0,00	13.082,69
SU	22/32	Summe Aufwendungen / Auszahlungen operative Gebarung	13.082,69	0,00	13.082,69	13.082,69	0,00	13.082,69
SA	SA0/SA1	SA (0) Nettoerg. (21-22) / SA (1) Geldfluss op. Geb. (31-32)	0,00	127.600,00	-127.600,00	0,00	127.600,00	-127.600,00
214000	794900	Zuweisung an zweckgebundene Rücklagen aus BZ	0,00	127.600,00	-127.600,00			
2	2401	Zuweisungen an Haushaltsrücklagen	0,00	127.600,00	-127.600,00			
1	240	Zuweisungen an Haushaltsrücklagen	0,00	127.600,00	-127.600,00			
SA	SA01	Saldo (01) Haushaltsrücklagen (230-240)	0,00	-127.600,00	127.600,00			
SA	SA00	Saldo (00) Nettoergebnis nach Haushaltsrücklagen (SA0+SA01)	0,00	0,00	0,00			
Investive Gebarung								
214000	302200	Kapitaltransfers von Gemeinden koop. inv. Vorhaben				6.389,84	139.600,00	-133.210,16
2	3331	Kapitaltransferzahlungen von Trägern des öffentlichen Rechts				6.389,84	139.600,00	-133.210,16
1	333	Einzahlungen aus Kapitaltransfers				6.389,84	139.600,00	-133.210,16
SU	33	Summe Einzahlungen investive Gebarung				6.389,84	139.600,00	-133.210,16
214000	061000	Im Bau befindliche Gebäude und Bauten				18.604,51	470.600,00	-451.995,49

Rechnungsabschluss 2023
Detailnachweis RA / 214 Polytechnische Schulen - interne Vergütungen enthalten

Fonds	Konto	Bezeichnung	ERA 2023	EVA 2023	Differenz	FRA 2023	FVA 2023	Differenz
2	3413	Auszahlungen für den Erwerb von Gebäuden und Bauten				18.604,51	470.600,00	-451.995,49
1	341	Auszahlungen aus der Investitionstätigkeit				18.604,51	470.600,00	-451.995,49
SU	34	Summe Auszahlungen investive Gebarung				18.604,51	470.600,00	-451.995,49
SA	SA2	Saldo (2) Geldfluss aus der Investiven Gebarung (33-34)				-12.214,67	-331.000,00	318.785,33
SA	SA3	Saldo (3) Nettofinanzierungssaldo (SA1+SA2)				-12.214,67	-203.400,00	191.185,33
Finanzierungstätigkeit								
SU	35	Summe Einzahlungen aus der Finanzierungstätigkeit				0,00	0,00	0,00
SU	36	Summe Auszahlungen aus der Finanzierungstätigkeit				0,00	0,00	0,00
SA	SA4	Saldo (4) Geldfluss aus der Finanzierungstätigkeit (35-36)				0,00	0,00	0,00
SA	SA5	Saldo (5) Geldfluss aus VA-wirksamer Gebarung (SA3+SA4)				-12.214,67	-203.400,00	191.185,33
Verrechnung zw. operativer Gebarung und investiven Vorhaben								
SA	SA51	Saldo Geldfluss aus operativer Gebarung für invest. Vorhaben				0,00	0,00	0,00
UA 214		Polytechnische Schulen						
UA 214	SA0/SA1	SA (0) Nettoerg. (21-22) / SA (1) Geldfluss op. Geb. (31-32)	0,00	127.600,00	-127.600,00	0,00	127.600,00	-127.600,00
UA 214	SA00	Saldo (00) Nettoergebnis nach Haushaltsrücklagen (SA0+SA01)	0,00	0,00	0,00			
UA 214	SA2	Saldo (2) Geldfluss aus der Investiven Gebarung (33-34)				-12.214,67	-331.000,00	318.785,33
UA 214	SA3	Saldo (3) Nettofinanzierungssaldo (SA1+SA2)				-12.214,67	-203.400,00	191.185,33
UA 214	SA4	Saldo (4) Geldfluss aus der Finanzierungstätigkeit (35-36)				0,00	0,00	0,00
UA 214	SA5	Saldo (5) Geldfluss aus VA-wirksamer Gebarung (SA3+SA4)				-12.214,67	-203.400,00	191.185,33
UA 214	SA51	Saldo Geldfluss aus operativer Gebarung für invest. Vorhaben				0,00	0,00	0,00

Rechnungsabschluss 2023
Detailnachweis RA / 214 Polytechnische Schulen - interne Vergütungen enthalten

Fonds	Konto	Bezeichnung	ERA 2023	EVA 2023	Differenz	FRA 2023	FVA 2023	Differenz
A 21		Allgemeinbildender Unterricht						
A 21	SA0/SA1	SA (0) Nettoerg. (21-22) / SA (1) Geldfluss op. Geb. (31-32)	-976.757,12	641.000,00	-1.617.757,12	-902.418,83	739.500,00	-1.641.918,83
A 21	SA00	Saldo (00) Nettoergebnis nach Haushaltsrücklagen (SA0+SA01)	-958.282,54	-695.600,00	-262.682,54			
A 21	SA2	Saldo (2) Geldfluss aus der Investiven Gebarung (33-34)				-227.068,65	-4.647.400,00	4.420.331,35
A 21	SA3	Saldo (3) Nettofinanzierungssaldo (SA1+SA2)				-1.129.487,48	-3.907.900,00	2.778.412,52
A 21	SA4	Saldo (4) Geldfluss aus der Finanzierungstätigkeit (35-36)				0,00	2.711.800,00	-2.711.800,00
A 21	SA5	Saldo (5) Geldfluss aus VA-wirksamer Gebarung (SA3+SA4)				-1.129.487,48	-1.196.100,00	66.612,52
A 21	SA51	Saldo Geldfluss aus operativer Gebarung für invest. Vorhaben				0,00	0,00	0,00

Rechnungsabschluss 2023
Detailnachweis RA / 220 Berufsbildende Pflichtschulen - interne Vergütungen enthalten

Fonds	Konto	Bezeichnung	ERA 2023	EVA 2023	Differenz	FRA 2023	FVA 2023	Differenz
Fonds 220000		Berufsbildende Pflichtschulen						
Operative Gebarung								
SU	21/31	Summe Erträge / Einzahlungen operative Gebarung	0,00	0,00	0,00	0,00	0,00	0,00
220000	751100	Transfers an Land	4.107,55	6.000,00	-1.892,45	4.107,55	6.000,00	-1.892,45
2	2231/3231	Transferaufwand / -zahlungen an Träger des öffentl. Rechts	4.107,55	6.000,00	-1.892,45	4.107,55	6.000,00	-1.892,45
1	223/323	Transferaufwand / Auszahlungen aus Transfers	4.107,55	6.000,00	-1.892,45	4.107,55	6.000,00	-1.892,45
SU	22/32	Summe Aufwendungen / Auszahlungen operative Gebarung	4.107,55	6.000,00	-1.892,45	4.107,55	6.000,00	-1.892,45
SA	SA0/SA1	SA (0) Nettoerg. (21-22) / SA (1) Geldfluss op. Geb. (31-32)	-4.107,55	-6.000,00	1.892,45	-4.107,55	-6.000,00	1.892,45
SA	SA01	Saldo (01) Haushaltsrücklagen (230-240)	0,00	0,00	0,00			
SA	SA00	Saldo (00) Nettoergebnis nach Haushaltsrücklagen (SA0+SA01)	-4.107,55	-6.000,00	1.892,45			
Investive Gebarung								
SU	33	Summe Einzahlungen investive Gebarung				0,00	0,00	0,00
SU	34	Summe Auszahlungen investive Gebarung				0,00	0,00	0,00
SA	SA2	Saldo (2) Geldfluss aus der Investiven Gebarung (33-34)				0,00	0,00	0,00
SA	SA3	Saldo (3) Nettofinanzierungssaldo (SA1+SA2)				-4.107,55	-6.000,00	1.892,45
Finanzierungstätigkeit								
SU	35	Summe Einzahlungen aus der Finanzierungstätigkeit				0,00	0,00	0,00
SU	36	Summe Auszahlungen aus der Finanzierungstätigkeit				0,00	0,00	0,00
SA	SA4	Saldo (4) Geldfluss aus der Finanzierungstätigkeit (35-36)				0,00	0,00	0,00
SA	SA5	Saldo (5) Geldfluss aus VA-wirksamer Gebarung (SA3+SA4)				-4.107,55	-6.000,00	1.892,45
Verrechnung zw. operativer Gebarung und investiven Vorhaben								
SA	SA51	Saldo Geldfluss aus operativer Gebarung für invest. Vorhaben				0,00	0,00	0,00

Rechnungsabschluss 2023
Detailnachweis RA / 220 Berufsbildende Pflichtschulen - interne Vergütungen enthalten

Fonds	Konto	Bezeichnung	ERA 2023	EVA 2023	Differenz	FRA 2023	FVA 2023	Differenz
UA 220		Berufsbildende Pflichtschulen						
UA 220	SA0/SA1	SA (0) Nettoerg. (21-22) / SA (1) Geldfluss op. Geb. (31-32)	-4.107,55	-6.000,00	1.892,45	-4.107,55	-6.000,00	1.892,45
UA 220	SA00	Saldo (00) Nettoergebnis nach Haushaltsrücklagen (SA0+SA01)	-4.107,55	-6.000,00	1.892,45			
UA 220	SA2	Saldo (2) Geldfluss aus der Investiven Gebarung (33-34)				0,00	0,00	0,00
UA 220	SA3	Saldo (3) Nettofinanzierungssaldo (SA1+SA2)				-4.107,55	-6.000,00	1.892,45
UA 220	SA4	Saldo (4) Geldfluss aus der Finanzierungstätigkeit (35-36)				0,00	0,00	0,00
UA 220	SA5	Saldo (5) Geldfluss aus VA-wirksamer Gebarung (SA3+SA4)				-4.107,55	-6.000,00	1.892,45
UA 220	SA51	Saldo Geldfluss aus operativer Gebarung für invest. Vorhaben				0,00	0,00	0,00
A 22		Berufsbild. Unterricht; Bild. Anst. Lehrer-& Erzieher/-innen						
A 22	SA0/SA1	SA (0) Nettoerg. (21-22) / SA (1) Geldfluss op. Geb. (31-32)	-4.107,55	-6.000,00	1.892,45	-4.107,55	-6.000,00	1.892,45
A 22	SA00	Saldo (00) Nettoergebnis nach Haushaltsrücklagen (SA0+SA01)	-4.107,55	-6.000,00	1.892,45			
A 22	SA2	Saldo (2) Geldfluss aus der Investiven Gebarung (33-34)				0,00	0,00	0,00
A 22	SA3	Saldo (3) Nettofinanzierungssaldo (SA1+SA2)				-4.107,55	-6.000,00	1.892,45
A 22	SA4	Saldo (4) Geldfluss aus der Finanzierungstätigkeit (35-36)				0,00	0,00	0,00
A 22	SA5	Saldo (5) Geldfluss aus VA-wirksamer Gebarung (SA3+SA4)				-4.107,55	-6.000,00	1.892,45
A 22	SA51	Saldo Geldfluss aus operativer Gebarung für invest. Vorhaben				0,00	0,00	0,00

Rechnungsabschluss 2023

Detailnachweis RA / 232 Schülerinnen- und Schülerbetreuung - interne Vergütungen enthalten

Fonds	Konto	Bezeichnung	ERA 2023	EVA 2023	Differenz	FRA 2023	FVA 2023	Differenz
Fonds 232000		Schülerinnen- und Schülerbetreuung						
Operative Gebarung								
SU 21/31		Summe Erträge / Einzahlungen operative Gebarung	0,00	0,00	0,00	0,00	0,00	0,00
232000	757000	Transfers an priv. Organisationen ohne Erwerbszw.	200,00	400,00	-200,00	200,00	400,00	-200,00
232000	768000	Transfers an private Haushalte	8.140,00	12.000,00	-3.860,00	8.140,00	12.000,00	-3.860,00
2	2234/3234	Transferaufwand / -zahlungen an Haush. & Org.o.Erwerbschar.	8.340,00	12.400,00	-4.060,00	8.340,00	12.400,00	-4.060,00
1	223/323	Transferaufwand / Auszahlungen aus Transfers	8.340,00	12.400,00	-4.060,00	8.340,00	12.400,00	-4.060,00
SU 22/32		Summe Aufwendungen / Auszahlungen operative Gebarung	8.340,00	12.400,00	-4.060,00	8.340,00	12.400,00	-4.060,00
SA SA0/SA1		SA (0) Nettoerg. (21-22) / SA (1) Geldfluss op. Geb. (31-32)	-8.340,00	-12.400,00	4.060,00	-8.340,00	-12.400,00	4.060,00
SA SA01		Saldo (01) Haushaltsrücklagen (230-240)	0,00	0,00	0,00			
SA SA00		Saldo (00) Nettoergebnis nach Haushaltsrücklagen (SA0+SA01)	-8.340,00	-12.400,00	4.060,00			
Investive Gebarung								
SU 33		Summe Einzahlungen investive Gebarung				0,00	0,00	0,00
SU 34		Summe Auszahlungen investive Gebarung				0,00	0,00	0,00
SA SA2		Saldo (2) Geldfluss aus der Investiven Gebarung (33-34)				0,00	0,00	0,00
SA SA3		Saldo (3) Nettofinanzierungssaldo (SA1+SA2)				-8.340,00	-12.400,00	4.060,00
Finanzierungstätigkeit								
SU 35		Summe Einzahlungen aus der Finanzierungstätigkeit				0,00	0,00	0,00
SU 36		Summe Auszahlungen aus der Finanzierungstätigkeit				0,00	0,00	0,00
SA SA4		Saldo (4) Geldfluss aus der Finanzierungstätigkeit (35-36)				0,00	0,00	0,00
SA SA5		Saldo (5) Geldfluss aus VA-wirksamer Gebarung (SA3+SA4)				-8.340,00	-12.400,00	4.060,00
Verrechnung zw. operativer Gebarung und investiven Vorhaben								
SA SA51		Saldo Geldfluss aus operativer Gebarung für invest. Vorhaben				0,00	0,00	0,00

Rechnungsabschluss 2023

Detailnachweis RA / 232 Schülerinnen- und Schülerbetreuung - interne Vergütungen enthalten

Fonds	Konto	Bezeichnung	ERA 2023	EVA 2023	Differenz	FRA 2023	FVA 2023	Differenz
UA 232		Schülerinnen- und Schülerbetreuung						
UA 232	SA0/SA1	SA (0) Nettoerg. (21-22) / SA (1) Geldfluss op. Geb. (31-32)	-8.340,00	-12.400,00	4.060,00	-8.340,00	-12.400,00	4.060,00
UA 232	SA00	Saldo (00) Nettoergebnis nach Haushaltsrücklagen (SA0+SA01)	-8.340,00	-12.400,00	4.060,00			
UA 232	SA2	Saldo (2) Geldfluss aus der Investiven Gebarung (33-34)				0,00	0,00	0,00
UA 232	SA3	Saldo (3) Nettofinanzierungssaldo (SA1+SA2)				-8.340,00	-12.400,00	4.060,00
UA 232	SA4	Saldo (4) Geldfluss aus der Finanzierungstätigkeit (35-36)				0,00	0,00	0,00
UA 232	SA5	Saldo (5) Geldfluss aus VA-wirksamer Gebarung (SA3+SA4)				-8.340,00	-12.400,00	4.060,00
UA 232	SA51	Saldo Geldfluss aus operativer Gebarung für invest. Vorhaben				0,00	0,00	0,00
A 23		Förderung des Unterrichtes						
A 23	SA0/SA1	SA (0) Nettoerg. (21-22) / SA (1) Geldfluss op. Geb. (31-32)	-8.340,00	-12.400,00	4.060,00	-8.340,00	-12.400,00	4.060,00
A 23	SA00	Saldo (00) Nettoergebnis nach Haushaltsrücklagen (SA0+SA01)	-8.340,00	-12.400,00	4.060,00			
A 23	SA2	Saldo (2) Geldfluss aus der Investiven Gebarung (33-34)				0,00	0,00	0,00
A 23	SA3	Saldo (3) Nettofinanzierungssaldo (SA1+SA2)				-8.340,00	-12.400,00	4.060,00
A 23	SA4	Saldo (4) Geldfluss aus der Finanzierungstätigkeit (35-36)				0,00	0,00	0,00
A 23	SA5	Saldo (5) Geldfluss aus VA-wirksamer Gebarung (SA3+SA4)				-8.340,00	-12.400,00	4.060,00
A 23	SA51	Saldo Geldfluss aus operativer Gebarung für invest. Vorhaben				0,00	0,00	0,00

Rechnungsabschluss 2023
Detailnachweis RA / 240 Kindergärten - interne Vergütungen enthalten

Fonds	Konto	Bezeichnung	ERA 2023	EVA 2023	Differenz	FRA 2023	FVA 2023	Differenz
Fonds 240000		Kindergärten und Kinderkrippen						
Operative Gebarung								
SU 21/31		Summe Erträge / Einzahlungen operative Gebarung	0,00	0,00	0,00	0,00	0,00	0,00
240000	720000	Kostenbeiträge/-ersätze für Leistungen	54.852,00	100.000,00	-45.148,00	54.852,00	100.000,00	-45.148,00
240000	728000	Entgelte für sonstige Leistungen	976.660,56	929.100,00	47.560,56	976.660,56	929.100,00	47.560,56
2	2225/3225	Sonstiger Sachaufwand / Sonstige Auszahl. aus Sachaufwand	1.031.512,56	1.029.100,00	2.412,56	1.031.512,56	1.029.100,00	2.412,56
1	222/322	Sachaufwand / Auszahlungen aus Sachaufwand	1.031.512,56	1.029.100,00	2.412,56	1.031.512,56	1.029.100,00	2.412,56
SU 22/32		Summe Aufwendungen / Auszahlungen operative Gebarung	1.031.512,56	1.029.100,00	2.412,56	1.031.512,56	1.029.100,00	2.412,56
SA SA0/SA1		SA (0) Nettoerg. (21-22) / SA (1) Geldfluss op. Geb. (31-32)	-1.031.512,56	-1.029.100,00	-2.412,56	-1.031.512,56	-1.029.100,00	-2.412,56
SA SA01		Saldo (01) Haushaltsrücklagen (230-240)	0,00	0,00	0,00			
SA SA00		Saldo (00) Nettoergebnis nach Haushaltsrücklagen (SA0+SA01)	-1.031.512,56	-1.029.100,00	-2.412,56			
Investive Gebarung								
SU 33		Summe Einzahlungen investive Gebarung				0,00	0,00	0,00
SU 34		Summe Auszahlungen investive Gebarung				0,00	0,00	0,00
SA SA2		Saldo (2) Geldfluss aus der Investiven Gebarung (33-34)				0,00	0,00	0,00
SA SA3		Saldo (3) Nettofinanzierungssaldo (SA1+SA2)				-1.031.512,56	-1.029.100,00	-2.412,56
Finanzierungstätigkeit								
SU 35		Summe Einzahlungen aus der Finanzierungstätigkeit				0,00	0,00	0,00
SU 36		Summe Auszahlungen aus der Finanzierungstätigkeit				0,00	0,00	0,00
SA SA4		Saldo (4) Geldfluss aus der Finanzierungstätigkeit (35-36)				0,00	0,00	0,00
SA SA5		Saldo (5) Geldfluss aus VA-wirksamer Gebarung (SA3+SA4)				-1.031.512,56	-1.029.100,00	-2.412,56
Verrechnung zw. operativer Gebarung und investiven Vorhaben								
SA SA51		Saldo Geldfluss aus operativer Gebarung für invest. Vorhaben				0,00	0,00	0,00

Rechnungsabschluss 2023
Detailnachweis RA / 240 Kindergärten - interne Vergütungen enthalten

Fonds	Konto	Bezeichnung	ERA 2023	EVA 2023	Differenz	FRA 2023	FVA 2023	Differenz
UA 240		Kindergärten						
UA 240	SA0/SA1	SA (0) Nettoerg. (21-22) / SA (1) Geldfluss op. Geb. (31-32)	-1.031.512,56	-1.029.100,00	-2.412,56	-1.031.512,56	-1.029.100,00	-2.412,56
UA 240	SA00	Saldo (00) Nettoergebnis nach Haushaltsrücklagen (SA0+SA01)	-1.031.512,56	-1.029.100,00	-2.412,56			
UA 240	SA2	Saldo (2) Geldfluss aus der Investiven Gebarung (33-34)				0,00	0,00	0,00
UA 240	SA3	Saldo (3) Nettofinanzierungssaldo (SA1+SA2)				-1.031.512,56	-1.029.100,00	-2.412,56
UA 240	SA4	Saldo (4) Geldfluss aus der Finanzierungstätigkeit (35-36)				0,00	0,00	0,00
UA 240	SA5	Saldo (5) Geldfluss aus VA-wirksamer Gebarung (SA3+SA4)				-1.031.512,56	-1.029.100,00	-2.412,56
UA 240	SA51	Saldo Geldfluss aus operativer Gebarung für invest. Vorhaben				0,00	0,00	0,00

Rechnungsabschluss 2023
Detailnachweis RA / 249 Sonstige Einrichtungen und Maßnahmen - interne Vergütungen enthalten

Fonds	Konto	Bezeichnung	ERA 2023	EVA 2023	Differenz	FRA 2023	FVA 2023	Differenz
Fonds 249000		Kinderbetreuung sonst. Einricht./Maßnah.						
Operative Gebarung								
SU	21/31	Summe Erträge / Einzahlungen operative Gebarung	0,00	0,00	0,00	0,00	0,00	0,00
249000	757000	Transfers an priv. Organisationen ohne Erwerbszw.	0,00	400,00	-400,00	0,00	400,00	-400,00
2	2234/3234	Transferaufwand / -zahlungen an Haush. & Org.o.Erwerbschar.	0,00	400,00	-400,00	0,00	400,00	-400,00
1	223/323	Transferaufwand / Auszahlungen aus Transfers	0,00	400,00	-400,00	0,00	400,00	-400,00
SU	22/32	Summe Aufwendungen / Auszahlungen operative Gebarung	0,00	400,00	-400,00	0,00	400,00	-400,00
SA	SA0/SA1	SA (0) Nettoerg. (21-22) / SA (1) Geldfluss op. Geb. (31-32)	0,00	-400,00	400,00	0,00	-400,00	400,00
SA	SA01	Saldo (01) Haushaltsrücklagen (230-240)	0,00	0,00	0,00			
SA	SA00	Saldo (00) Nettoergebnis nach Haushaltsrücklagen (SA0+SA01)	0,00	-400,00	400,00			
Investive Gebarung								
SU	33	Summe Einzahlungen investive Gebarung				0,00	0,00	0,00
SU	34	Summe Auszahlungen investive Gebarung				0,00	0,00	0,00
SA	SA2	Saldo (2) Geldfluss aus der Investiven Gebarung (33-34)				0,00	0,00	0,00
SA	SA3	Saldo (3) Nettofinanzierungssaldo (SA1+SA2)				0,00	-400,00	400,00
Finanzierungstätigkeit								
SU	35	Summe Einzahlungen aus der Finanzierungstätigkeit				0,00	0,00	0,00
SU	36	Summe Auszahlungen aus der Finanzierungstätigkeit				0,00	0,00	0,00
SA	SA4	Saldo (4) Geldfluss aus der Finanzierungstätigkeit (35-36)				0,00	0,00	0,00
SA	SA5	Saldo (5) Geldfluss aus VA-wirksamer Gebarung (SA3+SA4)				0,00	-400,00	400,00
Verrechnung zw. operativer Gebarung und investiven Vorhaben								
SA	SA51	Saldo Geldfluss aus operativer Gebarung für invest. Vorhaben				0,00	0,00	0,00

Rechnungsabschluss 2023

Detailnachweis RA / 249 Sonstige Einrichtungen und Maßnahmen - interne Vergütungen enthalten

Fonds	Konto	Bezeichnung	ERA 2023	EVA 2023	Differenz	FRA 2023	FVA 2023	Differenz
UA 249		Sonstige Einrichtungen und Maßnahmen						
UA 249	SA0/SA1	SA (0) Nettoerg. (21-22) / SA (1) Geldfluss op. Geb. (31-32)	0,00	-400,00	400,00	0,00	-400,00	400,00
UA 249	SA00	Saldo (00) Nettoergebnis nach Haushaltsrücklagen (SA0+SA01)	0,00	-400,00	400,00			
UA 249	SA2	Saldo (2) Geldfluss aus der Investiven Gebarung (33-34)				0,00	0,00	0,00
UA 249	SA3	Saldo (3) Nettofinanzierungssaldo (SA1+SA2)				0,00	-400,00	400,00
UA 249	SA4	Saldo (4) Geldfluss aus der Finanzierungstätigkeit (35-36)				0,00	0,00	0,00
UA 249	SA5	Saldo (5) Geldfluss aus VA-wirksamer Gebarung (SA3+SA4)				0,00	-400,00	400,00
UA 249	SA51	Saldo Geldfluss aus operativer Gebarung für invest. Vorhaben				0,00	0,00	0,00
A 24		Vorschulische Erziehung						
A 24	SA0/SA1	SA (0) Nettoerg. (21-22) / SA (1) Geldfluss op. Geb. (31-32)	-1.031.512,56	-1.029.500,00	-2.012,56	-1.031.512,56	-1.029.500,00	-2.012,56
A 24	SA00	Saldo (00) Nettoergebnis nach Haushaltsrücklagen (SA0+SA01)	-1.031.512,56	-1.029.500,00	-2.012,56			
A 24	SA2	Saldo (2) Geldfluss aus der Investiven Gebarung (33-34)				0,00	0,00	0,00
A 24	SA3	Saldo (3) Nettofinanzierungssaldo (SA1+SA2)				-1.031.512,56	-1.029.500,00	-2.012,56
A 24	SA4	Saldo (4) Geldfluss aus der Finanzierungstätigkeit (35-36)				0,00	0,00	0,00
A 24	SA5	Saldo (5) Geldfluss aus VA-wirksamer Gebarung (SA3+SA4)				-1.031.512,56	-1.029.500,00	-2.012,56
A 24	SA51	Saldo Geldfluss aus operativer Gebarung für invest. Vorhaben				0,00	0,00	0,00

Rechnungsabschluss 2023
Detailnachweis RA / 259 Sonstige Einrichtungen und Maßnahmen - interne Vergütungen enthalten

Fonds	Konto	Bezeichnung	ERA 2023	EVA 2023	Differenz	FRA 2023	FVA 2023	Differenz
Fonds 259000		Außerschul. Jugenderzieh. so. Einr./Maß.						
Operative Gebarung								
259000	861000		0,00	1.000,00	-1.000,00	0,00	1.000,00	-1.000,00
259000	862300	Transfers von Gemeindefonds	4.788,98	100,00	4.688,98	4.788,98	100,00	4.688,98
2	2121/3121	Transferertrag / -zahlungen von Trägern des öffentl. Rechts	4.788,98	1.100,00	3.688,98	4.788,98	1.100,00	3.688,98
1	212/312	Erträge aus Transfers / Einzahlungen aus Transfers	4.788,98	1.100,00	3.688,98	4.788,98	1.100,00	3.688,98
SU	21/31	Summe Erträge / Einzahlungen operative Gebarung	4.788,98	1.100,00	3.688,98	4.788,98	1.100,00	3.688,98
259000	400000	Geringwertige Wirtschaftsgüter	0,00	200,00	-200,00	0,00	200,00	-200,00
2	2221/3221	Gebrauchs- und Verbrauchsgüter, Handelswaren / Auszahlungen	0,00	200,00	-200,00	0,00	200,00	-200,00
259000	600000	Energiebezüge	195,90	600,00	-404,10	195,90	600,00	-404,10
259000	631000	Telekommunikationsdienste	815,81	1.000,00	-184,19	815,81	1.000,00	-184,19
2	2222/3222	Verwaltungs- und Betriebsaufwand / Auszahlungen	1.011,71	1.600,00	-588,29	1.011,71	1.600,00	-588,29
259000	700000	Miet- und Pachtaufwand	13.730,78	14.500,00	-769,22	13.730,78	14.500,00	-769,22
2	2223/3223	Leasing- und Mietaufwand / Ausz. für Leasing- u. Mietaufwand	13.730,78	14.500,00	-769,22	13.730,78	14.500,00	-769,22
259000	710000	Öffentliche Abgaben (ohne Gebühren gem. FAG)	0,00	100,00	-100,00	0,00	100,00	-100,00
259000	720009	Kostenbeiträge/-ersätze für Leistungen (Vergüt.)	15.822,10	11.200,00	4.622,10	15.822,10	11.200,00	4.622,10
2	2225/3225	Sonstiger Sachaufwand / Sonstige Auszahl. aus Sachaufwand	15.822,10	11.300,00	4.522,10	15.822,10	11.300,00	4.522,10
1	222/322	Sachaufwand / Auszahlungen aus Sachaufwand	30.564,59	27.600,00	2.964,59	30.564,59	27.600,00	2.964,59
259000	752300	Transfers an Gemeindefonds	3.500,00	4.500,00	-1.000,00	4.350,00	4.500,00	-150,00
2	2231/3231	Transferaufwand / -zahlungen an Träger des öffentl. Rechts	3.500,00	4.500,00	-1.000,00	4.350,00	4.500,00	-150,00
259000	757000	Transfers an priv. Organisationen ohne Erwerbszw.	12.640,00	12.700,00	-60,00	12.640,00	12.700,00	-60,00
2	2234/3234	Transferaufwand / -zahlungen an Haush. & Org.o.Erwerbschar.	12.640,00	12.700,00	-60,00	12.640,00	12.700,00	-60,00
1	223/323	Transferaufwand / Auszahlungen aus Transfers	16.140,00	17.200,00	-1.060,00	16.990,00	17.200,00	-210,00
SU	22/32	Summe Aufwendungen / Auszahlungen operative Gebarung	46.704,59	44.800,00	1.904,59	47.554,59	44.800,00	2.754,59
SA	SA0/SA1	SA (0) Nettoerg. (21-22) / SA (1) Geldfluss op. Geb. (31-32)	-41.915,61	-43.700,00	1.784,39	-42.765,61	-43.700,00	934,39
259000	794000	Zuweisungen an zweckgebundene Haushaltsrücklagen	4.788,98	100,00	4.688,98			

Rechnungsabschluss 2023
Detailnachweis RA / 259 Sonstige Einrichtungen und Maßnahmen - interne Vergütungen enthalten

Fonds	Konto	Bezeichnung	ERA 2023	EVA 2023	Differenz	FRA 2023	FVA 2023	Differenz
2	2401	Zuweisungen an Haushaltsrücklagen	4.788,98	100,00	4.688,98			
1	240	Zuweisungen an Haushaltsrücklagen	4.788,98	100,00	4.688,98			
SA	SA01	Saldo (01) Haushaltsrücklagen (230-240)	-4.788,98	-100,00	-4.688,98			
SA	SA00	Saldo (00) Nettoergebnis nach Haushaltsrücklagen (SA0+SA01)	-46.704,59	-43.800,00	-2.904,59			
Investive Gebarung								
SU	33	Summe Einzahlungen investive Gebarung				0,00	0,00	0,00
SU	34	Summe Auszahlungen investive Gebarung				0,00	0,00	0,00
SA	SA2	Saldo (2) Geldfluss aus der Investiven Gebarung (33-34)				0,00	0,00	0,00
SA	SA3	Saldo (3) Nettofinanzierungssaldo (SA1+SA2)				-42.765,61	-43.700,00	934,39
Finanzierungstätigkeit								
SU	35	Summe Einzahlungen aus der Finanzierungstätigkeit				0,00	0,00	0,00
SU	36	Summe Auszahlungen aus der Finanzierungstätigkeit				0,00	0,00	0,00
SA	SA4	Saldo (4) Geldfluss aus der Finanzierungstätigkeit (35-36)				0,00	0,00	0,00
SA	SA5	Saldo (5) Geldfluss aus VA-wirksamer Gebarung (SA3+SA4)				-42.765,61	-43.700,00	934,39
Verrechnung zw. operativer Gebarung und investiven Vorhaben								
SA	SA51	Saldo Geldfluss aus operativer Gebarung für invest. Vorhaben				0,00	0,00	0,00
UA 259		Sonstige Einrichtungen und Maßnahmen						
UA 259	SA0/SA1	SA (0) Nettoerg. (21-22) / SA (1) Geldfluss op. Geb. (31-32)	-41.915,61	-43.700,00	1.784,39	-42.765,61	-43.700,00	934,39
UA 259	SA00	Saldo (00) Nettoergebnis nach Haushaltsrücklagen (SA0+SA01)	-46.704,59	-43.800,00	-2.904,59			
UA 259	SA2	Saldo (2) Geldfluss aus der Investiven Gebarung (33-34)				0,00	0,00	0,00
UA 259	SA3	Saldo (3) Nettofinanzierungssaldo (SA1+SA2)				-42.765,61	-43.700,00	934,39
UA 259	SA4	Saldo (4) Geldfluss aus der Finanzierungstätigkeit (35-36)				0,00	0,00	0,00
UA 259	SA5	Saldo (5) Geldfluss aus VA-wirksamer Gebarung (SA3+SA4)				-42.765,61	-43.700,00	934,39
UA 259	SA51	Saldo Geldfluss aus operativer Gebarung für invest. Vorhaben				0,00	0,00	0,00

Rechnungsabschluss 2023

Detailnachweis RA / 259 Sonstige Einrichtungen und Maßnahmen - interne Vergütungen enthalten

Fonds	Konto	Bezeichnung	ERA 2023	EVA 2023	Differenz	FRA 2023	FVA 2023	Differenz
A 25		Außerschulische Jugendberziehung						
A 25	SA0/SA1	SA (0) Nettoerg. (21-22) / SA (1) Geldfluss op. Geb. (31-32)	-41.915,61	-43.700,00	1.784,39	-42.765,61	-43.700,00	934,39
A 25	SA00	Saldo (00) Nettoergebnis nach Haushaltsrücklagen (SA0+SA01)	-46.704,59	-43.800,00	-2.904,59			
A 25	SA2	Saldo (2) Geldfluss aus der Investiven Gebarung (33-34)				0,00	0,00	0,00
A 25	SA3	Saldo (3) Nettofinanzierungssaldo (SA1+SA2)				-42.765,61	-43.700,00	934,39
A 25	SA4	Saldo (4) Geldfluss aus der Finanzierungstätigkeit (35-36)				0,00	0,00	0,00
A 25	SA5	Saldo (5) Geldfluss aus VA-wirksamer Gebarung (SA3+SA4)				-42.765,61	-43.700,00	934,39
A 25	SA51	Saldo Geldfluss aus operativer Gebarung für invest. Vorhaben				0,00	0,00	0,00

Rechnungsabschluss 2023
Detailnachweis RA / 262 Sportplätze - interne Vergütungen enthalten

Fonds	Konto	Bezeichnung	ERA 2023	EVA 2023	Differenz	FRA 2023	FVA 2023	Differenz
Fonds 262000		Sportplätze und -anlagen						
Operative Gebarung								
SU	21/31	Summe Erträge / Einzahlungen operative Gebarung	0,00	0,00	0,00	0,00	0,00	0,00
262000	757000	Transfers an priv. Organisationen ohne Erwerbszw.	74.447,69	100.600,00	-26.152,31	74.447,69	100.600,00	-26.152,31
2	2234/3234	Transferaufwand / -zahlungen an Haush. & Org.o.Erwerbschar.	74.447,69	100.600,00	-26.152,31	74.447,69	100.600,00	-26.152,31
1	223/323	Transferaufwand / Auszahlungen aus Transfers	74.447,69	100.600,00	-26.152,31	74.447,69	100.600,00	-26.152,31
SU	22/32	Summe Aufwendungen / Auszahlungen operative Gebarung	74.447,69	100.600,00	-26.152,31	74.447,69	100.600,00	-26.152,31
SA	SA0/SA1	SA (0) Nettoerg. (21-22) / SA (1) Geldfluss op. Geb. (31-32)	-74.447,69	-100.600,00	26.152,31	-74.447,69	-100.600,00	26.152,31
SA	SA01	Saldo (01) Haushaltsrücklagen (230-240)	0,00	0,00	0,00			
SA	SA00	Saldo (00) Nettoergebnis nach Haushaltsrücklagen (SA0+SA01)	-74.447,69	-100.600,00	26.152,31			
Investive Gebarung								
SU	33	Summe Einzahlungen investive Gebarung				0,00	0,00	0,00
SU	34	Summe Auszahlungen investive Gebarung				0,00	0,00	0,00
SA	SA2	Saldo (2) Geldfluss aus der Investiven Gebarung (33-34)				0,00	0,00	0,00
SA	SA3	Saldo (3) Nettofinanzierungssaldo (SA1+SA2)				-74.447,69	-100.600,00	26.152,31
Finanzierungstätigkeit								
SU	35	Summe Einzahlungen aus der Finanzierungstätigkeit				0,00	0,00	0,00
SU	36	Summe Auszahlungen aus der Finanzierungstätigkeit				0,00	0,00	0,00
SA	SA4	Saldo (4) Geldfluss aus der Finanzierungstätigkeit (35-36)				0,00	0,00	0,00
SA	SA5	Saldo (5) Geldfluss aus VA-wirksamer Gebarung (SA3+SA4)				-74.447,69	-100.600,00	26.152,31
Verrechnung zw. operativer Gebarung und investiven Vorhaben								
SA	SA51	Saldo Geldfluss aus operativer Gebarung für invest. Vorhaben				0,00	0,00	0,00

Rechnungsabschluss 2023
Detailnachweis RA / 262 Sportplätze - interne Vergütungen enthalten

Fonds	Konto	Bezeichnung	ERA 2023	EVA 2023	Differenz	FRA 2023	FVA 2023	Differenz
UA 262		Sportplätze						
UA 262	SA0/SA1	SA (0) Nettoerg. (21-22) / SA (1) Geldfluss op. Geb. (31-32)	-74.447,69	-100.600,00	26.152,31	-74.447,69	-100.600,00	26.152,31
UA 262	SA00	Saldo (00) Nettoergebnis nach Haushaltsrücklagen (SA0+SA01)	-74.447,69	-100.600,00	26.152,31			
UA 262	SA2	Saldo (2) Geldfluss aus der Investiven Gebarung (33-34)				0,00	0,00	0,00
UA 262	SA3	Saldo (3) Nettofinanzierungssaldo (SA1+SA2)				-74.447,69	-100.600,00	26.152,31
UA 262	SA4	Saldo (4) Geldfluss aus der Finanzierungstätigkeit (35-36)				0,00	0,00	0,00
UA 262	SA5	Saldo (5) Geldfluss aus VA-wirksamer Gebarung (SA3+SA4)				-74.447,69	-100.600,00	26.152,31
UA 262	SA51	Saldo Geldfluss aus operativer Gebarung für invest. Vorhaben				0,00	0,00	0,00

Rechnungsabschluss 2023
Detailnachweis RA / 264 Eislaufplätze und -hallen - interne Vergütungen enthalten

Fonds	Konto	Bezeichnung	ERA 2023	EVA 2023	Differenz	FRA 2023	FVA 2023	Differenz
Fonds 264000		Eis- und Stocksportanlagen						
Operative Gebarung								
SU 21/31		Summe Erträge / Einzahlungen operative Gebarung	0,00	0,00	0,00	0,00	0,00	0,00
264000	757000	Transfers an priv. Organisationen ohne Erwerbszw.	2.700,00	3.100,00	-400,00	2.700,00	3.100,00	-400,00
264000	777000	Kapitaltransfers an priv. Organisationen o. Erw.	0,00	1.000,00	-1.000,00	0,00	0,00	0,00
2	2234/3234	Transferaufwand / -zahlungen an Haush. & Org.o.Erwerbschar.	2.700,00	4.100,00	-1.400,00	2.700,00	3.100,00	-400,00
1 223/323		Transferaufwand / Auszahlungen aus Transfers	2.700,00	4.100,00	-1.400,00	2.700,00	3.100,00	-400,00
SU 22/32		Summe Aufwendungen / Auszahlungen operative Gebarung	2.700,00	4.100,00	-1.400,00	2.700,00	3.100,00	-400,00
SA SA0/SA1		SA (0) Nettoerg. (21-22) / SA (1) Geldfluss op. Geb. (31-32)	-2.700,00	-4.100,00	1.400,00	-2.700,00	-3.100,00	400,00
SA SA01		Saldo (01) Haushaltsrücklagen (230-240)	0,00	0,00	0,00			
SA SA00		Saldo (00) Nettoergebnis nach Haushaltsrücklagen (SA0+SA01)	-2.700,00	-4.100,00	1.400,00			
Investive Gebarung								
SU 33		Summe Einzahlungen investive Gebarung				0,00	0,00	0,00
264000	777000	Kapitaltransfers an priv. Organisationen o. Erw.				0,00	1.000,00	-1.000,00
2	3434	Kapitaltransferzahl. an Haush. und Org. o. Erwerbscharakter				0,00	1.000,00	-1.000,00
1 343		Auszahlungen aus Kapitaltransfers				0,00	1.000,00	-1.000,00
SU 34		Summe Auszahlungen investive Gebarung				0,00	1.000,00	-1.000,00
SA SA2		Saldo (2) Geldfluss aus der Investiven Gebarung (33-34)				0,00	-1.000,00	1.000,00
SA SA3		Saldo (3) Nettofinanzierungssaldo (SA1+SA2)				-2.700,00	-4.100,00	1.400,00
Finanzierungstätigkeit								
SU 35		Summe Einzahlungen aus der Finanzierungstätigkeit				0,00	0,00	0,00
SU 36		Summe Auszahlungen aus der Finanzierungstätigkeit				0,00	0,00	0,00
SA SA4		Saldo (4) Geldfluss aus der Finanzierungstätigkeit (35-36)				0,00	0,00	0,00
SA SA5		Saldo (5) Geldfluss aus VA-wirksamer Gebarung (SA3+SA4)				-2.700,00	-4.100,00	1.400,00
Verrechnung zw. operativer Gebarung und investiven Vorhaben								

Rechnungsabschluss 2023
Detailnachweis RA / 264 Eislaufplätze und -hallen - interne Vergütungen enthalten

Fonds	Konto	Bezeichnung	ERA 2023	EVA 2023	Differenz	FRA 2023	FVA 2023	Differenz
SA	SA51	Saldo Geldfluss aus operativer Gebarung für invest. Vorhaben				0,00	0,00	0,00
UA 264		Eislaufplätze und -hallen						
UA 264	SA0/SA1	SA (0) Nettoerg. (21-22) / SA (1) Geldfluss op. Geb. (31-32)	-2.700,00	-4.100,00	1.400,00	-2.700,00	-3.100,00	400,00
UA 264	SA00	Saldo (00) Nettoergebnis nach Haushaltsrücklagen (SA0+SA01)	-2.700,00	-4.100,00	1.400,00			
UA 264	SA2	Saldo (2) Geldfluss aus der Investiven Gebarung (33-34)				0,00	-1.000,00	1.000,00
UA 264	SA3	Saldo (3) Nettofinanzierungssaldo (SA1+SA2)				-2.700,00	-4.100,00	1.400,00
UA 264	SA4	Saldo (4) Geldfluss aus der Finanzierungstätigkeit (35-36)				0,00	0,00	0,00
UA 264	SA5	Saldo (5) Geldfluss aus VA-wirksamer Gebarung (SA3+SA4)				-2.700,00	-4.100,00	1.400,00
UA 264	SA51	Saldo Geldfluss aus operativer Gebarung für invest. Vorhaben				0,00	0,00	0,00

Rechnungsabschluss 2023
Detailnachweis RA / 265 Tennisplätze und -hallen - interne Vergütungen enthalten

Fonds	Konto	Bezeichnung	ERA 2023	EVA 2023	Differenz	FRA 2023	FVA 2023	Differenz
Fonds 265000		Tennisplätze und -hallen						
Operative Gebarung								
SU	21/31	Summe Erträge / Einzahlungen operative Gebarung	0,00	0,00	0,00	0,00	0,00	0,00
265000	757000	Transfers an priv. Organisationen ohne Erwerbszw.	3.500,00	3.900,00	-400,00	3.500,00	3.900,00	-400,00
2	2234/3234	Transferaufwand / -zahlungen an Haush. & Org.o.Erwerbschar.	3.500,00	3.900,00	-400,00	3.500,00	3.900,00	-400,00
1	223/323	Transferaufwand / Auszahlungen aus Transfers	3.500,00	3.900,00	-400,00	3.500,00	3.900,00	-400,00
SU	22/32	Summe Aufwendungen / Auszahlungen operative Gebarung	3.500,00	3.900,00	-400,00	3.500,00	3.900,00	-400,00
SA	SA0/SA1	SA (0) Nettoerg. (21-22) / SA (1) Geldfluss op. Geb. (31-32)	-3.500,00	-3.900,00	400,00	-3.500,00	-3.900,00	400,00
SA	SA01	Saldo (01) Haushaltsrücklagen (230-240)	0,00	0,00	0,00			
SA	SA00	Saldo (00) Nettoergebnis nach Haushaltsrücklagen (SA0+SA01)	-3.500,00	-3.900,00	400,00			
Investive Gebarung								
SU	33	Summe Einzahlungen investive Gebarung				0,00	0,00	0,00
SU	34	Summe Auszahlungen investive Gebarung				0,00	0,00	0,00
SA	SA2	Saldo (2) Geldfluss aus der Investiven Gebarung (33-34)				0,00	0,00	0,00
SA	SA3	Saldo (3) Nettofinanzierungssaldo (SA1+SA2)				-3.500,00	-3.900,00	400,00
Finanzierungstätigkeit								
SU	35	Summe Einzahlungen aus der Finanzierungstätigkeit				0,00	0,00	0,00
SU	36	Summe Auszahlungen aus der Finanzierungstätigkeit				0,00	0,00	0,00
SA	SA4	Saldo (4) Geldfluss aus der Finanzierungstätigkeit (35-36)				0,00	0,00	0,00
SA	SA5	Saldo (5) Geldfluss aus VA-wirksamer Gebarung (SA3+SA4)				-3.500,00	-3.900,00	400,00
Verrechnung zw. operativer Gebarung und investiven Vorhaben								
SA	SA51	Saldo Geldfluss aus operativer Gebarung für invest. Vorhaben				0,00	0,00	0,00

Rechnungsabschluss 2023
Detailnachweis RA / 265 Tennisplätze und -hallen - interne Vergütungen enthalten

Fonds	Konto	Bezeichnung	ERA 2023	EVA 2023	Differenz	FRA 2023	FVA 2023	Differenz
UA 265		Tennisplätze und -hallen						
UA 265	SA0/SA1	SA (0) Nettoerg. (21-22) / SA (1) Geldfluss op. Geb. (31-32)	-3.500,00	-3.900,00	400,00	-3.500,00	-3.900,00	400,00
UA 265	SA00	Saldo (00) Nettoergebnis nach Haushaltsrücklagen (SA0+SA01)	-3.500,00	-3.900,00	400,00			
UA 265	SA2	Saldo (2) Geldfluss aus der Investiven Gebarung (33-34)				0,00	0,00	0,00
UA 265	SA3	Saldo (3) Nettofinanzierungssaldo (SA1+SA2)				-3.500,00	-3.900,00	400,00
UA 265	SA4	Saldo (4) Geldfluss aus der Finanzierungstätigkeit (35-36)				0,00	0,00	0,00
UA 265	SA5	Saldo (5) Geldfluss aus VA-wirksamer Gebarung (SA3+SA4)				-3.500,00	-3.900,00	400,00
UA 265	SA51	Saldo Geldfluss aus operativer Gebarung für invest. Vorhaben				0,00	0,00	0,00

Rechnungsabschluss 2023
Detailnachweis RA / 269 Sonstige Einrichtungen und Maßnahmen - interne Vergütungen enthalten

Fonds	Konto	Bezeichnung	ERA 2023	EVA 2023	Differenz	FRA 2023	FVA 2023	Differenz
Fonds 269000		Sport sonst. Einrichtung/Maßnahmen						
Operative Gebarung								
SU	21/31	Summe Erträge / Einzahlungen operative Gebarung	0,00	0,00	0,00	0,00	0,00	0,00
269000	757000	Transfers an priv. Organisationen ohne Erwerbszw.	400,00	1.600,00	-1.200,00	400,00	1.600,00	-1.200,00
2	2234/3234	Transferaufwand / -zahlungen an Haush. & Org.o.Erwerbschar.	400,00	1.600,00	-1.200,00	400,00	1.600,00	-1.200,00
1	223/323	Transferaufwand / Auszahlungen aus Transfers	400,00	1.600,00	-1.200,00	400,00	1.600,00	-1.200,00
SU	22/32	Summe Aufwendungen / Auszahlungen operative Gebarung	400,00	1.600,00	-1.200,00	400,00	1.600,00	-1.200,00
SA	SA0/SA1	SA (0) Nettoerg. (21-22) / SA (1) Geldfluss op. Geb. (31-32)	-400,00	-1.600,00	1.200,00	-400,00	-1.600,00	1.200,00
SA	SA01	Saldo (01) Haushaltsrücklagen (230-240)	0,00	0,00	0,00			
SA	SA00	Saldo (00) Nettoergebnis nach Haushaltsrücklagen (SA0+SA01)	-400,00	-1.600,00	1.200,00			
Investive Gebarung								
SU	33	Summe Einzahlungen investive Gebarung				0,00	0,00	0,00
SU	34	Summe Auszahlungen investive Gebarung				0,00	0,00	0,00
SA	SA2	Saldo (2) Geldfluss aus der Investiven Gebarung (33-34)				0,00	0,00	0,00
SA	SA3	Saldo (3) Nettofinanzierungssaldo (SA1+SA2)				-400,00	-1.600,00	1.200,00
Finanzierungstätigkeit								
SU	35	Summe Einzahlungen aus der Finanzierungstätigkeit				0,00	0,00	0,00
SU	36	Summe Auszahlungen aus der Finanzierungstätigkeit				0,00	0,00	0,00
SA	SA4	Saldo (4) Geldfluss aus der Finanzierungstätigkeit (35-36)				0,00	0,00	0,00
SA	SA5	Saldo (5) Geldfluss aus VA-wirksamer Gebarung (SA3+SA4)				-400,00	-1.600,00	1.200,00
Verrechnung zw. operativer Gebarung und investiven Vorhaben								
SA	SA51	Saldo Geldfluss aus operativer Gebarung für invest. Vorhaben				0,00	0,00	0,00

Rechnungsabschluss 2023

Detailnachweis RA / 269 Sonstige Einrichtungen und Maßnahmen - interne Vergütungen enthalten

Fonds	Konto	Bezeichnung	ERA 2023	EVA 2023	Differenz	FRA 2023	FVA 2023	Differenz
UA 269		Sonstige Einrichtungen und Maßnahmen						
UA 269	SA0/SA1	SA (0) Nettoerg. (21-22) / SA (1) Geldfluss op. Geb. (31-32)	-400,00	-1.600,00	1.200,00	-400,00	-1.600,00	1.200,00
UA 269	SA00	Saldo (00) Nettoergebnis nach Haushaltsrücklagen (SA0+SA01)	-400,00	-1.600,00	1.200,00			
UA 269	SA2	Saldo (2) Geldfluss aus der Investiven Gebarung (33-34)				0,00	0,00	0,00
UA 269	SA3	Saldo (3) Nettofinanzierungssaldo (SA1+SA2)				-400,00	-1.600,00	1.200,00
UA 269	SA4	Saldo (4) Geldfluss aus der Finanzierungstätigkeit (35-36)				0,00	0,00	0,00
UA 269	SA5	Saldo (5) Geldfluss aus VA-wirksamer Gebarung (SA3+SA4)				-400,00	-1.600,00	1.200,00
UA 269	SA51	Saldo Geldfluss aus operativer Gebarung für invest. Vorhaben				0,00	0,00	0,00
A 26		Sport und außerschulische Leibeserziehung						
A 26	SA0/SA1	SA (0) Nettoerg. (21-22) / SA (1) Geldfluss op. Geb. (31-32)	-81.047,69	-110.200,00	29.152,31	-81.047,69	-109.200,00	28.152,31
A 26	SA00	Saldo (00) Nettoergebnis nach Haushaltsrücklagen (SA0+SA01)	-81.047,69	-110.200,00	29.152,31			
A 26	SA2	Saldo (2) Geldfluss aus der Investiven Gebarung (33-34)				0,00	-1.000,00	1.000,00
A 26	SA3	Saldo (3) Nettofinanzierungssaldo (SA1+SA2)				-81.047,69	-110.200,00	29.152,31
A 26	SA4	Saldo (4) Geldfluss aus der Finanzierungstätigkeit (35-36)				0,00	0,00	0,00
A 26	SA5	Saldo (5) Geldfluss aus VA-wirksamer Gebarung (SA3+SA4)				-81.047,69	-110.200,00	29.152,31
A 26	SA51	Saldo Geldfluss aus operativer Gebarung für invest. Vorhaben				0,00	0,00	0,00

Rechnungsabschluss 2023
Detailnachweis RA / 273 Volksbüchereien - interne Vergütungen enthalten

Fonds	Konto	Bezeichnung	ERA 2023	EVA 2023	Differenz	FRA 2023	FVA 2023	Differenz
Fonds 273000		Öffentliche Bibliothek Hitzendorf						
Operative Gebarung								
273000	817200	Erträge aus Auflös. v. Rückst. f. nicht kons. Url.	558,05	0,00	558,05	0,00	0,00	0,00
2	2117	Nicht finanzierungswirksame operative Erträge	558,05	0,00	558,05	0,00	0,00	0,00
1	211/311	Erträge / Einzahl. aus operativer Verwaltungstätigkeit	558,05	0,00	558,05	0,00	0,00	0,00
273000	860200	Transfers von Bundesfonds	281,10	300,00	-18,90	281,10	300,00	-18,90
273000	861100	Transfers vom Land	5.400,00	3.000,00	2.400,00	5.400,00	3.000,00	2.400,00
273000	862300	Transfers von Gemeindefonds	1.891,14	0,00	1.891,14	1.891,14	0,00	1.891,14
2	2121/3121	Transferertrag / -zahlungen von Trägern des öffentl. Rechts	7.572,24	3.300,00	4.272,24	7.572,24	3.300,00	4.272,24
1	212/312	Erträge aus Transfers / Einzahlungen aus Transfers	7.572,24	3.300,00	4.272,24	7.572,24	3.300,00	4.272,24
SU 21/31		Summe Erträge / Einzahlungen operative Gebarung	8.130,29	3.300,00	4.830,29	7.572,24	3.300,00	4.272,24
273000	510000	Geldbezüge Vertragsbedienstete der Verwaltung	51.583,20	52.600,00	-1.016,80	51.583,20	52.600,00	-1.016,80
273000	510200	Abfertigung Vertragsbedienstete der Verwaltung	0,00	2.000,00	-2.000,00	0,00	2.000,00	-2.000,00
273000	565000	Mehrleistungsvergütungen	0,00	900,00	-900,00	0,00	900,00	-900,00
2	2211/3211	Personalaufwand / Ausz. (Bezüge, Nebengeb., Mehrleistungen)	51.583,20	55.500,00	-3.916,80	51.583,20	55.500,00	-3.916,80
273000	580000	Dienstgeberbeiträge Familienlastenausgleichsfonds	1.908,60	2.100,00	-191,40	1.908,60	2.100,00	-191,40
273000	581000	Dienstgeberbeiträge zur Alterssicherheit	6.472,26	6.700,00	-227,74	6.472,26	6.700,00	-227,74
273000	582000	Sonst. Dienstgeberbeiträge zur sozialen Sicherheit	3.801,17	4.000,00	-198,83	3.801,17	4.000,00	-198,83
273000	582100	Sonst. Dienstgeberbeitr. z. soz. Sicherheit Beamte	5.309,92	5.400,00	-90,08	5.309,92	5.400,00	-90,08
273000	590000	Freiwillige Sozialleistungen für Personal	372,00	400,00	-28,00	372,00	400,00	-28,00
2	2212/3212	Gesetzlicher und freiwilliger Sozialaufwand / Auszahlungen	17.863,95	18.600,00	-736,05	17.863,95	18.600,00	-736,05
1	221/321	Personalaufwand / Auszahlungen aus Personalaufwand	69.447,15	74.100,00	-4.652,85	69.447,15	74.100,00	-4.652,85
273000	400000	Geringwertige Wirtschaftsgüter	566,89	0,00	566,89	258,00	0,00	258,00
273000	456000	Schreib-, Zeichen- und sonstige Büromittel	101,40	200,00	-98,60	101,40	200,00	-98,60
2	2221/3221	Gebrauchs- und Verbrauchsgüter, Handelswaren / Auszahlungen	668,29	200,00	468,29	359,40	200,00	159,40
273000	670000	Versicherungen	40,13	100,00	-59,87	40,13	100,00	-59,87

Rechnungsabschluss 2023
Detailnachweis RA / 273 Volksbüchereien - interne Vergütungen enthalten

Fonds	Konto	Bezeichnung	ERA 2023	EVA 2023	Differenz	FRA 2023	FVA 2023	Differenz
2	2222/3222	Verwaltungs- und Betriebsaufwand / Auszahlungen	40,13	100,00	-59,87	40,13	100,00	-59,87
273000	700000	Miet- und Pachtaufwand	2.431,63	2.400,00	31,63	2.407,51	2.400,00	7,51
2	2223/3223	Leasing- und Mietaufwand / Ausz. für Leasing- u. Mietaufwand	2.431,63	2.400,00	31,63	2.407,51	2.400,00	7,51
273000	618000	Instandhaltung von sonstigen Anlagen	41,27	500,00	-458,73	41,27	500,00	-458,73
2	2224/3224	Instandhaltung / Auszahlungen für Instandhaltung	41,27	500,00	-458,73	41,27	500,00	-458,73
273000	724000	Reisegebühren	172,50	500,00	-327,50	172,50	500,00	-327,50
273000	728000	Entgelte für sonstige Leistungen	1.728,00	2.000,00	-272,00	2.349,00	2.000,00	349,00
2	2225/3225	Sonstiger Sachaufwand / Sonstige Auszahl. aus Sachaufwand	1.900,50	2.500,00	-599,50	2.521,50	2.500,00	21,50
1	222/322	Sachaufwand / Auszahlungen aus Sachaufwand	5.081,82	5.700,00	-618,18	5.369,81	5.700,00	-330,19
273000	752300	Transfers an Gemeindefonds	9.000,00	6.500,00	2.500,00	9.000,00	6.500,00	2.500,00
2	2231/3231	Transferaufwand / -zahlungen an Träger des öffentl. Rechts	9.000,00	6.500,00	2.500,00	9.000,00	6.500,00	2.500,00
1	223/323	Transferaufwand / Auszahlungen aus Transfers	9.000,00	6.500,00	2.500,00	9.000,00	6.500,00	2.500,00
SU	22/32	Summe Aufwendungen / Auszahlungen operative Gebarung	83.528,97	86.300,00	-2.771,03	83.816,96	86.300,00	-2.483,04
SA	SA0/SA1	SA (0) Nettoerg. (21-22) / SA (1) Geldfluss op. Geb. (31-32)	-75.398,68	-83.000,00	7.601,32	-76.244,72	-83.000,00	6.755,28
273000	794000	Zuweisungen an zweckgebundene Haushaltsrücklagen	1.791,14	100,00	1.691,14			
2	2401	Zuweisungen an Haushaltsrücklagen	1.791,14	100,00	1.691,14			
1	240	Zuweisungen an Haushaltsrücklagen	1.791,14	100,00	1.691,14			
SA	SA01	Saldo (01) Haushaltsrücklagen (230-240)	-1.791,14	-100,00	-1.691,14			
SA	SA00	Saldo (00) Nettoergebnis nach Haushaltsrücklagen (SA0+SA01)	-77.189,82	-83.100,00	5.910,18			
Investive Gebarung								
SU	33	Summe Einzahlungen investive Gebarung				0,00	0,00	0,00
SU	34	Summe Auszahlungen investive Gebarung				0,00	0,00	0,00
SA	SA2	Saldo (2) Geldfluss aus der Investiven Gebarung (33-34)				0,00	0,00	0,00
SA	SA3	Saldo (3) Nettofinanzierungssaldo (SA1+SA2)				-76.244,72	-83.000,00	6.755,28
Finanzierungstätigkeit								
SU	35	Summe Einzahlungen aus der Finanzierungstätigkeit				0,00	0,00	0,00

Rechnungsabschluss 2023
Detailnachweis RA / 273 Volksbüchereien - interne Vergütungen enthalten

Fonds	Konto	Bezeichnung	ERA 2023	EVA 2023	Differenz	FRA 2023	FVA 2023	Differenz
SU	36	Summe Auszahlungen aus der Finanzierungstätigkeit				0,00	0,00	0,00
SA	SA4	Saldo (4) Geldfluss aus der Finanzierungstätigkeit (35-36)				0,00	0,00	0,00
SA	SA5	Saldo (5) Geldfluss aus VA-wirksamer Gebarung (SA3+SA4)				-76.244,72	-83.000,00	6.755,28
Verrechnung zw. operativer Gebarung und investiven Vorhaben								
SA	SA51	Saldo Geldfluss aus operativer Gebarung für invest. Vorhaben				0,00	0,00	0,00
UA	273	Volksbüchereien						
UA 273	SA0/SA1	SA (0) Nettoerg. (21-22) / SA (1) Geldfluss op. Geb. (31-32)	-75.398,68	-83.000,00	7.601,32	-76.244,72	-83.000,00	6.755,28
UA 273	SA00	Saldo (00) Nettoergebnis nach Haushaltsrücklagen (SA0+SA01)	-77.189,82	-83.100,00	5.910,18			
UA 273	SA2	Saldo (2) Geldfluss aus der Investiven Gebarung (33-34)				0,00	0,00	0,00
UA 273	SA3	Saldo (3) Nettofinanzierungssaldo (SA1+SA2)				-76.244,72	-83.000,00	6.755,28
UA 273	SA4	Saldo (4) Geldfluss aus der Finanzierungstätigkeit (35-36)				0,00	0,00	0,00
UA 273	SA5	Saldo (5) Geldfluss aus VA-wirksamer Gebarung (SA3+SA4)				-76.244,72	-83.000,00	6.755,28
UA 273	SA51	Saldo Geldfluss aus operativer Gebarung für invest. Vorhaben				0,00	0,00	0,00
A	27	Erwachsenenbildung						
A 27	SA0/SA1	SA (0) Nettoerg. (21-22) / SA (1) Geldfluss op. Geb. (31-32)	-75.398,68	-83.000,00	7.601,32	-76.244,72	-83.000,00	6.755,28
A 27	SA00	Saldo (00) Nettoergebnis nach Haushaltsrücklagen (SA0+SA01)	-77.189,82	-83.100,00	5.910,18			
A 27	SA2	Saldo (2) Geldfluss aus der Investiven Gebarung (33-34)				0,00	0,00	0,00
A 27	SA3	Saldo (3) Nettofinanzierungssaldo (SA1+SA2)				-76.244,72	-83.000,00	6.755,28
A 27	SA4	Saldo (4) Geldfluss aus der Finanzierungstätigkeit (35-36)				0,00	0,00	0,00
A 27	SA5	Saldo (5) Geldfluss aus VA-wirksamer Gebarung (SA3+SA4)				-76.244,72	-83.000,00	6.755,28
A 27	SA51	Saldo Geldfluss aus operativer Gebarung für invest. Vorhaben				0,00	0,00	0,00

Rechnungsabschluss 2023
Detailnachweis RA / 273 Volksbüchereien - interne Vergütungen enthalten

Fonds	Konto	Bezeichnung	ERA 2023	EVA 2023	Differenz	FRA 2023	FVA 2023	Differenz
Gruppe 2		Unterricht, Erziehung, Sport und Wissenschaft						
Gruppe 2	SA0/SA1	SA (0) Nettoerg. (21-22) / SA (1) Geldfluss op. Geb. (31-32)	-2.219.079,21	-643.800,00	-1.575.279,21	-2.146.436,96	-544.300,00	-1.602.136,96
Gruppe 2	SA00	Saldo (00) Nettoergebnis nach Haushaltsrücklagen (SA0+SA01)	-2.207.184,75	-1.980.600,00	-226.584,75			
Gruppe 2	SA2	Saldo (2) Geldfluss aus der Investiven Gebarung (33-34)				-227.068,65	-4.648.400,00	4.421.331,35
Gruppe 2	SA3	Saldo (3) Nettofinanzierungssaldo (SA1+SA2)				-2.373.505,61	-5.192.700,00	2.819.194,39
Gruppe 2	SA4	Saldo (4) Geldfluss aus der Finanzierungstätigkeit (35-36)				0,00	2.711.800,00	-2.711.800,00
Gruppe 2	SA5	Saldo (5) Geldfluss aus VA-wirksamer Gebarung (SA3+SA4)				-2.373.505,61	-2.480.900,00	107.394,39
Gruppe 2	SA51	Saldo Geldfluss aus operativer Gebarung für invest. Vorhaben				0,00	0,00	0,00

Rechnungsabschluss 2023

Detailnachweis RA / 320 Ausbildung in Musik und darstellender Kunst - interne Vergütungen enthalten

Fonds	Konto	Bezeichnung	ERA 2023	EVA 2023	Differenz	FRA 2023	FVA 2023	Differenz
Fonds 320000		Ausbildung in Musik und darstell. Kunst						
Operative Gebarung								
SU 21/31		Summe Erträge / Einzahlungen operative Gebarung	0,00	0,00	0,00	0,00	0,00	0,00
320000	757000	Transfers an priv. Organisationen ohne Erwerbszw.	2.000,00	3.600,00	-1.600,00	2.000,00	3.600,00	-1.600,00
320000	768000	Transfers an private Haushalte	4.310,00	7.500,00	-3.190,00	4.310,00	7.500,00	-3.190,00
2	2234/3234	Transferaufwand / -zahlungen an Haush. & Org.o.Erwerbschar.	6.310,00	11.100,00	-4.790,00	6.310,00	11.100,00	-4.790,00
1	223/323	Transferaufwand / Auszahlungen aus Transfers	6.310,00	11.100,00	-4.790,00	6.310,00	11.100,00	-4.790,00
SU 22/32		Summe Aufwendungen / Auszahlungen operative Gebarung	6.310,00	11.100,00	-4.790,00	6.310,00	11.100,00	-4.790,00
SA SA0/SA1		SA (0) Nettoerg. (21-22) / SA (1) Geldfluss op. Geb. (31-32)	-6.310,00	-11.100,00	4.790,00	-6.310,00	-11.100,00	4.790,00
SA SA01		Saldo (01) Haushaltsrücklagen (230-240)	0,00	0,00	0,00			
SA SA00		Saldo (00) Nettoergebnis nach Haushaltsrücklagen (SA0+SA01)	-6.310,00	-11.100,00	4.790,00			
Investive Gebarung								
SU 33		Summe Einzahlungen investive Gebarung				0,00	0,00	0,00
SU 34		Summe Auszahlungen investive Gebarung				0,00	0,00	0,00
SA SA2		Saldo (2) Geldfluss aus der Investiven Gebarung (33-34)				0,00	0,00	0,00
SA SA3		Saldo (3) Nettofinanzierungssaldo (SA1+SA2)				-6.310,00	-11.100,00	4.790,00
Finanzierungstätigkeit								
SU 35		Summe Einzahlungen aus der Finanzierungstätigkeit				0,00	0,00	0,00
SU 36		Summe Auszahlungen aus der Finanzierungstätigkeit				0,00	0,00	0,00
SA SA4		Saldo (4) Geldfluss aus der Finanzierungstätigkeit (35-36)				0,00	0,00	0,00
SA SA5		Saldo (5) Geldfluss aus VA-wirksamer Gebarung (SA3+SA4)				-6.310,00	-11.100,00	4.790,00
Verrechnung zw. operativer Gebarung und investiven Vorhaben								
SA SA51		Saldo Geldfluss aus operativer Gebarung für invest. Vorhaben				0,00	0,00	0,00

Rechnungsabschluss 2023

Detailnachweis RA / 320 Ausbildung in Musik und darstellender Kunst - interne Vergütungen enthalten

Fonds	Konto	Bezeichnung	ERA 2023	EVA 2023	Differenz	FRA 2023	FVA 2023	Differenz
UA 320		Ausbildung in Musik und darstellender Kunst						
UA 320	SA0/SA1	SA (0) Nettoerg. (21-22) / SA (1) Geldfluss op. Geb. (31-32)	-6.310,00	-11.100,00	4.790,00	-6.310,00	-11.100,00	4.790,00
UA 320	SA00	Saldo (00) Nettoergebnis nach Haushaltsrücklagen (SA0+SA01)	-6.310,00	-11.100,00	4.790,00			
UA 320	SA2	Saldo (2) Geldfluss aus der Investiven Gebarung (33-34)				0,00	0,00	0,00
UA 320	SA3	Saldo (3) Nettofinanzierungssaldo (SA1+SA2)				-6.310,00	-11.100,00	4.790,00
UA 320	SA4	Saldo (4) Geldfluss aus der Finanzierungstätigkeit (35-36)				0,00	0,00	0,00
UA 320	SA5	Saldo (5) Geldfluss aus VA-wirksamer Gebarung (SA3+SA4)				-6.310,00	-11.100,00	4.790,00
UA 320	SA51	Saldo Geldfluss aus operativer Gebarung für invest. Vorhaben				0,00	0,00	0,00

Rechnungsabschluss 2023

Detailnachweis RA / 322 Maßnahmen zur Förderung der Musikpflege - interne Vergütungen enthalten

Fonds	Konto	Bezeichnung	ERA 2023	EVA 2023	Differenz	FRA 2023	FVA 2023	Differenz
Fonds 322000		Einr./Maßn. zur Förd. der Musikpflege						
Operative Gebarung								
SU	21/31	Summe Erträge / Einzahlungen operative Gebarung	0,00	0,00	0,00	0,00	0,00	0,00
322000	757000	Transfers an priv. Organisationen ohne Erwerbszw.	26.000,00	26.000,00	0,00	26.000,00	26.000,00	0,00
2	2234/3234	Transferaufwand / -zahlungen an Haush. & Org.o.Erwerbschar.	26.000,00	26.000,00	0,00	26.000,00	26.000,00	0,00
1	223/323	Transferaufwand / Auszahlungen aus Transfers	26.000,00	26.000,00	0,00	26.000,00	26.000,00	0,00
SU	22/32	Summe Aufwendungen / Auszahlungen operative Gebarung	26.000,00	26.000,00	0,00	26.000,00	26.000,00	0,00
SA	SA0/SA1	SA (0) Nettoerg. (21-22) / SA (1) Geldfluss op. Geb. (31-32)	-26.000,00	-26.000,00	0,00	-26.000,00	-26.000,00	0,00
SA	SA01	Saldo (01) Haushaltsrücklagen (230-240)	0,00	0,00	0,00			
SA	SA00	Saldo (00) Nettoergebnis nach Haushaltsrücklagen (SA0+SA01)	-26.000,00	-26.000,00	0,00			
Investive Gebarung								
SU	33	Summe Einzahlungen investive Gebarung				0,00	0,00	0,00
SU	34	Summe Auszahlungen investive Gebarung				0,00	0,00	0,00
SA	SA2	Saldo (2) Geldfluss aus der Investiven Gebarung (33-34)				0,00	0,00	0,00
SA	SA3	Saldo (3) Nettofinanzierungssaldo (SA1+SA2)				-26.000,00	-26.000,00	0,00
Finanzierungstätigkeit								
SU	35	Summe Einzahlungen aus der Finanzierungstätigkeit				0,00	0,00	0,00
SU	36	Summe Auszahlungen aus der Finanzierungstätigkeit				0,00	0,00	0,00
SA	SA4	Saldo (4) Geldfluss aus der Finanzierungstätigkeit (35-36)				0,00	0,00	0,00
SA	SA5	Saldo (5) Geldfluss aus VA-wirksamer Gebarung (SA3+SA4)				-26.000,00	-26.000,00	0,00
Verrechnung zw. operativer Gebarung und investiven Vorhaben								
SA	SA51	Saldo Geldfluss aus operativer Gebarung für invest. Vorhaben				0,00	0,00	0,00

Rechnungsabschluss 2023

Detailnachweis RA / 322 Maßnahmen zur Förderung der Musikpflege - interne Vergütungen enthalten

Fonds	Konto	Bezeichnung	ERA 2023	EVA 2023	Differenz	FRA 2023	FVA 2023	Differenz
UA 322		Maßnahmen zur Förderung der Musikpflege						
UA 322	SA0/SA1	SA (0) Nettoerg. (21-22) / SA (1) Geldfluss op. Geb. (31-32)	-26.000,00	-26.000,00	0,00	-26.000,00	-26.000,00	0,00
UA 322	SA00	Saldo (00) Nettoergebnis nach Haushaltsrücklagen (SA0+SA01)	-26.000,00	-26.000,00	0,00			
UA 322	SA2	Saldo (2) Geldfluss aus der Investiven Gebarung (33-34)				0,00	0,00	0,00
UA 322	SA3	Saldo (3) Nettofinanzierungssaldo (SA1+SA2)				-26.000,00	-26.000,00	0,00
UA 322	SA4	Saldo (4) Geldfluss aus der Finanzierungstätigkeit (35-36)				0,00	0,00	0,00
UA 322	SA5	Saldo (5) Geldfluss aus VA-wirksamer Gebarung (SA3+SA4)				-26.000,00	-26.000,00	0,00
UA 322	SA51	Saldo Geldfluss aus operativer Gebarung für invest. Vorhaben				0,00	0,00	0,00
A 32		Musik und darstellende Kunst						
A 32	SA0/SA1	SA (0) Nettoerg. (21-22) / SA (1) Geldfluss op. Geb. (31-32)	-32.310,00	-37.100,00	4.790,00	-32.310,00	-37.100,00	4.790,00
A 32	SA00	Saldo (00) Nettoergebnis nach Haushaltsrücklagen (SA0+SA01)	-32.310,00	-37.100,00	4.790,00			
A 32	SA2	Saldo (2) Geldfluss aus der Investiven Gebarung (33-34)				0,00	0,00	0,00
A 32	SA3	Saldo (3) Nettofinanzierungssaldo (SA1+SA2)				-32.310,00	-37.100,00	4.790,00
A 32	SA4	Saldo (4) Geldfluss aus der Finanzierungstätigkeit (35-36)				0,00	0,00	0,00
A 32	SA5	Saldo (5) Geldfluss aus VA-wirksamer Gebarung (SA3+SA4)				-32.310,00	-37.100,00	4.790,00
A 32	SA51	Saldo Geldfluss aus operativer Gebarung für invest. Vorhaben				0,00	0,00	0,00

Rechnungsabschluss 2023
Detailnachweis RA / 362 Denkmalpflege - interne Vergütungen enthalten

Fonds	Konto	Bezeichnung	ERA 2023	EVA 2023	Differenz	FRA 2023	FVA 2023	Differenz
Fonds 362000		Denkmalpflege						
Operative Gebarung								
SU	21/31	Summe Erträge / Einzahlungen operative Gebarung	0,00	0,00	0,00	0,00	0,00	0,00
362000	619000	Instandhaltung von Sonderanlagen	0,00	2.500,00	-2.500,00	0,00	2.500,00	-2.500,00
2	2224/3224	Instandhaltung / Auszahlungen für Instandhaltung	0,00	2.500,00	-2.500,00	0,00	2.500,00	-2.500,00
1	222/322	Sachaufwand / Auszahlungen aus Sachaufwand	0,00	2.500,00	-2.500,00	0,00	2.500,00	-2.500,00
SU	22/32	Summe Aufwendungen / Auszahlungen operative Gebarung	0,00	2.500,00	-2.500,00	0,00	2.500,00	-2.500,00
SA	SA0/SA1	SA (0) Nettoerg. (21-22) / SA (1) Geldfluss op. Geb. (31-32)	0,00	-2.500,00	2.500,00	0,00	-2.500,00	2.500,00
SA	SA01	Saldo (01) Haushaltsrücklagen (230-240)	0,00	0,00	0,00			
SA	SA00	Saldo (00) Nettoergebnis nach Haushaltsrücklagen (SA0+SA01)	0,00	-2.500,00	2.500,00			
Investive Gebarung								
SU	33	Summe Einzahlungen investive Gebarung				0,00	0,00	0,00
SU	34	Summe Auszahlungen investive Gebarung				0,00	0,00	0,00
SA	SA2	Saldo (2) Geldfluss aus der Investiven Gebarung (33-34)				0,00	0,00	0,00
SA	SA3	Saldo (3) Nettofinanzierungssaldo (SA1+SA2)				0,00	-2.500,00	2.500,00
Finanzierungstätigkeit								
SU	35	Summe Einzahlungen aus der Finanzierungstätigkeit				0,00	0,00	0,00
SU	36	Summe Auszahlungen aus der Finanzierungstätigkeit				0,00	0,00	0,00
SA	SA4	Saldo (4) Geldfluss aus der Finanzierungstätigkeit (35-36)				0,00	0,00	0,00
SA	SA5	Saldo (5) Geldfluss aus VA-wirksamer Gebarung (SA3+SA4)				0,00	-2.500,00	2.500,00
Verrechnung zw. operativer Gebarung und investiven Vorhaben								
SA	SA51	Saldo Geldfluss aus operativer Gebarung für invest. Vorhaben				0,00	0,00	0,00

Rechnungsabschluss 2023
Detailnachweis RA / 362 Denkmalpflege - interne Vergütungen enthalten

Fonds	Konto	Bezeichnung	ERA 2023	EVA 2023	Differenz	FRA 2023	FVA 2023	Differenz
UA 362		Denkmalpflege						
UA 362	SA0/SA1	SA (0) Nettoerg. (21-22) / SA (1) Geldfluss op. Geb. (31-32)	0,00	-2.500,00	2.500,00	0,00	-2.500,00	2.500,00
UA 362	SA00	Saldo (00) Nettoergebnis nach Haushaltsrücklagen (SA0+SA01)	0,00	-2.500,00	2.500,00			
UA 362	SA2	Saldo (2) Geldfluss aus der Investiven Gebarung (33-34)				0,00	0,00	0,00
UA 362	SA3	Saldo (3) Nettofinanzierungssaldo (SA1+SA2)				0,00	-2.500,00	2.500,00
UA 362	SA4	Saldo (4) Geldfluss aus der Finanzierungstätigkeit (35-36)				0,00	0,00	0,00
UA 362	SA5	Saldo (5) Geldfluss aus VA-wirksamer Gebarung (SA3+SA4)				0,00	-2.500,00	2.500,00
UA 362	SA51	Saldo Geldfluss aus operativer Gebarung für invest. Vorhaben				0,00	0,00	0,00

Rechnungsabschluss 2023

Detailnachweis RA / 363 Altstadterhaltung und Ortsbildpflege - interne Vergütungen enthalten

Fonds	Konto	Bezeichnung	ERA 2023	EVA 2023	Differenz	FRA 2023	FVA 2023	Differenz
Fonds 363000		Ortsbildpflege						
Operative Gebarung								
363000	823000	Sonstige Zinserträge	12,92	100,00	-87,08	12,92	100,00	-87,08
2	2131/3131	Erträge aus Zinsen / Einzahlungen aus Zinserträgen	12,92	100,00	-87,08	12,92	100,00	-87,08
1	213/313	Finanzerträge / Einzahlungen aus Finanzerträgen	12,92	100,00	-87,08	12,92	100,00	-87,08
SU	21/31	Summe Erträge / Einzahlungen operative Gebarung	12,92	100,00	-87,08	12,92	100,00	-87,08
363000	400000	Geringwertige Wirtschaftsgüter	0,00	1.000,00	-1.000,00	0,00	1.000,00	-1.000,00
363000	459000	Sonstige Verbrauchsgüter	2.626,97	5.500,00	-2.873,03	2.626,97	5.500,00	-2.873,03
2	2221/3221	Gebrauchs- und Verbrauchsgüter, Handelswaren / Auszahlungen	2.626,97	6.500,00	-3.873,03	2.626,97	6.500,00	-3.873,03
363000	600000	Energiebezüge	764,33	500,00	264,33	764,33	500,00	264,33
2	2222/3222	Verwaltungs- und Betriebsaufwand / Auszahlungen	764,33	500,00	264,33	764,33	500,00	264,33
363000	619000	Instandhaltung von Sonderanlagen	1.350,68	3.000,00	-1.649,32	1.350,68	3.000,00	-1.649,32
2	2224/3224	Instandhaltung / Auszahlungen für Instandhaltung	1.350,68	3.000,00	-1.649,32	1.350,68	3.000,00	-1.649,32
363000	710000	Öffentliche Abgaben (ohne Gebühren gem. FAG)	11,24	100,00	-88,76	11,24	100,00	-88,76
363000	720009	Kostenbeiträge/-ersätze für Leistungen (Vergüt.)	81.135,24	74.400,00	6.735,24	81.135,24	74.400,00	6.735,24
363000	728000	Entgelte für sonstige Leistungen	1.742,66	1.200,00	542,66	1.742,66	1.200,00	542,66
2	2225/3225	Sonstiger Sachaufwand / Sonstige Auszahl. aus Sachaufwand	82.889,14	75.700,00	7.189,14	82.889,14	75.700,00	7.189,14
363000	680200	Planm. Afa Grundstückseinrichtungen/Infrastruktur	2.860,76	3.800,00	-939,24	0,00	0,00	0,00
363000	680400	Planm. Afa Wasser/Abwasserbauten/Anlagen	736,82	800,00	-63,18	0,00	0,00	0,00
363000	680500	Planm. Afa Sonderanlagen	1.417,99	1.800,00	-382,01	0,00	0,00	0,00
2	2226/3226	Nicht finanz.wirks. Sachaufw. / Ausz. Inanspruchn.Haftungen	5.015,57	6.400,00	-1.384,43	0,00	0,00	0,00
1	222/322	Sachaufwand / Auszahlungen aus Sachaufwand	92.646,69	92.100,00	546,69	87.631,12	85.700,00	1.931,12
SU	22/32	Summe Aufwendungen / Auszahlungen operative Gebarung	92.646,69	92.100,00	546,69	87.631,12	85.700,00	1.931,12
SA	SA0/SA1	SA (0) Nettoerg. (21-22) / SA (1) Geldfluss op. Geb. (31-32)	-92.633,77	-92.000,00	-633,77	-87.618,20	-85.600,00	-2.018,20
363000	894000	Entnahmen von zweckgebundenen Haushaltsrücklagen	0,00	1.000,00	-1.000,00			
2	2301	Entnahmen von Haushaltsrücklagen	0,00	1.000,00	-1.000,00			

Rechnungsabschluss 2023

Detailnachweis RA / 363 Altstadterhaltung und Ortsbildpflege - interne Vergütungen enthalten

Fonds	Konto	Bezeichnung	ERA 2023	EVA 2023	Differenz	FRA 2023	FVA 2023	Differenz
1	230	Entnahmen von Haushaltsrücklagen	0,00	1.000,00	-1.000,00			
363000	794000	Zuweisungen an zweckgebundene Haushaltsrücklagen	3,50	100,00	-96,50			
2	2401	Zuweisungen an Haushaltsrücklagen	3,50	100,00	-96,50			
1	240	Zuweisungen an Haushaltsrücklagen	3,50	100,00	-96,50			
SA	SA01	Saldo (01) Haushaltsrücklagen (230-240)	-3,50	900,00	-903,50			
SA	SA00	Saldo (00) Nettoergebnis nach Haushaltsrücklagen (SA0+SA01)	-92.637,27	-91.100,00	-1.537,27			
Investive Gebarung								
SU	33	Summe Einzahlungen investive Gebarung				0,00	0,00	0,00
SU	34	Summe Auszahlungen investive Gebarung				0,00	0,00	0,00
SA	SA2	Saldo (2) Geldfluss aus der Investiven Gebarung (33-34)				0,00	0,00	0,00
SA	SA3	Saldo (3) Nettofinanzierungssaldo (SA1+SA2)				-87.618,20	-85.600,00	-2.018,20
Finanzierungstätigkeit								
SU	35	Summe Einzahlungen aus der Finanzierungstätigkeit				0,00	0,00	0,00
SU	36	Summe Auszahlungen aus der Finanzierungstätigkeit				0,00	0,00	0,00
SA	SA4	Saldo (4) Geldfluss aus der Finanzierungstätigkeit (35-36)				0,00	0,00	0,00
SA	SA5	Saldo (5) Geldfluss aus VA-wirksamer Gebarung (SA3+SA4)				-87.618,20	-85.600,00	-2.018,20
Verrechnung zw. operativer Gebarung und investiven Vorhaben								
SA	SA51	Saldo Geldfluss aus operativer Gebarung für invest. Vorhaben				0,00	0,00	0,00

Rechnungsabschluss 2023

Detailnachweis RA / 363 Altstadtterhaltung und Ortsbildpflege - interne Vergütungen enthalten

Fonds	Konto	Bezeichnung	ERA 2023	EVA 2023	Differenz	FRA 2023	FVA 2023	Differenz
UA 363		Altstadterhaltung und Ortsbildpflege						
UA 363	SA0/SA1	SA (0) Nettoerg. (21-22) / SA (1) Geldfluss op. Geb. (31-32)	-92.633,77	-92.000,00	-633,77	-87.618,20	-85.600,00	-2.018,20
UA 363	SA00	Saldo (00) Nettoergebnis nach Haushaltsrücklagen (SA0+SA01)	-92.637,27	-91.100,00	-1.537,27			
UA 363	SA2	Saldo (2) Geldfluss aus der Investiven Gebarung (33-34)				0,00	0,00	0,00
UA 363	SA3	Saldo (3) Nettofinanzierungssaldo (SA1+SA2)				-87.618,20	-85.600,00	-2.018,20
UA 363	SA4	Saldo (4) Geldfluss aus der Finanzierungstätigkeit (35-36)				0,00	0,00	0,00
UA 363	SA5	Saldo (5) Geldfluss aus VA-wirksamer Gebarung (SA3+SA4)				-87.618,20	-85.600,00	-2.018,20
UA 363	SA51	Saldo Geldfluss aus operativer Gebarung für invest. Vorhaben				0,00	0,00	0,00

Rechnungsabschluss 2023

Detailnachweis RA / 369 Sonstige Einrichtungen und Maßnahmen - interne Vergütungen enthalten

Fonds	Konto	Bezeichnung	ERA 2023	EVA 2023	Differenz	FRA 2023	FVA 2023	Differenz
Fonds 369000		Heimatspflege sonst. Einricht./Maßnahm.						
Operative Gebarung								
369000	823000	Sonstige Zinserträge	246,19	100,00	146,19	246,19	100,00	146,19
2	2131/3131	Erträge aus Zinsen / Einzahlungen aus Zinserträgen	246,19	100,00	146,19	246,19	100,00	146,19
1	213/313	Finanzerträge / Einzahlungen aus Finanzerträgen	246,19	100,00	146,19	246,19	100,00	146,19
SU	21/31	Summe Erträge / Einzahlungen operative Gebarung	246,19	100,00	146,19	246,19	100,00	146,19
369000	457000	Druckwerke	8.052,00	7.800,00	252,00	7.866,00	7.800,00	66,00
2	2221/3221	Gebrauchs- und Verbrauchsgüter, Handelswaren / Auszahlungen	8.052,00	7.800,00	252,00	7.866,00	7.800,00	66,00
369000	710000	Öffentliche Abgaben (ohne Gebühren gem. FAG)	61,55	100,00	-38,45	61,55	100,00	-38,45
369000	728000	Entgelte für sonstige Leistungen	9.131,28	16.300,00	-7.168,72	7.835,28	16.300,00	-8.464,72
369000	728100	Entgelte an AKM	80,08	300,00	-219,92	80,08	300,00	-219,92
2	2225/3225	Sonstiger Sachaufwand / Sonstige Auszahl. aus Sachaufwand	9.272,91	16.700,00	-7.427,09	7.976,91	16.700,00	-8.723,09
1	222/322	Sachaufwand / Auszahlungen aus Sachaufwand	17.324,91	24.500,00	-7.175,09	15.842,91	24.500,00	-8.657,09
369000	757000	Transfers an priv. Organisationen ohne Erwerbszw.	6.500,00	6.500,00	0,00	6.500,00	6.500,00	0,00
2	2234/3234	Transferaufwand / -zahlungen an Haush. & Org.o.Erwerbschar.	6.500,00	6.500,00	0,00	6.500,00	6.500,00	0,00
1	223/323	Transferaufwand / Auszahlungen aus Transfers	6.500,00	6.500,00	0,00	6.500,00	6.500,00	0,00
SU	22/32	Summe Aufwendungen / Auszahlungen operative Gebarung	23.824,91	31.000,00	-7.175,09	22.342,91	31.000,00	-8.657,09
SA	SA0/SA1	SA (0) Nettoerg. (21-22) / SA (1) Geldfluss op. Geb. (31-32)	-23.578,72	-30.900,00	7.321,28	-22.096,72	-30.900,00	8.803,28
369000	794000	Zuweisungen an zweckgebundene Haushaltsrücklagen	171,58	100,00	71,58			
2	2401	Zuweisungen an Haushaltsrücklagen	171,58	100,00	71,58			
1	240	Zuweisungen an Haushaltsrücklagen	171,58	100,00	71,58			
SA	SA01	Saldo (01) Haushaltsrücklagen (230-240)	-171,58	-100,00	-71,58			
SA	SA00	Saldo (00) Nettoergebnis nach Haushaltsrücklagen (SA0+SA01)	-23.750,30	-31.000,00	7.249,70			
Investive Gebarung								
SU	33	Summe Einzahlungen investive Gebarung				0,00	0,00	0,00

Rechnungsabschluss 2023

Detailnachweis RA / 369 Sonstige Einrichtungen und Maßnahmen - interne Vergütungen enthalten

Fonds	Konto	Bezeichnung	ERA 2023	EVA 2023	Differenz	FRA 2023	FVA 2023	Differenz
SU	34	Summe Auszahlungen investive Gebarung				0,00	0,00	0,00
SA	SA2	Saldo (2) Geldfluss aus der Investiven Gebarung (33-34)				0,00	0,00	0,00
SA	SA3	Saldo (3) Nettofinanzierungssaldo (SA1+SA2)				-22.096,72	-30.900,00	8.803,28
Finanzierungstätigkeit								
SU	35	Summe Einzahlungen aus der Finanzierungstätigkeit				0,00	0,00	0,00
SU	36	Summe Auszahlungen aus der Finanzierungstätigkeit				0,00	0,00	0,00
SA	SA4	Saldo (4) Geldfluss aus der Finanzierungstätigkeit (35-36)				0,00	0,00	0,00
SA	SA5	Saldo (5) Geldfluss aus VA-wirksamer Gebarung (SA3+SA4)				-22.096,72	-30.900,00	8.803,28
Verrechnung zw. operativer Gebarung und investiven Vorhaben								
SA	SA51	Saldo Geldfluss aus operativer Gebarung für invest. Vorhaben				0,00	0,00	0,00
UA	369	Sonstige Einrichtungen und Maßnahmen						
UA	369	SA0/SA1 SA (0) Nettoerg. (21-22) / SA (1) Geldfluss op. Geb. (31-32)	-23.578,72	-30.900,00	7.321,28	-22.096,72	-30.900,00	8.803,28
UA	369	SA00 Saldo (00) Nettoergebnis nach Haushaltsrücklagen (SA0+SA01)	-23.750,30	-31.000,00	7.249,70			
UA	369	SA2 Saldo (2) Geldfluss aus der Investiven Gebarung (33-34)				0,00	0,00	0,00
UA	369	SA3 Saldo (3) Nettofinanzierungssaldo (SA1+SA2)				-22.096,72	-30.900,00	8.803,28
UA	369	SA4 Saldo (4) Geldfluss aus der Finanzierungstätigkeit (35-36)				0,00	0,00	0,00
UA	369	SA5 Saldo (5) Geldfluss aus VA-wirksamer Gebarung (SA3+SA4)				-22.096,72	-30.900,00	8.803,28
UA	369	SA51 Saldo Geldfluss aus operativer Gebarung für invest. Vorhaben				0,00	0,00	0,00

Rechnungsabschluss 2023

Detailnachweis RA / 369 Sonstige Einrichtungen und Maßnahmen - interne Vergütungen enthalten

Fonds	Konto	Bezeichnung	ERA 2023	EVA 2023	Differenz	FRA 2023	FVA 2023	Differenz
A 36		Heimatpflege						
A 36	SA0/SA1	SA (0) Nettoerg. (21-22) / SA (1) Geldfluss op. Geb. (31-32)	-116.212,49	-125.400,00	9.187,51	-109.714,92	-119.000,00	9.285,08
A 36	SA00	Saldo (00) Nettoergebnis nach Haushaltsrücklagen (SA0+SA01)	-116.387,57	-124.600,00	8.212,43			
A 36	SA2	Saldo (2) Geldfluss aus der Investiven Gebarung (33-34)				0,00	0,00	0,00
A 36	SA3	Saldo (3) Nettofinanzierungssaldo (SA1+SA2)				-109.714,92	-119.000,00	9.285,08
A 36	SA4	Saldo (4) Geldfluss aus der Finanzierungstätigkeit (35-36)				0,00	0,00	0,00
A 36	SA5	Saldo (5) Geldfluss aus VA-wirksamer Gebarung (SA3+SA4)				-109.714,92	-119.000,00	9.285,08
A 36	SA51	Saldo Geldfluss aus operativer Gebarung für invest. Vorhaben				0,00	0,00	0,00

Rechnungsabschluss 2023
Detailnachweis RA / 381 Maßnahmen der Kulturpflege - interne Vergütungen enthalten

Fonds	Konto	Bezeichnung	ERA 2023	EVA 2023	Differenz	FRA 2023	FVA 2023	Differenz
Fonds 381000		Maßnahmen der Kulturpflege						
Operative Gebarung								
SU	21/31	Summe Erträge / Einzahlungen operative Gebarung	0,00	0,00	0,00	0,00	0,00	0,00
381000	752300	Transfers an Gemeindefonds	6.999,70	3.500,00	3.499,70	6.999,70	3.500,00	3.499,70
2	2231/3231	Transferaufwand / -zahlungen an Träger des öffentl. Rechts	6.999,70	3.500,00	3.499,70	6.999,70	3.500,00	3.499,70
1	223/323	Transferaufwand / Auszahlungen aus Transfers	6.999,70	3.500,00	3.499,70	6.999,70	3.500,00	3.499,70
SU	22/32	Summe Aufwendungen / Auszahlungen operative Gebarung	6.999,70	3.500,00	3.499,70	6.999,70	3.500,00	3.499,70
SA	SA0/SA1	SA (0) Nettoerg. (21-22) / SA (1) Geldfluss op. Geb. (31-32)	-6.999,70	-3.500,00	-3.499,70	-6.999,70	-3.500,00	-3.499,70
381000	894000	Entnahmen von zweckgebundenen Haushaltsrücklagen	3.499,70	0,00	3.499,70			
2	2301	Entnahmen von Haushaltsrücklagen	3.499,70	0,00	3.499,70			
1	230	Entnahmen von Haushaltsrücklagen	3.499,70	0,00	3.499,70			
381000	794000	Zuweisungen an zweckgebundene Haushaltsrücklagen	0,00	100,00	-100,00			
2	2401	Zuweisungen an Haushaltsrücklagen	0,00	100,00	-100,00			
1	240	Zuweisungen an Haushaltsrücklagen	0,00	100,00	-100,00			
SA	SA01	Saldo (01) Haushaltsrücklagen (230-240)	3.499,70	-100,00	3.599,70			
SA	SA00	Saldo (00) Nettoergebnis nach Haushaltsrücklagen (SA0+SA01)	-3.500,00	-3.600,00	100,00			
Investive Gebarung								
SU	33	Summe Einzahlungen investive Gebarung				0,00	0,00	0,00
SU	34	Summe Auszahlungen investive Gebarung				0,00	0,00	0,00
SA	SA2	Saldo (2) Geldfluss aus der Investiven Gebarung (33-34)				0,00	0,00	0,00
SA	SA3	Saldo (3) Nettofinanzierungssaldo (SA1+SA2)				-6.999,70	-3.500,00	-3.499,70
Finanzierungstätigkeit								
SU	35	Summe Einzahlungen aus der Finanzierungstätigkeit				0,00	0,00	0,00
SU	36	Summe Auszahlungen aus der Finanzierungstätigkeit				0,00	0,00	0,00
SA	SA4	Saldo (4) Geldfluss aus der Finanzierungstätigkeit (35-36)				0,00	0,00	0,00

Rechnungsabschluss 2023
Detailnachweis RA / 381 Maßnahmen der Kulturpflege - interne Vergütungen enthalten

Fonds	Konto	Bezeichnung	ERA 2023	EVA 2023	Differenz	FRA 2023	FVA 2023	Differenz
SA	SA5	Saldo (5) Geldfluss aus VA-wirksamer Gebarung (SA3+SA4)				-6.999,70	-3.500,00	-3.499,70
Verrechnung zw. operativer Gebarung und investiven Vorhaben								
SA	SA51	Saldo Geldfluss aus operativer Gebarung für invest. Vorhaben				0,00	0,00	0,00
UA 381		Maßnahmen der Kulturpflege						
UA 381	SA0/SA1	SA (0) Nettoerg. (21-22) / SA (1) Geldfluss op. Geb. (31-32)	-6.999,70	-3.500,00	-3.499,70	-6.999,70	-3.500,00	-3.499,70
UA 381	SA00	Saldo (00) Nettoergebnis nach Haushaltsrücklagen (SA0+SA01)	-3.500,00	-3.600,00	100,00			
UA 381	SA2	Saldo (2) Geldfluss aus der Investiven Gebarung (33-34)				0,00	0,00	0,00
UA 381	SA3	Saldo (3) Nettofinanzierungssaldo (SA1+SA2)				-6.999,70	-3.500,00	-3.499,70
UA 381	SA4	Saldo (4) Geldfluss aus der Finanzierungstätigkeit (35-36)				0,00	0,00	0,00
UA 381	SA5	Saldo (5) Geldfluss aus VA-wirksamer Gebarung (SA3+SA4)				-6.999,70	-3.500,00	-3.499,70
UA 381	SA51	Saldo Geldfluss aus operativer Gebarung für invest. Vorhaben				0,00	0,00	0,00
A 38		Sonstige Kulturpflege						
A 38	SA0/SA1	SA (0) Nettoerg. (21-22) / SA (1) Geldfluss op. Geb. (31-32)	-6.999,70	-3.500,00	-3.499,70	-6.999,70	-3.500,00	-3.499,70
A 38	SA00	Saldo (00) Nettoergebnis nach Haushaltsrücklagen (SA0+SA01)	-3.500,00	-3.600,00	100,00			
A 38	SA2	Saldo (2) Geldfluss aus der Investiven Gebarung (33-34)				0,00	0,00	0,00
A 38	SA3	Saldo (3) Nettofinanzierungssaldo (SA1+SA2)				-6.999,70	-3.500,00	-3.499,70
A 38	SA4	Saldo (4) Geldfluss aus der Finanzierungstätigkeit (35-36)				0,00	0,00	0,00
A 38	SA5	Saldo (5) Geldfluss aus VA-wirksamer Gebarung (SA3+SA4)				-6.999,70	-3.500,00	-3.499,70
A 38	SA51	Saldo Geldfluss aus operativer Gebarung für invest. Vorhaben				0,00	0,00	0,00

Rechnungsabschluss 2023

Detailnachweis RA / 381 Maßnahmen der Kulturpflege - interne Vergütungen enthalten

Fonds	Konto	Bezeichnung	ERA 2023	EVA 2023	Differenz	FRA 2023	FVA 2023	Differenz
Gruppe 3		Kunst, Kultur und Kultus						
Gruppe 3	SA0/SA1	SA (0) Nettoerg. (21-22) / SA (1) Geldfluss op. Geb. (31-32)	-155.522,19	-166.000,00	10.477,81	-149.024,62	-159.600,00	10.575,38
Gruppe 3	SA00	Saldo (00) Nettoergebnis nach Haushaltsrücklagen (SA0+SA01)	-152.197,57	-165.300,00	13.102,43			
Gruppe 3	SA2	Saldo (2) Geldfluss aus der Investiven Gebarung (33-34)				0,00	0,00	0,00
Gruppe 3	SA3	Saldo (3) Nettofinanzierungssaldo (SA1+SA2)				-149.024,62	-159.600,00	10.575,38
Gruppe 3	SA4	Saldo (4) Geldfluss aus der Finanzierungstätigkeit (35-36)				0,00	0,00	0,00
Gruppe 3	SA5	Saldo (5) Geldfluss aus VA-wirksamer Gebarung (SA3+SA4)				-149.024,62	-159.600,00	10.575,38
Gruppe 3	SA51	Saldo Geldfluss aus operativer Gebarung für invest. Vorhaben				0,00	0,00	0,00

Rechnungsabschluss 2023
Detailnachweis RA / 417 Pflegesicherung - interne Vergütungen enthalten

Fonds	Konto	Bezeichnung	ERA 2023	EVA 2023	Differenz	FRA 2023	FVA 2023	Differenz
Fonds 417000		Pflegesicherung						
Operative Gebarung								
417000	816000	Kostenbeiträge/-ersätze für Leistungen	6.618,75	6.000,00	618,75	6.618,75	6.000,00	618,75
2	2114/3114	Erträge / Einzahlungen aus Leistungen	6.618,75	6.000,00	618,75	6.618,75	6.000,00	618,75
1	211/311	Erträge / Einzahl. aus operativer Verwaltungstätigkeit	6.618,75	6.000,00	618,75	6.618,75	6.000,00	618,75
SU	21/31	Summe Erträge / Einzahlungen operative Gebarung	6.618,75	6.000,00	618,75	6.618,75	6.000,00	618,75
417000	720009	Kostenbeiträge/-ersätze für Leistungen (Vergüt.)	8.914,42	6.400,00	2.514,42	8.914,42	6.400,00	2.514,42
417000	728000	Entgelte für sonstige Leistungen	69.220,99	80.600,00	-11.379,01	69.220,99	80.600,00	-11.379,01
2	2225/3225	Sonstiger Sachaufwand / Sonstige Auszahl. aus Sachaufwand	78.135,41	87.000,00	-8.864,59	78.135,41	87.000,00	-8.864,59
1	222/322	Sachaufwand / Auszahlungen aus Sachaufwand	78.135,41	87.000,00	-8.864,59	78.135,41	87.000,00	-8.864,59
417000	757000	Transfers an priv. Organisationen ohne Erwerbszw.	974,25	1.200,00	-225,75	974,25	1.200,00	-225,75
2	2234/3234	Transferaufwand / -zahlungen an Haush. & Org.o.Erwerbschar.	974,25	1.200,00	-225,75	974,25	1.200,00	-225,75
1	223/323	Transferaufwand / Auszahlungen aus Transfers	974,25	1.200,00	-225,75	974,25	1.200,00	-225,75
SU	22/32	Summe Aufwendungen / Auszahlungen operative Gebarung	79.109,66	88.200,00	-9.090,34	79.109,66	88.200,00	-9.090,34
SA	SA0/SA1	SA (0) Nettoerg. (21-22) / SA (1) Geldfluss op. Geb. (31-32)	-72.490,91	-82.200,00	9.709,09	-72.490,91	-82.200,00	9.709,09
SA	SA01	Saldo (01) Haushaltsrücklagen (230-240)	0,00	0,00	0,00			
SA	SA00	Saldo (00) Nettoergebnis nach Haushaltsrücklagen (SA0+SA01)	-72.490,91	-82.200,00	9.709,09			
Investive Gebarung								
SU	33	Summe Einzahlungen investive Gebarung				0,00	0,00	0,00
SU	34	Summe Auszahlungen investive Gebarung				0,00	0,00	0,00
SA	SA2	Saldo (2) Geldfluss aus der Investiven Gebarung (33-34)				0,00	0,00	0,00
SA	SA3	Saldo (3) Nettofinanzierungssaldo (SA1+SA2)				-72.490,91	-82.200,00	9.709,09
Finanzierungstätigkeit								
SU	35	Summe Einzahlungen aus der Finanzierungstätigkeit				0,00	0,00	0,00
SU	36	Summe Auszahlungen aus der Finanzierungstätigkeit				0,00	0,00	0,00

Rechnungsabschluss 2023
Detailnachweis RA / 417 Pflegesicherung - interne Vergütungen enthalten

Fonds	Konto	Bezeichnung	ERA 2023	EVA 2023	Differenz	FRA 2023	FVA 2023	Differenz
SA	SA4	Saldo (4) Geldfluss aus der Finanzierungstätigkeit (35-36)				0,00	0,00	0,00
SA	SA5	Saldo (5) Geldfluss aus VA-wirksamer Gebarung (SA3+SA4)				-72.490,91	-82.200,00	9.709,09
Verrechnung zw. operativer Gebarung und investiven Vorhaben								
SA	SA51	Saldo Geldfluss aus operativer Gebarung für invest. Vorhaben				0,00	0,00	0,00
UA 417		Pflegesicherung						
UA 417	SA0/SA1	SA (0) Nettoerg. (21-22) / SA (1) Geldfluss op. Geb. (31-32)	-72.490,91	-82.200,00	9.709,09	-72.490,91	-82.200,00	9.709,09
UA 417	SA00	Saldo (00) Nettoergebnis nach Haushaltsrücklagen (SA0+SA01)	-72.490,91	-82.200,00	9.709,09			
UA 417	SA2	Saldo (2) Geldfluss aus der Investiven Gebarung (33-34)				0,00	0,00	0,00
UA 417	SA3	Saldo (3) Nettofinanzierungssaldo (SA1+SA2)				-72.490,91	-82.200,00	9.709,09
UA 417	SA4	Saldo (4) Geldfluss aus der Finanzierungstätigkeit (35-36)				0,00	0,00	0,00
UA 417	SA5	Saldo (5) Geldfluss aus VA-wirksamer Gebarung (SA3+SA4)				-72.490,91	-82.200,00	9.709,09
UA 417	SA51	Saldo Geldfluss aus operativer Gebarung für invest. Vorhaben				0,00	0,00	0,00

Rechnungsabschluss 2023
Detailnachweis RA / 419 Sonstige Einrichtungen und Maßnahmen - interne Vergütungen enthalten

Fonds	Konto	Bezeichnung	ERA 2023	EVA 2023	Differenz	FRA 2023	FVA 2023	Differenz
Fonds 419000		Allgem. Wohlfahrt sonst. Einricht./Maßn.						
Operative Gebarung								
SU	21/31	Summe Erträge / Einzahlungen operative Gebarung	0,00	0,00	0,00	0,00	0,00	0,00
419000	752210	Transfers an Sozialhilfeverband Graz-Umgebung	1.266.200,00	1.321.200,00	-55.000,00	1.352.900,00	1.321.200,00	31.700,00
2	2231/3231	Transferaufwand / -zahlungen an Träger des öffentl. Rechts	1.266.200,00	1.321.200,00	-55.000,00	1.352.900,00	1.321.200,00	31.700,00
1	223/323	Transferaufwand / Auszahlungen aus Transfers	1.266.200,00	1.321.200,00	-55.000,00	1.352.900,00	1.321.200,00	31.700,00
SU	22/32	Summe Aufwendungen / Auszahlungen operative Gebarung	1.266.200,00	1.321.200,00	-55.000,00	1.352.900,00	1.321.200,00	31.700,00
SA	SA0/SA1	SA (0) Nettoerg. (21-22) / SA (1) Geldfluss op. Geb. (31-32)	-1.266.200,00	-1.321.200,00	55.000,00	-1.352.900,00	-1.321.200,00	-31.700,00
SA	SA01	Saldo (01) Haushaltsrücklagen (230-240)	0,00	0,00	0,00			
SA	SA00	Saldo (00) Nettoergebnis nach Haushaltsrücklagen (SA0+SA01)	-1.266.200,00	-1.321.200,00	55.000,00			
Investive Gebarung								
SU	33	Summe Einzahlungen investive Gebarung				0,00	0,00	0,00
SU	34	Summe Auszahlungen investive Gebarung				0,00	0,00	0,00
SA	SA2	Saldo (2) Geldfluss aus der Investiven Gebarung (33-34)				0,00	0,00	0,00
SA	SA3	Saldo (3) Nettofinanzierungssaldo (SA1+SA2)				-1.352.900,00	-1.321.200,00	-31.700,00
Finanzierungstätigkeit								
SU	35	Summe Einzahlungen aus der Finanzierungstätigkeit				0,00	0,00	0,00
SU	36	Summe Auszahlungen aus der Finanzierungstätigkeit				0,00	0,00	0,00
SA	SA4	Saldo (4) Geldfluss aus der Finanzierungstätigkeit (35-36)				0,00	0,00	0,00
SA	SA5	Saldo (5) Geldfluss aus VA-wirksamer Gebarung (SA3+SA4)				-1.352.900,00	-1.321.200,00	-31.700,00
Verrechnung zw. operativer Gebarung und investiven Vorhaben								
SA	SA51	Saldo Geldfluss aus operativer Gebarung für invest. Vorhaben				0,00	0,00	0,00

Rechnungsabschluss 2023

Detailnachweis RA / 419 Sonstige Einrichtungen und Maßnahmen - interne Vergütungen enthalten

Fonds	Konto	Bezeichnung	ERA 2023	EVA 2023	Differenz	FRA 2023	FVA 2023	Differenz
UA 419		Sonstige Einrichtungen und Maßnahmen						
UA 419	SA0/SA1	SA (0) Nettoerg. (21-22) / SA (1) Geldfluss op. Geb. (31-32)	-1.266.200,00	-1.321.200,00	55.000,00	-1.352.900,00	-1.321.200,00	-31.700,00
UA 419	SA00	Saldo (00) Nettoergebnis nach Haushaltsrücklagen (SA0+SA01)	-1.266.200,00	-1.321.200,00	55.000,00			
UA 419	SA2	Saldo (2) Geldfluss aus der Investiven Gebarung (33-34)				0,00	0,00	0,00
UA 419	SA3	Saldo (3) Nettofinanzierungssaldo (SA1+SA2)				-1.352.900,00	-1.321.200,00	-31.700,00
UA 419	SA4	Saldo (4) Geldfluss aus der Finanzierungstätigkeit (35-36)				0,00	0,00	0,00
UA 419	SA5	Saldo (5) Geldfluss aus VA-wirksamer Gebarung (SA3+SA4)				-1.352.900,00	-1.321.200,00	-31.700,00
UA 419	SA51	Saldo Geldfluss aus operativer Gebarung für invest. Vorhaben				0,00	0,00	0,00
A 41		Allgemeine öffentliche Wohlfahrt						
A 41	SA0/SA1	SA (0) Nettoerg. (21-22) / SA (1) Geldfluss op. Geb. (31-32)	-1.338.690,91	-1.403.400,00	64.709,09	-1.425.390,91	-1.403.400,00	-21.990,91
A 41	SA00	Saldo (00) Nettoergebnis nach Haushaltsrücklagen (SA0+SA01)	-1.338.690,91	-1.403.400,00	64.709,09			
A 41	SA2	Saldo (2) Geldfluss aus der Investiven Gebarung (33-34)				0,00	0,00	0,00
A 41	SA3	Saldo (3) Nettofinanzierungssaldo (SA1+SA2)				-1.425.390,91	-1.403.400,00	-21.990,91
A 41	SA4	Saldo (4) Geldfluss aus der Finanzierungstätigkeit (35-36)				0,00	0,00	0,00
A 41	SA5	Saldo (5) Geldfluss aus VA-wirksamer Gebarung (SA3+SA4)				-1.425.390,91	-1.403.400,00	-21.990,91
A 41	SA51	Saldo Geldfluss aus operativer Gebarung für invest. Vorhaben				0,00	0,00	0,00

Rechnungsabschluss 2023
Detailnachweis RA / 424 Heimhilfe - interne Vergütungen enthalten

Fonds	Konto	Bezeichnung	ERA 2023	EVA 2023	Differenz	FRA 2023	FVA 2023	Differenz
Fonds 424000		Heimhilfe						
Operative Gebarung								
SU	21/31	Summe Erträge / Einzahlungen operative Gebarung	0,00	0,00	0,00	0,00	0,00	0,00
424000	728000	Entgelte für sonstige Leistungen	0,00	2.000,00	-2.000,00	0,00	2.000,00	-2.000,00
2	2225/3225	Sonstiger Sachaufwand / Sonstige Auszahl. aus Sachaufwand	0,00	2.000,00	-2.000,00	0,00	2.000,00	-2.000,00
1	222/322	Sachaufwand / Auszahlungen aus Sachaufwand	0,00	2.000,00	-2.000,00	0,00	2.000,00	-2.000,00
SU	22/32	Summe Aufwendungen / Auszahlungen operative Gebarung	0,00	2.000,00	-2.000,00	0,00	2.000,00	-2.000,00
SA	SA0/SA1	SA (0) Nettoerg. (21-22) / SA (1) Geldfluss op. Geb. (31-32)	0,00	-2.000,00	2.000,00	0,00	-2.000,00	2.000,00
SA	SA01	Saldo (01) Haushaltsrücklagen (230-240)	0,00	0,00	0,00			
SA	SA00	Saldo (00) Nettoergebnis nach Haushaltsrücklagen (SA0+SA01)	0,00	-2.000,00	2.000,00			
Investive Gebarung								
SU	33	Summe Einzahlungen investive Gebarung				0,00	0,00	0,00
SU	34	Summe Auszahlungen investive Gebarung				0,00	0,00	0,00
SA	SA2	Saldo (2) Geldfluss aus der Investiven Gebarung (33-34)				0,00	0,00	0,00
SA	SA3	Saldo (3) Nettofinanzierungssaldo (SA1+SA2)				0,00	-2.000,00	2.000,00
Finanzierungstätigkeit								
SU	35	Summe Einzahlungen aus der Finanzierungstätigkeit				0,00	0,00	0,00
SU	36	Summe Auszahlungen aus der Finanzierungstätigkeit				0,00	0,00	0,00
SA	SA4	Saldo (4) Geldfluss aus der Finanzierungstätigkeit (35-36)				0,00	0,00	0,00
SA	SA5	Saldo (5) Geldfluss aus VA-wirksamer Gebarung (SA3+SA4)				0,00	-2.000,00	2.000,00
Verrechnung zw. operativer Gebarung und investiven Vorhaben								
SA	SA51	Saldo Geldfluss aus operativer Gebarung für invest. Vorhaben				0,00	0,00	0,00

Rechnungsabschluss 2023
Detailnachweis RA / 424 Heimhilfe - interne Vergütungen enthalten

Fonds	Konto	Bezeichnung	ERA 2023	EVA 2023	Differenz	FRA 2023	FVA 2023	Differenz
UA 424		Heimhilfe						
UA 424	SA0/SA1	SA (0) Nettoerg. (21-22) / SA (1) Geldfluss op. Geb. (31-32)	0,00	-2.000,00	2.000,00	0,00	-2.000,00	2.000,00
UA 424	SA00	Saldo (00) Nettoergebnis nach Haushaltsrücklagen (SA0+SA01)	0,00	-2.000,00	2.000,00			
UA 424	SA2	Saldo (2) Geldfluss aus der Investiven Gebarung (33-34)				0,00	0,00	0,00
UA 424	SA3	Saldo (3) Nettofinanzierungssaldo (SA1+SA2)				0,00	-2.000,00	2.000,00
UA 424	SA4	Saldo (4) Geldfluss aus der Finanzierungstätigkeit (35-36)				0,00	0,00	0,00
UA 424	SA5	Saldo (5) Geldfluss aus VA-wirksamer Gebarung (SA3+SA4)				0,00	-2.000,00	2.000,00
UA 424	SA51	Saldo Geldfluss aus operativer Gebarung für invest. Vorhaben				0,00	0,00	0,00

Rechnungsabschluss 2023
Detailnachweis RA / 429 Sonstige Einrichtungen und Maßnahmen - interne Vergütungen enthalten

Fonds	Konto	Bezeichnung	ERA 2023	EVA 2023	Differenz	FRA 2023	FVA 2023	Differenz
Fonds 429000		Freie Wohlfahrt sonst. Einricht./Maßn.						
Operative Gebarung								
429000	862300	Transfers von Gemeindefonds	3.659,71	0,00	3.659,71	3.659,71	0,00	3.659,71
2	2121/3121	Transferertrag / -zahlungen von Trägern des öffentl. Rechts	3.659,71	0,00	3.659,71	3.659,71	0,00	3.659,71
1	212/312	Erträge aus Transfers / Einzahlungen aus Transfers	3.659,71	0,00	3.659,71	3.659,71	0,00	3.659,71
SU	21/31	Summe Erträge / Einzahlungen operative Gebarung	3.659,71	0,00	3.659,71	3.659,71	0,00	3.659,71
429000	621000	Sonstige Transporte	295,00	600,00	-305,00	295,00	600,00	-305,00
2	2222/3222	Verwaltungs- und Betriebsaufwand / Auszahlungen	295,00	600,00	-305,00	295,00	600,00	-305,00
429000	728000	Entgelte für sonstige Leistungen	12.084,06	6.000,00	6.084,06	12.504,06	6.000,00	6.504,06
2	2225/3225	Sonstiger Sachaufwand / Sonstige Auszahl. aus Sachaufwand	12.084,06	6.000,00	6.084,06	12.504,06	6.000,00	6.504,06
1	222/322	Sachaufwand / Auszahlungen aus Sachaufwand	12.379,06	6.600,00	5.779,06	12.799,06	6.600,00	6.199,06
429000	752300	Transfers an Gemeindefonds	3.500,00	3.500,00	0,00	3.500,00	3.500,00	0,00
2	2231/3231	Transferaufwand / -zahlungen an Träger des öffentl. Rechts	3.500,00	3.500,00	0,00	3.500,00	3.500,00	0,00
429000	757000	Transfers an priv. Organisationen ohne Erwerbszw.	1.700,00	2.400,00	-700,00	2.610,00	2.400,00	210,00
2	2234/3234	Transferaufwand / -zahlungen an Haush. & Org.o.Erwerbschar.	1.700,00	2.400,00	-700,00	2.610,00	2.400,00	210,00
1	223/323	Transferaufwand / Auszahlungen aus Transfers	5.200,00	5.900,00	-700,00	6.110,00	5.900,00	210,00
SU	22/32	Summe Aufwendungen / Auszahlungen operative Gebarung	17.579,06	12.500,00	5.079,06	18.909,06	12.500,00	6.409,06
SA	SA0/SA1	SA (0) Nettoerg. (21-22) / SA (1) Geldfluss op. Geb. (31-32)	-13.919,35	-12.500,00	-1.419,35	-15.249,35	-12.500,00	-2.749,35
429000	794000	Zuweisungen an zweckgebundene Haushaltsrücklagen	3.659,71	100,00	3.559,71			
2	2401	Zuweisungen an Haushaltsrücklagen	3.659,71	100,00	3.559,71			
1	240	Zuweisungen an Haushaltsrücklagen	3.659,71	100,00	3.559,71			
SA	SA01	Saldo (01) Haushaltsrücklagen (230-240)	-3.659,71	-100,00	-3.559,71			
SA	SA00	Saldo (00) Nettoergebnis nach Haushaltsrücklagen (SA0+SA01)	-17.579,06	-12.600,00	-4.979,06			
Investive Gebarung								
SU	33	Summe Einzahlungen investive Gebarung				0,00	0,00	0,00

Rechnungsabschluss 2023

Detailnachweis RA / 429 Sonstige Einrichtungen und Maßnahmen - interne Vergütungen enthalten

Fonds	Konto	Bezeichnung	ERA 2023	EVA 2023	Differenz	FRA 2023	FVA 2023	Differenz
SU	34	Summe Auszahlungen investive Gebarung				0,00	0,00	0,00
SA	SA2	Saldo (2) Geldfluss aus der Investiven Gebarung (33-34)				0,00	0,00	0,00
SA	SA3	Saldo (3) Nettofinanzierungssaldo (SA1+SA2)				-15.249,35	-12.500,00	-2.749,35
Finanzierungstätigkeit								
SU	35	Summe Einzahlungen aus der Finanzierungstätigkeit				0,00	0,00	0,00
SU	36	Summe Auszahlungen aus der Finanzierungstätigkeit				0,00	0,00	0,00
SA	SA4	Saldo (4) Geldfluss aus der Finanzierungstätigkeit (35-36)				0,00	0,00	0,00
SA	SA5	Saldo (5) Geldfluss aus VA-wirksamer Gebarung (SA3+SA4)				-15.249,35	-12.500,00	-2.749,35
Verrechnung zw. operativer Gebarung und investiven Vorhaben								
SA	SA51	Saldo Geldfluss aus operativer Gebarung für invest. Vorhaben				0,00	0,00	0,00
UA 429 Sonstige Einrichtungen und Maßnahmen								
UA 429	SA0/SA1	SA (0) Nettoerg. (21-22) / SA (1) Geldfluss op. Geb. (31-32)	-13.919,35	-12.500,00	-1.419,35	-15.249,35	-12.500,00	-2.749,35
UA 429	SA00	Saldo (00) Nettoergebnis nach Haushaltsrücklagen (SA0+SA01)	-17.579,06	-12.600,00	-4.979,06			
UA 429	SA2	Saldo (2) Geldfluss aus der Investiven Gebarung (33-34)				0,00	0,00	0,00
UA 429	SA3	Saldo (3) Nettofinanzierungssaldo (SA1+SA2)				-15.249,35	-12.500,00	-2.749,35
UA 429	SA4	Saldo (4) Geldfluss aus der Finanzierungstätigkeit (35-36)				0,00	0,00	0,00
UA 429	SA5	Saldo (5) Geldfluss aus VA-wirksamer Gebarung (SA3+SA4)				-15.249,35	-12.500,00	-2.749,35
UA 429	SA51	Saldo Geldfluss aus operativer Gebarung für invest. Vorhaben				0,00	0,00	0,00

Rechnungsabschluss 2023

Detailnachweis RA / 429 Sonstige Einrichtungen und Maßnahmen - interne Vergütungen enthalten

Fonds	Konto	Bezeichnung	ERA 2023	EVA 2023	Differenz	FRA 2023	FVA 2023	Differenz
A 42		Freie Wohlfahrt						
A 42	SA0/SA1	SA (0) Nettoerg. (21-22) / SA (1) Geldfluss op. Geb. (31-32)	-13.919,35	-14.500,00	580,65	-15.249,35	-14.500,00	-749,35
A 42	SA00	Saldo (00) Nettoergebnis nach Haushaltsrücklagen (SA0+SA01)	-17.579,06	-14.600,00	-2.979,06			
A 42	SA2	Saldo (2) Geldfluss aus der Investiven Gebarung (33-34)				0,00	0,00	0,00
A 42	SA3	Saldo (3) Nettofinanzierungssaldo (SA1+SA2)				-15.249,35	-14.500,00	-749,35
A 42	SA4	Saldo (4) Geldfluss aus der Finanzierungstätigkeit (35-36)				0,00	0,00	0,00
A 42	SA5	Saldo (5) Geldfluss aus VA-wirksamer Gebarung (SA3+SA4)				-15.249,35	-14.500,00	-749,35
A 42	SA51	Saldo Geldfluss aus operativer Gebarung für invest. Vorhaben				0,00	0,00	0,00

Rechnungsabschluss 2023
Detailnachweis RA / 439 Sonstige Einrichtungen und Maßnahmen - interne Vergütungen enthalten

Fonds	Konto	Bezeichnung	ERA 2023	EVA 2023	Differenz	FRA 2023	FVA 2023	Differenz
Fonds 439000		Jugendwohlfahrt sonst. Einricht./Maßn.						
Operative Gebarung								
SU 21/31		Summe Erträge / Einzahlungen operative Gebarung	0,00	0,00	0,00	0,00	0,00	0,00
439000	413000	Handelswaren	3.825,00	7.500,00	-3.675,00	4.425,00	7.500,00	-3.075,00
2	2221/3221	Gebrauchs- und Verbrauchsgüter, Handelswaren / Auszahlungen	3.825,00	7.500,00	-3.675,00	4.425,00	7.500,00	-3.075,00
439000	728000	Entgelte für sonstige Leistungen	917,20	6.000,00	-5.082,80	871,52	6.000,00	-5.128,48
2	2225/3225	Sonstiger Sachaufwand / Sonstige Auszahl. aus Sachaufwand	917,20	6.000,00	-5.082,80	871,52	6.000,00	-5.128,48
1	222/322	Sachaufwand / Auszahlungen aus Sachaufwand	4.742,20	13.500,00	-8.757,80	5.296,52	13.500,00	-8.203,48
439000	755100	Transfers an Unternehmen (o. Finanzunt.)	29.300,90	30.000,00	-699,10	26.775,00	30.000,00	-3.225,00
2	2233/3233	Transferaufwand / -zahlungen an Untern. (mit Finanzuntern.)	29.300,90	30.000,00	-699,10	26.775,00	30.000,00	-3.225,00
439000	768000	Transfers an private Haushalte	1.000,00	7.000,00	-6.000,00	1.000,00	7.000,00	-6.000,00
439000	778000	Kapitaltransfers an private Haushalte	0,00	5.000,00	-5.000,00	0,00	0,00	0,00
2	2234/3234	Transferaufwand / -zahlungen an Haush. & Org.o.Erwerbschar.	1.000,00	12.000,00	-11.000,00	1.000,00	7.000,00	-6.000,00
1	223/323	Transferaufwand / Auszahlungen aus Transfers	30.300,90	42.000,00	-11.699,10	27.775,00	37.000,00	-9.225,00
SU 22/32		Summe Aufwendungen / Auszahlungen operative Gebarung	35.043,10	55.500,00	-20.456,90	33.071,52	50.500,00	-17.428,48
SA SA0/SA1		SA (0) Nettoerg. (21-22) / SA (1) Geldfluss op. Geb. (31-32)	-35.043,10	-55.500,00	20.456,90	-33.071,52	-50.500,00	17.428,48
SA SA01		Saldo (01) Haushaltsrücklagen (230-240)	0,00	0,00	0,00			
SA SA00		Saldo (00) Nettoergebnis nach Haushaltsrücklagen (SA0+SA01)	-35.043,10	-55.500,00	20.456,90			
Investive Gebarung								
SU 33		Summe Einzahlungen investive Gebarung				0,00	0,00	0,00
439000	778000	Kapitaltransfers an private Haushalte				0,00	5.000,00	-5.000,00
2	3434	Kapitaltransferzahl. an Haush. und Org. o. Erwerbscharakter				0,00	5.000,00	-5.000,00
1	343	Auszahlungen aus Kapitaltransfers				0,00	5.000,00	-5.000,00
SU 34		Summe Auszahlungen investive Gebarung				0,00	5.000,00	-5.000,00
SA SA2		Saldo (2) Geldfluss aus der Investiven Gebarung (33-34)				0,00	-5.000,00	5.000,00

Rechnungsabschluss 2023

Detailnachweis RA / 439 Sonstige Einrichtungen und Maßnahmen - interne Vergütungen enthalten

Fonds	Konto	Bezeichnung	ERA 2023	EVA 2023	Differenz	FRA 2023	FVA 2023	Differenz
SA	SA3	Saldo (3) Nettofinanzierungssaldo (SA1+SA2)				-33.071,52	-55.500,00	22.428,48
Finanzierungstätigkeit								
SU	35	Summe Einzahlungen aus der Finanzierungstätigkeit				0,00	0,00	0,00
SU	36	Summe Auszahlungen aus der Finanzierungstätigkeit				0,00	0,00	0,00
SA	SA4	Saldo (4) Geldfluss aus der Finanzierungstätigkeit (35-36)				0,00	0,00	0,00
SA	SA5	Saldo (5) Geldfluss aus VA-wirksamer Gebarung (SA3+SA4)				-33.071,52	-55.500,00	22.428,48
Verrechnung zw. operativer Gebarung und investiven Vorhaben								
SA	SA51	Saldo Geldfluss aus operativer Gebarung für invest. Vorhaben				0,00	0,00	0,00
UA 439 Sonstige Einrichtungen und Maßnahmen								
UA 439	SA0/SA1	SA (0) Nettoerg. (21-22) / SA (1) Geldfluss op. Geb. (31-32)	-35.043,10	-55.500,00	20.456,90	-33.071,52	-50.500,00	17.428,48
UA 439	SA00	Saldo (00) Nettoergebnis nach Haushaltsrücklagen (SA0+SA01)	-35.043,10	-55.500,00	20.456,90			
UA 439	SA2	Saldo (2) Geldfluss aus der Investiven Gebarung (33-34)				0,00	-5.000,00	5.000,00
UA 439	SA3	Saldo (3) Nettofinanzierungssaldo (SA1+SA2)				-33.071,52	-55.500,00	22.428,48
UA 439	SA4	Saldo (4) Geldfluss aus der Finanzierungstätigkeit (35-36)				0,00	0,00	0,00
UA 439	SA5	Saldo (5) Geldfluss aus VA-wirksamer Gebarung (SA3+SA4)				-33.071,52	-55.500,00	22.428,48
UA 439	SA51	Saldo Geldfluss aus operativer Gebarung für invest. Vorhaben				0,00	0,00	0,00
A 43 Jugendwohlfahrt								
A 43	SA0/SA1	SA (0) Nettoerg. (21-22) / SA (1) Geldfluss op. Geb. (31-32)	-35.043,10	-55.500,00	20.456,90	-33.071,52	-50.500,00	17.428,48
A 43	SA00	Saldo (00) Nettoergebnis nach Haushaltsrücklagen (SA0+SA01)	-35.043,10	-55.500,00	20.456,90			
A 43	SA2	Saldo (2) Geldfluss aus der Investiven Gebarung (33-34)				0,00	-5.000,00	5.000,00
A 43	SA3	Saldo (3) Nettofinanzierungssaldo (SA1+SA2)				-33.071,52	-55.500,00	22.428,48
A 43	SA4	Saldo (4) Geldfluss aus der Finanzierungstätigkeit (35-36)				0,00	0,00	0,00
A 43	SA5	Saldo (5) Geldfluss aus VA-wirksamer Gebarung (SA3+SA4)				-33.071,52	-55.500,00	22.428,48
A 43	SA51	Saldo Geldfluss aus operativer Gebarung für invest. Vorhaben				0,00	0,00	0,00

Rechnungsabschluss 2023
Detailnachweis RA / 441 Maßnahmen - interne Vergütungen enthalten

Fonds	Konto	Bezeichnung	ERA 2023	EVA 2023	Differenz	FRA 2023	FVA 2023	Differenz
Fonds 441000		Maßnahmen zur Behebung von Notständen						
Operative Gebarung								
SU	21/31	Summe Erträge / Einzahlungen operative Gebarung	0,00	0,00	0,00	0,00	0,00	0,00
441000	720009	Kostenbeiträge/-ersätze für Leistungen (Vergüt.)	119,39	100,00	19,39	119,39	100,00	19,39
2	2225/3225	Sonstiger Sachaufwand / Sonstige Auszahl. aus Sachaufwand	119,39	100,00	19,39	119,39	100,00	19,39
1	222/322	Sachaufwand / Auszahlungen aus Sachaufwand	119,39	100,00	19,39	119,39	100,00	19,39
441000	757000	Transfers an priv. Organisationen ohne Erwerbszw.	200,00	200,00	0,00	400,00	200,00	200,00
441000	768000	Transfers an private Haushalte	8.972,65	20.000,00	-11.027,35	8.972,65	20.000,00	-11.027,35
2	2234/3234	Transferaufwand / -zahlungen an Haush. & Org.o.Erwerbschar.	9.172,65	20.200,00	-11.027,35	9.372,65	20.200,00	-10.827,35
1	223/323	Transferaufwand / Auszahlungen aus Transfers	9.172,65	20.200,00	-11.027,35	9.372,65	20.200,00	-10.827,35
SU	22/32	Summe Aufwendungen / Auszahlungen operative Gebarung	9.292,04	20.300,00	-11.007,96	9.492,04	20.300,00	-10.807,96
SA	SA0/SA1	SA (0) Nettoerg. (21-22) / SA (1) Geldfluss op. Geb. (31-32)	-9.292,04	-20.300,00	11.007,96	-9.492,04	-20.300,00	10.807,96
SA	SA01	Saldo (01) Haushaltsrücklagen (230-240)	0,00	0,00	0,00			
SA	SA00	Saldo (00) Nettoergebnis nach Haushaltsrücklagen (SA0+SA01)	-9.292,04	-20.300,00	11.007,96			
Investive Gebarung								
SU	33	Summe Einzahlungen investive Gebarung				0,00	0,00	0,00
SU	34	Summe Auszahlungen investive Gebarung				0,00	0,00	0,00
SA	SA2	Saldo (2) Geldfluss aus der Investiven Gebarung (33-34)				0,00	0,00	0,00
SA	SA3	Saldo (3) Nettofinanzierungssaldo (SA1+SA2)				-9.492,04	-20.300,00	10.807,96
Finanzierungstätigkeit								
SU	35	Summe Einzahlungen aus der Finanzierungstätigkeit				0,00	0,00	0,00
SU	36	Summe Auszahlungen aus der Finanzierungstätigkeit				0,00	0,00	0,00
SA	SA4	Saldo (4) Geldfluss aus der Finanzierungstätigkeit (35-36)				0,00	0,00	0,00
SA	SA5	Saldo (5) Geldfluss aus VA-wirksamer Gebarung (SA3+SA4)				-9.492,04	-20.300,00	10.807,96
Verrechnung zw. operativer Gebarung und investiven Vorhaben								

Rechnungsabschluss 2023
Detailnachweis RA / 441 Maßnahmen - interne Vergütungen enthalten

Fonds	Konto	Bezeichnung	ERA 2023	EVA 2023	Differenz	FRA 2023	FVA 2023	Differenz
SA	SA51	Saldo Geldfluss aus operativer Gebarung für invest. Vorhaben				0,00	0,00	0,00
UA 441		Maßnahmen						
UA 441	SA0/SA1	SA (0) Nettoerg. (21-22) / SA (1) Geldfluss op. Geb. (31-32)	-9.292,04	-20.300,00	11.007,96	-9.492,04	-20.300,00	10.807,96
UA 441	SA00	Saldo (00) Nettoergebnis nach Haushaltsrücklagen (SA0+SA01)	-9.292,04	-20.300,00	11.007,96			
UA 441	SA2	Saldo (2) Geldfluss aus der Investiven Gebarung (33-34)				0,00	0,00	0,00
UA 441	SA3	Saldo (3) Nettofinanzierungssaldo (SA1+SA2)				-9.492,04	-20.300,00	10.807,96
UA 441	SA4	Saldo (4) Geldfluss aus der Finanzierungstätigkeit (35-36)				0,00	0,00	0,00
UA 441	SA5	Saldo (5) Geldfluss aus VA-wirksamer Gebarung (SA3+SA4)				-9.492,04	-20.300,00	10.807,96
UA 441	SA51	Saldo Geldfluss aus operativer Gebarung für invest. Vorhaben				0,00	0,00	0,00
A 44		Behebung von Notständen						
A 44	SA0/SA1	SA (0) Nettoerg. (21-22) / SA (1) Geldfluss op. Geb. (31-32)	-9.292,04	-20.300,00	11.007,96	-9.492,04	-20.300,00	10.807,96
A 44	SA00	Saldo (00) Nettoergebnis nach Haushaltsrücklagen (SA0+SA01)	-9.292,04	-20.300,00	11.007,96			
A 44	SA2	Saldo (2) Geldfluss aus der Investiven Gebarung (33-34)				0,00	0,00	0,00
A 44	SA3	Saldo (3) Nettofinanzierungssaldo (SA1+SA2)				-9.492,04	-20.300,00	10.807,96
A 44	SA4	Saldo (4) Geldfluss aus der Finanzierungstätigkeit (35-36)				0,00	0,00	0,00
A 44	SA5	Saldo (5) Geldfluss aus VA-wirksamer Gebarung (SA3+SA4)				-9.492,04	-20.300,00	10.807,96
A 44	SA51	Saldo Geldfluss aus operativer Gebarung für invest. Vorhaben				0,00	0,00	0,00

Rechnungsabschluss 2023
Detailnachweis RA / 469 Sonstige Maßnahmen - interne Vergütungen enthalten

Fonds	Konto	Bezeichnung	ERA 2023	EVA 2023	Differenz	FRA 2023	FVA 2023	Differenz
Fonds 469000		Familienpolitische sonst. Maßnahmen						
Operative Gebarung								
SU	21/31	Summe Erträge / Einzahlungen operative Gebarung	0,00	0,00	0,00	0,00	0,00	0,00
469000	757000	Transfers an priv. Organisationen ohne Erwerbszw.	200,00	400,00	-200,00	200,00	400,00	-200,00
2	2234/3234	Transferaufwand / -zahlungen an Haush. & Org.o.Erwerbschar.	200,00	400,00	-200,00	200,00	400,00	-200,00
1	223/323	Transferaufwand / Auszahlungen aus Transfers	200,00	400,00	-200,00	200,00	400,00	-200,00
SU	22/32	Summe Aufwendungen / Auszahlungen operative Gebarung	200,00	400,00	-200,00	200,00	400,00	-200,00
SA	SA0/SA1	SA (0) Nettoerg. (21-22) / SA (1) Geldfluss op. Geb. (31-32)	-200,00	-400,00	200,00	-200,00	-400,00	200,00
SA	SA01	Saldo (01) Haushaltsrücklagen (230-240)	0,00	0,00	0,00			
SA	SA00	Saldo (00) Nettoergebnis nach Haushaltsrücklagen (SA0+SA01)	-200,00	-400,00	200,00			
Investive Gebarung								
SU	33	Summe Einzahlungen investive Gebarung				0,00	0,00	0,00
SU	34	Summe Auszahlungen investive Gebarung				0,00	0,00	0,00
SA	SA2	Saldo (2) Geldfluss aus der Investiven Gebarung (33-34)				0,00	0,00	0,00
SA	SA3	Saldo (3) Nettofinanzierungssaldo (SA1+SA2)				-200,00	-400,00	200,00
Finanzierungstätigkeit								
SU	35	Summe Einzahlungen aus der Finanzierungstätigkeit				0,00	0,00	0,00
SU	36	Summe Auszahlungen aus der Finanzierungstätigkeit				0,00	0,00	0,00
SA	SA4	Saldo (4) Geldfluss aus der Finanzierungstätigkeit (35-36)				0,00	0,00	0,00
SA	SA5	Saldo (5) Geldfluss aus VA-wirksamer Gebarung (SA3+SA4)				-200,00	-400,00	200,00
Verrechnung zw. operativer Gebarung und investiven Vorhaben								
SA	SA51	Saldo Geldfluss aus operativer Gebarung für invest. Vorhaben				0,00	0,00	0,00

Rechnungsabschluss 2023
Detailnachweis RA / 469 Sonstige Maßnahmen - interne Vergütungen enthalten

Fonds	Konto	Bezeichnung	ERA 2023	EVA 2023	Differenz	FRA 2023	FVA 2023	Differenz
UA 469		Sonstige Maßnahmen						
UA 469	SA0/SA1	SA (0) Nettoerg. (21-22) / SA (1) Geldfluss op. Geb. (31-32)	-200,00	-400,00	200,00	-200,00	-400,00	200,00
UA 469	SA00	Saldo (00) Nettoergebnis nach Haushaltsrücklagen (SA0+SA01)	-200,00	-400,00	200,00			
UA 469	SA2	Saldo (2) Geldfluss aus der Investiven Gebarung (33-34)				0,00	0,00	0,00
UA 469	SA3	Saldo (3) Nettofinanzierungssaldo (SA1+SA2)				-200,00	-400,00	200,00
UA 469	SA4	Saldo (4) Geldfluss aus der Finanzierungstätigkeit (35-36)				0,00	0,00	0,00
UA 469	SA5	Saldo (5) Geldfluss aus VA-wirksamer Gebarung (SA3+SA4)				-200,00	-400,00	200,00
UA 469	SA51	Saldo Geldfluss aus operativer Gebarung für invest. Vorhaben				0,00	0,00	0,00
A 46		Familienpolitische Maßnahmen						
A 46	SA0/SA1	SA (0) Nettoerg. (21-22) / SA (1) Geldfluss op. Geb. (31-32)	-200,00	-400,00	200,00	-200,00	-400,00	200,00
A 46	SA00	Saldo (00) Nettoergebnis nach Haushaltsrücklagen (SA0+SA01)	-200,00	-400,00	200,00			
A 46	SA2	Saldo (2) Geldfluss aus der Investiven Gebarung (33-34)				0,00	0,00	0,00
A 46	SA3	Saldo (3) Nettofinanzierungssaldo (SA1+SA2)				-200,00	-400,00	200,00
A 46	SA4	Saldo (4) Geldfluss aus der Finanzierungstätigkeit (35-36)				0,00	0,00	0,00
A 46	SA5	Saldo (5) Geldfluss aus VA-wirksamer Gebarung (SA3+SA4)				-200,00	-400,00	200,00
A 46	SA51	Saldo Geldfluss aus operativer Gebarung für invest. Vorhaben				0,00	0,00	0,00

Rechnungsabschluss 2023
Detailnachweis RA / 480 Allgemeine Wohnbauförderung - interne Vergütungen enthalten

Fonds	Konto	Bezeichnung	ERA 2023	EVA 2023	Differenz	FRA 2023	FVA 2023	Differenz
Fonds 480000		Allgemeine Wohnbauförderung						
Operative Gebarung								
SU 21/31		Summe Erträge / Einzahlungen operative Gebarung	0,00	0,00	0,00	0,00	0,00	0,00
480000	775000	Kapitaltransfers an Unternehmen u. Andere (o. Fi.)	1.222,14	10.000,00	-8.777,86	0,00	0,00	0,00
2	2233/3233	Transferaufwand / -zahlungen an Untern. (mit Finanzuntern.)	1.222,14	10.000,00	-8.777,86	0,00	0,00	0,00
480000	778000	Kapitaltransfers an private Haushalte	4.840,03	15.000,00	-10.159,97	0,00	0,00	0,00
2	2234/3234	Transferaufwand / -zahlungen an Haush. & Org.o.Erwerbschar.	4.840,03	15.000,00	-10.159,97	0,00	0,00	0,00
1	223/323	Transferaufwand / Auszahlungen aus Transfers	6.062,17	25.000,00	-18.937,83	0,00	0,00	0,00
SU 22/32		Summe Aufwendungen / Auszahlungen operative Gebarung	6.062,17	25.000,00	-18.937,83	0,00	0,00	0,00
SA SA0/SA1		SA (0) Nettoerg. (21-22) / SA (1) Geldfluss op. Geb. (31-32)	-6.062,17	-25.000,00	18.937,83	0,00	0,00	0,00
SA SA01		Saldo (01) Haushaltsrücklagen (230-240)	0,00	0,00	0,00			
SA SA00		Saldo (00) Nettoergebnis nach Haushaltsrücklagen (SA0+SA01)	-6.062,17	-25.000,00	18.937,83			
Investive Gebarung								
SU 33		Summe Einzahlungen investive Gebarung				0,00	0,00	0,00
480000	775000	Kapitaltransfers an Unternehmen u. Andere (o. Fi.)				1.222,14	10.000,00	-8.777,86
2	3433	Kapitaltransferzahlungen an Unternehmen (Finanzunternehmen)				1.222,14	10.000,00	-8.777,86
480000	778000	Kapitaltransfers an private Haushalte				4.840,03	15.000,00	-10.159,97
2	3434	Kapitaltransferzahl. an Haush. und Org. o. Erwerbscharakter				4.840,03	15.000,00	-10.159,97
1	343	Auszahlungen aus Kapitaltransfers				6.062,17	25.000,00	-18.937,83
SU 34		Summe Auszahlungen investive Gebarung				6.062,17	25.000,00	-18.937,83
SA SA2		Saldo (2) Geldfluss aus der Investiven Gebarung (33-34)				-6.062,17	-25.000,00	18.937,83
SA SA3		Saldo (3) Nettofinanzierungssaldo (SA1+SA2)				-6.062,17	-25.000,00	18.937,83
Finanzierungstätigkeit								
SU 35		Summe Einzahlungen aus der Finanzierungstätigkeit				0,00	0,00	0,00
SU 36		Summe Auszahlungen aus der Finanzierungstätigkeit				0,00	0,00	0,00

Rechnungsabschluss 2023

Detailnachweis RA / 480 Allgemeine Wohnbauförderung - interne Vergütungen enthalten

Fonds	Konto	Bezeichnung	ERA 2023	EVA 2023	Differenz	FRA 2023	FVA 2023	Differenz
SA	SA4	Saldo (4) Geldfluss aus der Finanzierungstätigkeit (35-36)				0,00	0,00	0,00
SA	SA5	Saldo (5) Geldfluss aus VA-wirksamer Gebarung (SA3+SA4)				-6.062,17	-25.000,00	18.937,83
Verrechnung zw. operativer Gebarung und investiven Vorhaben								
SA	SA51	Saldo Geldfluss aus operativer Gebarung für invest. Vorhaben				0,00	0,00	0,00
UA 480		Allgemeine Wohnbauförderung						
UA 480	SA0/SA1	SA (0) Nettoerg. (21-22) / SA (1) Geldfluss op. Geb. (31-32)	-6.062,17	-25.000,00	18.937,83	0,00	0,00	0,00
UA 480	SA00	Saldo (00) Nettoergebnis nach Haushaltsrücklagen (SA0+SA01)	-6.062,17	-25.000,00	18.937,83			
UA 480	SA2	Saldo (2) Geldfluss aus der Investiven Gebarung (33-34)				-6.062,17	-25.000,00	18.937,83
UA 480	SA3	Saldo (3) Nettofinanzierungssaldo (SA1+SA2)				-6.062,17	-25.000,00	18.937,83
UA 480	SA4	Saldo (4) Geldfluss aus der Finanzierungstätigkeit (35-36)				0,00	0,00	0,00
UA 480	SA5	Saldo (5) Geldfluss aus VA-wirksamer Gebarung (SA3+SA4)				-6.062,17	-25.000,00	18.937,83
UA 480	SA51	Saldo Geldfluss aus operativer Gebarung für invest. Vorhaben				0,00	0,00	0,00
A 48		Wohnbauförderung						
A 48	SA0/SA1	SA (0) Nettoerg. (21-22) / SA (1) Geldfluss op. Geb. (31-32)	-6.062,17	-25.000,00	18.937,83	0,00	0,00	0,00
A 48	SA00	Saldo (00) Nettoergebnis nach Haushaltsrücklagen (SA0+SA01)	-6.062,17	-25.000,00	18.937,83			
A 48	SA2	Saldo (2) Geldfluss aus der Investiven Gebarung (33-34)				-6.062,17	-25.000,00	18.937,83
A 48	SA3	Saldo (3) Nettofinanzierungssaldo (SA1+SA2)				-6.062,17	-25.000,00	18.937,83
A 48	SA4	Saldo (4) Geldfluss aus der Finanzierungstätigkeit (35-36)				0,00	0,00	0,00
A 48	SA5	Saldo (5) Geldfluss aus VA-wirksamer Gebarung (SA3+SA4)				-6.062,17	-25.000,00	18.937,83
A 48	SA51	Saldo Geldfluss aus operativer Gebarung für invest. Vorhaben				0,00	0,00	0,00

Rechnungsabschluss 2023

Detailnachweis RA / 480 Allgemeine Wohnbauförderung - interne Vergütungen enthalten

Fonds	Konto	Bezeichnung	ERA 2023	EVA 2023	Differenz	FRA 2023	FVA 2023	Differenz
Gruppe 4		Soziale Wohlfahrt und Wohnbauförderung						
Gruppe 4	SA0/SA1	SA (0) Nettoerg. (21-22) / SA (1) Geldfluss op. Geb. (31-32)	-1.403.207,57	-1.519.100,00	115.892,43	-1.483.403,82	-1.489.100,00	5.696,18
Gruppe 4	SA00	Saldo (00) Nettoergebnis nach Haushaltsrücklagen (SA0+SA01)	-1.406.867,28	-1.519.200,00	112.332,72			
Gruppe 4	SA2	Saldo (2) Geldfluss aus der Investiven Gebarung (33-34)				-6.062,17	-30.000,00	23.937,83
Gruppe 4	SA3	Saldo (3) Nettofinanzierungssaldo (SA1+SA2)				-1.489.465,99	-1.519.100,00	29.634,01
Gruppe 4	SA4	Saldo (4) Geldfluss aus der Finanzierungstätigkeit (35-36)				0,00	0,00	0,00
Gruppe 4	SA5	Saldo (5) Geldfluss aus VA-wirksamer Gebarung (SA3+SA4)				-1.489.465,99	-1.519.100,00	29.634,01
Gruppe 4	SA51	Saldo Geldfluss aus operativer Gebarung für invest. Vorhaben				0,00	0,00	0,00

Rechnungsabschluss 2023
Detailnachweis RA / 511 Familienberatung - interne Vergütungen enthalten

Fonds	Konto	Bezeichnung	ERA 2023	EVA 2023	Differenz	FRA 2023	FVA 2023	Differenz
Fonds 511000		Familienberatung						
Operative Gebarung								
SU	21/31	Summe Erträge / Einzahlungen operative Gebarung	0,00	0,00	0,00	0,00	0,00	0,00
511000	728000	Entgelte für sonstige Leistungen	0,00	100,00	-100,00	0,00	100,00	-100,00
2	2225/3225	Sonstiger Sachaufwand / Sonstige Auszahl. aus Sachaufwand	0,00	100,00	-100,00	0,00	100,00	-100,00
1	222/322	Sachaufwand / Auszahlungen aus Sachaufwand	0,00	100,00	-100,00	0,00	100,00	-100,00
SU	22/32	Summe Aufwendungen / Auszahlungen operative Gebarung	0,00	100,00	-100,00	0,00	100,00	-100,00
SA	SA0/SA1	SA (0) Nettoerg. (21-22) / SA (1) Geldfluss op. Geb. (31-32)	0,00	-100,00	100,00	0,00	-100,00	100,00
SA	SA01	Saldo (01) Haushaltsrücklagen (230-240)	0,00	0,00	0,00			
SA	SA00	Saldo (00) Nettoergebnis nach Haushaltsrücklagen (SA0+SA01)	0,00	-100,00	100,00			
Investive Gebarung								
SU	33	Summe Einzahlungen investive Gebarung				0,00	0,00	0,00
SU	34	Summe Auszahlungen investive Gebarung				0,00	0,00	0,00
SA	SA2	Saldo (2) Geldfluss aus der Investiven Gebarung (33-34)				0,00	0,00	0,00
SA	SA3	Saldo (3) Nettofinanzierungssaldo (SA1+SA2)				0,00	-100,00	100,00
Finanzierungstätigkeit								
SU	35	Summe Einzahlungen aus der Finanzierungstätigkeit				0,00	0,00	0,00
SU	36	Summe Auszahlungen aus der Finanzierungstätigkeit				0,00	0,00	0,00
SA	SA4	Saldo (4) Geldfluss aus der Finanzierungstätigkeit (35-36)				0,00	0,00	0,00
SA	SA5	Saldo (5) Geldfluss aus VA-wirksamer Gebarung (SA3+SA4)				0,00	-100,00	100,00
Verrechnung zw. operativer Gebarung und investiven Vorhaben								
SA	SA51	Saldo Geldfluss aus operativer Gebarung für invest. Vorhaben				0,00	0,00	0,00

Rechnungsabschluss 2023
Detailnachweis RA / 511 Familienberatung - interne Vergütungen enthalten

Fonds	Konto	Bezeichnung	ERA 2023	EVA 2023	Differenz	FRA 2023	FVA 2023	Differenz
UA 511		Familienberatung						
UA 511	SA0/SA1	SA (0) Nettoerg. (21-22) / SA (1) Geldfluss op. Geb. (31-32)	0,00	-100,00	100,00	0,00	-100,00	100,00
UA 511	SA00	Saldo (00) Nettoergebnis nach Haushaltsrücklagen (SA0+SA01)	0,00	-100,00	100,00			
UA 511	SA2	Saldo (2) Geldfluss aus der Investiven Gebarung (33-34)				0,00	0,00	0,00
UA 511	SA3	Saldo (3) Nettofinanzierungssaldo (SA1+SA2)				0,00	-100,00	100,00
UA 511	SA4	Saldo (4) Geldfluss aus der Finanzierungstätigkeit (35-36)				0,00	0,00	0,00
UA 511	SA5	Saldo (5) Geldfluss aus VA-wirksamer Gebarung (SA3+SA4)				0,00	-100,00	100,00
UA 511	SA51	Saldo Geldfluss aus operativer Gebarung für invest. Vorhaben				0,00	0,00	0,00

Rechnungsabschluss 2023

Detailnachweis RA / 512 Sonstige medizinische Beratung und Betreuung - interne Vergütungen enthalten

Fonds	Konto	Bezeichnung	ERA 2023	EVA 2023	Differenz	FRA 2023	FVA 2023	Differenz
Fonds 512000		Sonst. medizin. Beratung und Betreuung						
Operative Gebarung								
SU	21/31	Summe Erträge / Einzahlungen operative Gebarung	0,00	0,00	0,00	0,00	0,00	0,00
512000	752300	Transfers an Gemeindefonds	4.776,74	3.500,00	1.276,74	4.776,74	3.500,00	1.276,74
2	2231/3231	Transferaufwand / -zahlungen an Träger des öffentl. Rechts	4.776,74	3.500,00	1.276,74	4.776,74	3.500,00	1.276,74
1	223/323	Transferaufwand / Auszahlungen aus Transfers	4.776,74	3.500,00	1.276,74	4.776,74	3.500,00	1.276,74
SU	22/32	Summe Aufwendungen / Auszahlungen operative Gebarung	4.776,74	3.500,00	1.276,74	4.776,74	3.500,00	1.276,74
SA	SA0/SA1	SA (0) Nettoerg. (21-22) / SA (1) Geldfluss op. Geb. (31-32)	-4.776,74	-3.500,00	-1.276,74	-4.776,74	-3.500,00	-1.276,74
512000	894000	Entnahmen von zweckgebundenen Haushaltsrücklagen	1.276,74	0,00	1.276,74			
2	2301	Entnahmen von Haushaltsrücklagen	1.276,74	0,00	1.276,74			
1	230	Entnahmen von Haushaltsrücklagen	1.276,74	0,00	1.276,74			
512000	794000	Zuweisungen an zweckgebundene Haushaltsrücklagen	0,00	100,00	-100,00			
2	2401	Zuweisungen an Haushaltsrücklagen	0,00	100,00	-100,00			
1	240	Zuweisungen an Haushaltsrücklagen	0,00	100,00	-100,00			
SA	SA01	Saldo (01) Haushaltsrücklagen (230-240)	1.276,74	-100,00	1.376,74			
SA	SA00	Saldo (00) Nettoergebnis nach Haushaltsrücklagen (SA0+SA01)	-3.500,00	-3.600,00	100,00			
Investive Gebarung								
SU	33	Summe Einzahlungen investive Gebarung				0,00	0,00	0,00
SU	34	Summe Auszahlungen investive Gebarung				0,00	0,00	0,00
SA	SA2	Saldo (2) Geldfluss aus der Investiven Gebarung (33-34)				0,00	0,00	0,00
SA	SA3	Saldo (3) Nettofinanzierungssaldo (SA1+SA2)				-4.776,74	-3.500,00	-1.276,74
Finanzierungstätigkeit								
SU	35	Summe Einzahlungen aus der Finanzierungstätigkeit				0,00	0,00	0,00
SU	36	Summe Auszahlungen aus der Finanzierungstätigkeit				0,00	0,00	0,00
SA	SA4	Saldo (4) Geldfluss aus der Finanzierungstätigkeit (35-36)				0,00	0,00	0,00

Rechnungsabschluss 2023

Detailnachweis RA / 512 Sonstige medizinische Beratung und Betreuung - interne Vergütungen enthalten

Fonds	Konto	Bezeichnung	ERA 2023	EVA 2023	Differenz	FRA 2023	FVA 2023	Differenz
SA	SA5	Saldo (5) Geldfluss aus VA-wirksamer Gebarung (SA3+SA4)				-4.776,74	-3.500,00	-1.276,74
Verrechnung zw. operativer Gebarung und investiven Vorhaben								
SA	SA51	Saldo Geldfluss aus operativer Gebarung für invest. Vorhaben				0,00	0,00	0,00
UA 512		Sonstige medizinische Beratung und Betreuung						
UA 512	SA0/SA1	SA (0) Nettoerg. (21-22) / SA (1) Geldfluss op. Geb. (31-32)	-4.776,74	-3.500,00	-1.276,74	-4.776,74	-3.500,00	-1.276,74
UA 512	SA00	Saldo (00) Nettoergebnis nach Haushaltsrücklagen (SA0+SA01)	-3.500,00	-3.600,00	100,00			
UA 512	SA2	Saldo (2) Geldfluss aus der Investiven Gebarung (33-34)				0,00	0,00	0,00
UA 512	SA3	Saldo (3) Nettofinanzierungssaldo (SA1+SA2)				-4.776,74	-3.500,00	-1.276,74
UA 512	SA4	Saldo (4) Geldfluss aus der Finanzierungstätigkeit (35-36)				0,00	0,00	0,00
UA 512	SA5	Saldo (5) Geldfluss aus VA-wirksamer Gebarung (SA3+SA4)				-4.776,74	-3.500,00	-1.276,74
UA 512	SA51	Saldo Geldfluss aus operativer Gebarung für invest. Vorhaben				0,00	0,00	0,00

Rechnungsabschluss 2023
Detailnachweis RA / 519 Sonstige Einrichtungen und Maßnahmen - interne Vergütungen enthalten

Fonds	Konto	Bezeichnung	ERA 2023	EVA 2023	Differenz	FRA 2023	FVA 2023	Differenz
Fonds 519100		Maßnahmen anlässl. Corona-Pandemie						
Operative Gebarung								
SU 21/31		Summe Erträge / Einzahlungen operative Gebarung		0,00	0,00	0,00	0,00	0,00
519100	750100	Rückerstattung Impfkampagne	56.598,00	0,00	56.598,00	56.598,00	0,00	56.598,00
2	2231/3231	Transferaufwand / -zahlungen an Träger des öffentl. Rechts	56.598,00	0,00	56.598,00	56.598,00	0,00	56.598,00
1 223/323		Transferaufwand / Auszahlungen aus Transfers		56.598,00	0,00	56.598,00	56.598,00	0,00
SU 22/32		Summe Aufwendungen / Auszahlungen operative Gebarung		56.598,00	0,00	56.598,00	56.598,00	0,00
SA SA0/SA1		SA (0) Nettoerg. (21-22) / SA (1) Geldfluss op. Geb. (31-32)		-56.598,00	0,00	-56.598,00	-56.598,00	0,00
SA SA01		Saldo (01) Haushaltsrücklagen (230-240)		0,00	0,00	0,00		
SA SA00		Saldo (00) Nettoergebnis nach Haushaltsrücklagen (SA0+SA01)		-56.598,00	0,00	-56.598,00		
Investive Gebarung								
SU 33		Summe Einzahlungen investive Gebarung				0,00	0,00	0,00
SU 34		Summe Auszahlungen investive Gebarung				0,00	0,00	0,00
SA SA2		Saldo (2) Geldfluss aus der Investiven Gebarung (33-34)				0,00	0,00	0,00
SA SA3		Saldo (3) Nettofinanzierungssaldo (SA1+SA2)				-56.598,00	0,00	-56.598,00
Finanzierungstätigkeit								
SU 35		Summe Einzahlungen aus der Finanzierungstätigkeit				0,00	0,00	0,00
SU 36		Summe Auszahlungen aus der Finanzierungstätigkeit				0,00	0,00	0,00
SA SA4		Saldo (4) Geldfluss aus der Finanzierungstätigkeit (35-36)				0,00	0,00	0,00
SA SA5		Saldo (5) Geldfluss aus VA-wirksamer Gebarung (SA3+SA4)				-56.598,00	0,00	-56.598,00
Verrechnung zw. operativer Gebarung und investiven Vorhaben								
SA SA51		Saldo Geldfluss aus operativer Gebarung für invest. Vorhaben				0,00	0,00	0,00

Rechnungsabschluss 2023

Detailnachweis RA / 519 Sonstige Einrichtungen und Maßnahmen - interne Vergütungen enthalten

Fonds	Konto	Bezeichnung	ERA 2023	EVA 2023	Differenz	FRA 2023	FVA 2023	Differenz
UA 519		Sonstige Einrichtungen und Maßnahmen						
UA 519	SA0/SA1	SA (0) Nettoerg. (21-22) / SA (1) Geldfluss op. Geb. (31-32)	-56.598,00	0,00	-56.598,00	-56.598,00	0,00	-56.598,00
UA 519	SA00	Saldo (00) Nettoergebnis nach Haushaltsrücklagen (SA0+SA01)	-56.598,00	0,00	-56.598,00			
UA 519	SA2	Saldo (2) Geldfluss aus der Investiven Gebarung (33-34)				0,00	0,00	0,00
UA 519	SA3	Saldo (3) Nettofinanzierungssaldo (SA1+SA2)				-56.598,00	0,00	-56.598,00
UA 519	SA4	Saldo (4) Geldfluss aus der Finanzierungstätigkeit (35-36)				0,00	0,00	0,00
UA 519	SA5	Saldo (5) Geldfluss aus VA-wirksamer Gebarung (SA3+SA4)				-56.598,00	0,00	-56.598,00
UA 519	SA51	Saldo Geldfluss aus operativer Gebarung für invest. Vorhaben				0,00	0,00	0,00
A 51		Gesundheitsdienst						
A 51	SA0/SA1	SA (0) Nettoerg. (21-22) / SA (1) Geldfluss op. Geb. (31-32)	-61.374,74	-3.600,00	-57.774,74	-61.374,74	-3.600,00	-57.774,74
A 51	SA00	Saldo (00) Nettoergebnis nach Haushaltsrücklagen (SA0+SA01)	-60.098,00	-3.700,00	-56.398,00			
A 51	SA2	Saldo (2) Geldfluss aus der Investiven Gebarung (33-34)				0,00	0,00	0,00
A 51	SA3	Saldo (3) Nettofinanzierungssaldo (SA1+SA2)				-61.374,74	-3.600,00	-57.774,74
A 51	SA4	Saldo (4) Geldfluss aus der Finanzierungstätigkeit (35-36)				0,00	0,00	0,00
A 51	SA5	Saldo (5) Geldfluss aus VA-wirksamer Gebarung (SA3+SA4)				-61.374,74	-3.600,00	-57.774,74
A 51	SA51	Saldo Geldfluss aus operativer Gebarung für invest. Vorhaben				0,00	0,00	0,00

Rechnungsabschluss 2023
Detailnachweis RA / 520 Natur- und Landschaftsschutz - interne Vergütungen enthalten

Fonds	Konto	Bezeichnung	ERA 2023	EVA 2023	Differenz	FRA 2023	FVA 2023	Differenz
Fonds 520000		Natur- und Landschaftsschutz						
Operative Gebarung								
SU	21/31	Summe Erträge / Einzahlungen operative Gebarung	0,00	0,00	0,00	0,00	0,00	0,00
520000	757000	Transfers an priv. Organisationen ohne Erwerbszw.	1.600,00	1.600,00	0,00	1.600,00	1.600,00	0,00
2	2234/3234	Transferaufwand / -zahlungen an Haush. & Org.o.Erwerbschar.	1.600,00	1.600,00	0,00	1.600,00	1.600,00	0,00
1	223/323	Transferaufwand / Auszahlungen aus Transfers	1.600,00	1.600,00	0,00	1.600,00	1.600,00	0,00
SU	22/32	Summe Aufwendungen / Auszahlungen operative Gebarung	1.600,00	1.600,00	0,00	1.600,00	1.600,00	0,00
SA	SA0/SA1	SA (0) Nettoerg. (21-22) / SA (1) Geldfluss op. Geb. (31-32)	-1.600,00	-1.600,00	0,00	-1.600,00	-1.600,00	0,00
SA	SA01	Saldo (01) Haushaltsrücklagen (230-240)	0,00	0,00	0,00			
SA	SA00	Saldo (00) Nettoergebnis nach Haushaltsrücklagen (SA0+SA01)	-1.600,00	-1.600,00	0,00			
Investive Gebarung								
SU	33	Summe Einzahlungen investive Gebarung				0,00	0,00	0,00
SU	34	Summe Auszahlungen investive Gebarung				0,00	0,00	0,00
SA	SA2	Saldo (2) Geldfluss aus der Investiven Gebarung (33-34)				0,00	0,00	0,00
SA	SA3	Saldo (3) Nettofinanzierungssaldo (SA1+SA2)				-1.600,00	-1.600,00	0,00
Finanzierungstätigkeit								
SU	35	Summe Einzahlungen aus der Finanzierungstätigkeit				0,00	0,00	0,00
SU	36	Summe Auszahlungen aus der Finanzierungstätigkeit				0,00	0,00	0,00
SA	SA4	Saldo (4) Geldfluss aus der Finanzierungstätigkeit (35-36)				0,00	0,00	0,00
SA	SA5	Saldo (5) Geldfluss aus VA-wirksamer Gebarung (SA3+SA4)				-1.600,00	-1.600,00	0,00
Verrechnung zw. operativer Gebarung und investiven Vorhaben								
SA	SA51	Saldo Geldfluss aus operativer Gebarung für invest. Vorhaben				0,00	0,00	0,00

Rechnungsabschluss 2023

Detailnachweis RA / 520 Natur- und Landschaftsschutz - interne Vergütungen enthalten

Fonds	Konto	Bezeichnung	ERA 2023	EVA 2023	Differenz	FRA 2023	FVA 2023	Differenz
UA 520		Natur- und Landschaftsschutz						
UA 520	SA0/SA1	SA (0) Nettoerg. (21-22) / SA (1) Geldfluss op. Geb. (31-32)	-1.600,00	-1.600,00	0,00	-1.600,00	-1.600,00	0,00
UA 520	SA00	Saldo (00) Nettoergebnis nach Haushaltsrücklagen (SA0+SA01)	-1.600,00	-1.600,00	0,00			
UA 520	SA2	Saldo (2) Geldfluss aus der Investiven Gebarung (33-34)				0,00	0,00	0,00
UA 520	SA3	Saldo (3) Nettofinanzierungssaldo (SA1+SA2)				-1.600,00	-1.600,00	0,00
UA 520	SA4	Saldo (4) Geldfluss aus der Finanzierungstätigkeit (35-36)				0,00	0,00	0,00
UA 520	SA5	Saldo (5) Geldfluss aus VA-wirksamer Gebarung (SA3+SA4)				-1.600,00	-1.600,00	0,00
UA 520	SA51	Saldo Geldfluss aus operativer Gebarung für invest. Vorhaben				0,00	0,00	0,00

Rechnungsabschluss 2023
Detailnachweis RA / 522 Reinhaltung der Luft - interne Vergütungen enthalten

Fonds	Konto	Bezeichnung	ERA 2023	EVA 2023	Differenz	FRA 2023	FVA 2023	Differenz
Fonds 522000		Reinhaltung der Luft						
Operative Gebarung								
SU 21/31		Summe Erträge / Einzahlungen operative Gebarung	0,00	0,00	0,00	0,00	0,00	0,00
522000	728000	Entgelte für sonstige Leistungen	26.843,05	27.800,00	-956,95	26.843,05	27.800,00	-956,95
2	2225/3225	Sonstiger Sachaufwand / Sonstige Auszahl. aus Sachaufwand	26.843,05	27.800,00	-956,95	26.843,05	27.800,00	-956,95
1	222/322	Sachaufwand / Auszahlungen aus Sachaufwand	26.843,05	27.800,00	-956,95	26.843,05	27.800,00	-956,95
522000	775000	Kapitaltransfers an Unternehmen u. Andere (o. Fi.)	0,00	6.000,00	-6.000,00	0,00	0,00	0,00
2	2233/3233	Transferaufwand / -zahlungen an Untern. (mit Finanzuntern.)	0,00	6.000,00	-6.000,00	0,00	0,00	0,00
522000	778000	Kapitaltransfers an private Haushalte	104.160,35	73.000,00	31.160,35	0,00	0,00	0,00
2	2234/3234	Transferaufwand / -zahlungen an Haush. & Org.o.Erwerbschar.	104.160,35	73.000,00	31.160,35	0,00	0,00	0,00
1	223/323	Transferaufwand / Auszahlungen aus Transfers	104.160,35	79.000,00	25.160,35	0,00	0,00	0,00
SU 22/32		Summe Aufwendungen / Auszahlungen operative Gebarung	131.003,40	106.800,00	24.203,40	26.843,05	27.800,00	-956,95
SA SA0/SA1		SA (0) Nettoerg. (21-22) / SA (1) Geldfluss op. Geb. (31-32)	-131.003,40	-106.800,00	-24.203,40	-26.843,05	-27.800,00	956,95
SA SA01		Saldo (01) Haushaltsrücklagen (230-240)	0,00	0,00	0,00			
SA SA00		Saldo (00) Nettoergebnis nach Haushaltsrücklagen (SA0+SA01)	-131.003,40	-106.800,00	-24.203,40			
Investive Gebarung								
SU 33		Summe Einzahlungen investive Gebarung				0,00	0,00	0,00
522000	775000	Kapitaltransfers an Unternehmen u. Andere (o. Fi.)				0,00	6.000,00	-6.000,00
2	3433	Kapitaltransferzahlungen an Unternehmen (Finanzunternehmen)				0,00	6.000,00	-6.000,00
522000	778000	Kapitaltransfers an private Haushalte				104.160,35	73.000,00	31.160,35
2	3434	Kapitaltransferzahl. an Haush. und Org. o. Erwerbscharakter				104.160,35	73.000,00	31.160,35
1	343	Auszahlungen aus Kapitaltransfers				104.160,35	79.000,00	25.160,35
SU 34		Summe Auszahlungen investive Gebarung				104.160,35	79.000,00	25.160,35
SA SA2		Saldo (2) Geldfluss aus der Investiven Gebarung (33-34)				-104.160,35	-79.000,00	-25.160,35
SA SA3		Saldo (3) Nettofinanzierungssaldo (SA1+SA2)				-131.003,40	-106.800,00	-24.203,40

Rechnungsabschluss 2023
Detailnachweis RA / 522 Reinhaltung der Luft - interne Vergütungen enthalten

Fonds	Konto	Bezeichnung	ERA 2023	EVA 2023	Differenz	FRA 2023	FVA 2023	Differenz
Finanzierungstätigkeit								
SU	35	Summe Einzahlungen aus der Finanzierungstätigkeit				0,00	0,00	0,00
SU	36	Summe Auszahlungen aus der Finanzierungstätigkeit				0,00	0,00	0,00
SA	SA4	Saldo (4) Geldfluss aus der Finanzierungstätigkeit (35-36)				0,00	0,00	0,00
SA	SA5	Saldo (5) Geldfluss aus VA-wirksamer Gebarung (SA3+SA4)				-131.003,40	-106.800,00	-24.203,40
Verrechnung zw. operativer Gebarung und investiven Vorhaben								
SA	SA51	Saldo Geldfluss aus operativer Gebarung für invest. Vorhaben				0,00	0,00	0,00
UA 522		Reinhaltung der Luft						
UA 522	SA0/SA1	SA (0) Nettoerg. (21-22) / SA (1) Geldfluss op. Geb. (31-32)	-131.003,40	-106.800,00	-24.203,40	-26.843,05	-27.800,00	956,95
UA 522	SA00	Saldo (00) Nettoergebnis nach Haushaltsrücklagen (SA0+SA01)	-131.003,40	-106.800,00	-24.203,40			
UA 522	SA2	Saldo (2) Geldfluss aus der Investiven Gebarung (33-34)				-104.160,35	-79.000,00	-25.160,35
UA 522	SA3	Saldo (3) Nettofinanzierungssaldo (SA1+SA2)				-131.003,40	-106.800,00	-24.203,40
UA 522	SA4	Saldo (4) Geldfluss aus der Finanzierungstätigkeit (35-36)				0,00	0,00	0,00
UA 522	SA5	Saldo (5) Geldfluss aus VA-wirksamer Gebarung (SA3+SA4)				-131.003,40	-106.800,00	-24.203,40
UA 522	SA51	Saldo Geldfluss aus operativer Gebarung für invest. Vorhaben				0,00	0,00	0,00

Rechnungsabschluss 2023
Detailnachweis RA / 528 Tierkörperbeseitigung - interne Vergütungen enthalten

Fonds	Konto	Bezeichnung	ERA 2023	EVA 2023	Differenz	FRA 2023	FVA 2023	Differenz
Fonds 528000		Tierkörperbeseitigung (TKV-Sammelstell.)						
Operative Gebarung								
528000	829900	Sonstige Ausgaben Verr. Operative Geb. u. Projekte	45.485,93	68.200,00	-22.714,07	45.485,93	68.200,00	-22.714,07
2	2116/3116	Erträge / Einz. aus Veräußerung/GWG u. sonst. Erträge/Einz.	45.485,93	68.200,00	-22.714,07	45.485,93	68.200,00	-22.714,07
1	211/311	Erträge / Einzahl. aus operativer Verwaltungstätigkeit	45.485,93	68.200,00	-22.714,07	45.485,93	68.200,00	-22.714,07
SU	21/31	Summe Erträge / Einzahlungen operative Gebarung	45.485,93	68.200,00	-22.714,07	45.485,93	68.200,00	-22.714,07
528000	400000	Geringwertige Wirtschaftsgüter	0,00	200,00	-200,00	0,00	200,00	-200,00
528000	454000	Reinigungsmittel	504,00	1.000,00	-496,00	504,00	1.000,00	-496,00
2	2221/3221	Gebrauchs- und Verbrauchsgüter, Handelswaren / Auszahlungen	504,00	1.200,00	-696,00	504,00	1.200,00	-696,00
528000	600000	Energiebezüge	4.314,71	10.800,00	-6.485,29	4.314,71	10.800,00	-6.485,29
528000	631000	Telekommunikationsdienste	528,48	700,00	-171,52	528,48	700,00	-171,52
528000	670000	Versicherungen	60,13	200,00	-139,87	60,13	200,00	-139,87
2	2222/3222	Verwaltungs- und Betriebsaufwand / Auszahlungen	4.903,32	11.700,00	-6.796,68	4.903,32	11.700,00	-6.796,68
528000	618000	Instandhaltung von sonstigen Anlagen	514,35	4.000,00	-3.485,65	514,35	4.000,00	-3.485,65
2	2224/3224	Instandhaltung / Auszahlungen für Instandhaltung	514,35	4.000,00	-3.485,65	514,35	4.000,00	-3.485,65
528000	710000	Öffentliche Abgaben (ohne Gebühren gem. FAG)	6,50	100,00	-93,50	6,50	100,00	-93,50
528000	720009	Kostenbeiträge/-ersätze für Leistungen (Vergüt.)	2.944,94	5.500,00	-2.555,06	2.944,94	5.500,00	-2.555,06
528000	728000	Entgelte für sonstige Leistungen	29.280,47	32.000,00	-2.719,53	29.409,11	32.000,00	-2.590,89
528000	729900	Sonstige Ausgaben	45.485,93	0,00	45.485,93	45.485,93	0,00	45.485,93
2	2225/3225	Sonstiger Sachaufwand / Sonstige Auszahl. aus Sachaufwand	77.717,84	37.600,00	40.117,84	77.846,48	37.600,00	40.246,48
528000	680600	Planm. Afa Technische Anlagen, Fahrzeuge/Maschine	5.372,43	3.100,00	2.272,43	0,00	0,00	0,00
2	2226/3226	Nicht finanz.wirks. Sachaufw. / Ausz. Inanspruchn.Haftungen	5.372,43	3.100,00	2.272,43	0,00	0,00	0,00
1	222/322	Sachaufwand / Auszahlungen aus Sachaufwand	89.011,94	57.600,00	31.411,94	83.768,15	54.500,00	29.268,15
SU	22/32	Summe Aufwendungen / Auszahlungen operative Gebarung	89.011,94	57.600,00	31.411,94	83.768,15	54.500,00	29.268,15
SA	SA0/SA1	SA (0) Nettoerg. (21-22) / SA (1) Geldfluss op. Geb. (31-32)	-43.526,01	10.600,00	-54.126,01	-38.282,22	13.700,00	-51.982,22
SA	SA01	Saldo (01) Haushaltsrücklagen (230-240)	0,00	0,00	0,00			

Rechnungsabschluss 2023
Detailnachweis RA / 528 Tierkörperbeseitigung - interne Vergütungen enthalten

Fonds	Konto	Bezeichnung	ERA 2023	EVA 2023	Differenz	FRA 2023	FVA 2023	Differenz
SA	SA00	Saldo (00) Nettoergebnis nach Haushaltsrücklagen (SA0+SA01)	-43.526,01	10.600,00	-54.126,01			
Investive Gebarung								
SU	33	Summe Einzahlungen investive Gebarung				0,00	0,00	0,00
528000	062000	Im Bau befindliche tech.Anl./Fahrzeuge/Maschinen				45.485,93	68.200,00	-22.714,07
2	3414	Ausz. f.d. Erwerb von techn. Anlagen, Fahrzeuge u. Maschinen				45.485,93	68.200,00	-22.714,07
1	341	Auszahlungen aus der Investitionstätigkeit				45.485,93	68.200,00	-22.714,07
SU	34	Summe Auszahlungen investive Gebarung				45.485,93	68.200,00	-22.714,07
SA	SA2	Saldo (2) Geldfluss aus der Investiven Gebarung (33-34)				-45.485,93	-68.200,00	22.714,07
SA	SA3	Saldo (3) Nettofinanzierungssaldo (SA1+SA2)				-83.768,15	-54.500,00	-29.268,15
Finanzierungstätigkeit								
SU	35	Summe Einzahlungen aus der Finanzierungstätigkeit				0,00	0,00	0,00
SU	36	Summe Auszahlungen aus der Finanzierungstätigkeit				0,00	0,00	0,00
SA	SA4	Saldo (4) Geldfluss aus der Finanzierungstätigkeit (35-36)				0,00	0,00	0,00
SA	SA5	Saldo (5) Geldfluss aus VA-wirksamer Gebarung (SA3+SA4)				-83.768,15	-54.500,00	-29.268,15
Verrechnung zw. operativer Gebarung und investiven Vorhaben								
SA	SA51	Saldo Geldfluss aus operativer Gebarung für invest. Vorhaben				0,00	0,00	0,00
UA 528 Tierkörperbeseitigung								
UA 528	SA0/SA1	SA (0) Nettoerg. (21-22) / SA (1) Geldfluss op. Geb. (31-32)	-43.526,01	10.600,00	-54.126,01	-38.282,22	13.700,00	-51.982,22
UA 528	SA00	Saldo (00) Nettoergebnis nach Haushaltsrücklagen (SA0+SA01)	-43.526,01	10.600,00	-54.126,01			
UA 528	SA2	Saldo (2) Geldfluss aus der Investiven Gebarung (33-34)				-45.485,93	-68.200,00	22.714,07
UA 528	SA3	Saldo (3) Nettofinanzierungssaldo (SA1+SA2)				-83.768,15	-54.500,00	-29.268,15
UA 528	SA4	Saldo (4) Geldfluss aus der Finanzierungstätigkeit (35-36)				0,00	0,00	0,00
UA 528	SA5	Saldo (5) Geldfluss aus VA-wirksamer Gebarung (SA3+SA4)				-83.768,15	-54.500,00	-29.268,15
UA 528	SA51	Saldo Geldfluss aus operativer Gebarung für invest. Vorhaben				0,00	0,00	0,00

Rechnungsabschluss 2023
Detailnachweis RA / 528 Tierkörperbeseitigung - interne Vergütungen enthalten

Fonds	Konto	Bezeichnung	ERA 2023	EVA 2023	Differenz	FRA 2023	FVA 2023	Differenz
A 52		Umweltschutz						
A 52	SA0/SA1	SA (0) Nettoerg. (21-22) / SA (1) Geldfluss op. Geb. (31-32)	-176.129,41	-97.800,00	-78.329,41	-66.725,27	-15.700,00	-51.025,27
A 52	SA00	Saldo (00) Nettoergebnis nach Haushaltsrücklagen (SA0+SA01)	-176.129,41	-97.800,00	-78.329,41			
A 52	SA2	Saldo (2) Geldfluss aus der Investiven Gebarung (33-34)				-149.646,28	-147.200,00	-2.446,28
A 52	SA3	Saldo (3) Nettofinanzierungssaldo (SA1+SA2)				-216.371,55	-162.900,00	-53.471,55
A 52	SA4	Saldo (4) Geldfluss aus der Finanzierungstätigkeit (35-36)				0,00	0,00	0,00
A 52	SA5	Saldo (5) Geldfluss aus VA-wirksamer Gebarung (SA3+SA4)				-216.371,55	-162.900,00	-53.471,55
A 52	SA51	Saldo Geldfluss aus operativer Gebarung für invest. Vorhaben				0,00	0,00	0,00

Rechnungsabschluss 2023
Detailnachweis RA / 530 Rettungsdienste - interne Vergütungen enthalten

Fonds	Konto	Bezeichnung	ERA 2023	EVA 2023	Differenz	FRA 2023	FVA 2023	Differenz
Fonds 530000		Rettungsdienste						
Operative Gebarung								
530000	829900	Sonstige Ausgaben Verr. Operative Geb. u. Projekte	0,00	30.000,00	-30.000,00	0,00	30.000,00	-30.000,00
2	2116/3116	Erträge / Einz. aus Veräußerung/GWG u. sonst. Erträge/Einz.	0,00	30.000,00	-30.000,00	0,00	30.000,00	-30.000,00
1	211/311	Erträge / Einzahl. aus operativer Verwaltungstätigkeit	0,00	30.000,00	-30.000,00	0,00	30.000,00	-30.000,00
530000	871210	Kapitaltransfers aus Gemeinde-BZ f. inv.koop.Vorh.	0,00	30.000,00	-30.000,00	0,00	30.000,00	-30.000,00
2	2121/3121	Transferertrag / -zahlungen von Trägern des öffentl. Rechts	0,00	30.000,00	-30.000,00	0,00	30.000,00	-30.000,00
1	212/312	Erträge aus Transfers / Einzahlungen aus Transfers	0,00	30.000,00	-30.000,00	0,00	30.000,00	-30.000,00
SU	21/31	Summe Erträge / Einzahlungen operative Gebarung	0,00	60.000,00	-60.000,00	0,00	60.000,00	-60.000,00
530000	757000	Transfers an priv. Organisationen ohne Erwerbszw.	65.844,00	65.900,00	-56,00	65.844,00	65.900,00	-56,00
530000	777000	Kapitaltransfers an priv. Organisationen o. Erw.	0,00	60.000,00	-60.000,00	0,00	0,00	0,00
2	2234/3234	Transferaufwand / -zahlungen an Haush. & Org.o.Erwerbschar.	65.844,00	125.900,00	-60.056,00	65.844,00	65.900,00	-56,00
1	223/323	Transferaufwand / Auszahlungen aus Transfers	65.844,00	125.900,00	-60.056,00	65.844,00	65.900,00	-56,00
SU	22/32	Summe Aufwendungen / Auszahlungen operative Gebarung	65.844,00	125.900,00	-60.056,00	65.844,00	65.900,00	-56,00
SA	SA0/SA1	SA (0) Nettoerg. (21-22) / SA (1) Geldfluss op. Geb. (31-32)	-65.844,00	-65.900,00	56,00	-65.844,00	-5.900,00	-59.944,00
SA	SA01	Saldo (01) Haushaltsrücklagen (230-240)	0,00	0,00	0,00			
SA	SA00	Saldo (00) Nettoergebnis nach Haushaltsrücklagen (SA0+SA01)	-65.844,00	-65.900,00	56,00			
Investive Gebarung								
SU	33	Summe Einzahlungen investive Gebarung				0,00	0,00	0,00
530000	777000	Kapitaltransfers an priv. Organisationen o. Erw.				0,00	60.000,00	-60.000,00
2	3434	Kapitaltransferzahl. an Haush. und Org. o. Erwerbscharakter				0,00	60.000,00	-60.000,00
1	343	Auszahlungen aus Kapitaltransfers				0,00	60.000,00	-60.000,00
SU	34	Summe Auszahlungen investive Gebarung				0,00	60.000,00	-60.000,00
SA	SA2	Saldo (2) Geldfluss aus der Investiven Gebarung (33-34)				0,00	-60.000,00	60.000,00
SA	SA3	Saldo (3) Nettofinanzierungssaldo (SA1+SA2)				-65.844,00	-65.900,00	56,00

Rechnungsabschluss 2023
Detailnachweis RA / 530 Rettungsdienste - interne Vergütungen enthalten

Fonds	Konto	Bezeichnung	ERA 2023	EVA 2023	Differenz	FRA 2023	FVA 2023	Differenz
Finanzierungstätigkeit								
SU	35	Summe Einzahlungen aus der Finanzierungstätigkeit				0,00	0,00	0,00
SU	36	Summe Auszahlungen aus der Finanzierungstätigkeit				0,00	0,00	0,00
SA	SA4	Saldo (4) Geldfluss aus der Finanzierungstätigkeit (35-36)				0,00	0,00	0,00
SA	SA5	Saldo (5) Geldfluss aus VA-wirksamer Gebarung (SA3+SA4)				-65.844,00	-65.900,00	56,00
Verrechnung zw. operativer Gebarung und investiven Vorhaben								
SA	SA51	Saldo Geldfluss aus operativer Gebarung für invest. Vorhaben				0,00	0,00	0,00
UA 530 Rettungsdienste								
UA 530	SA0/SA1	SA (0) Nettoerg. (21-22) / SA (1) Geldfluss op. Geb. (31-32)	-65.844,00	-65.900,00	56,00	-65.844,00	-5.900,00	-59.944,00
UA 530	SA00	Saldo (00) Nettoergebnis nach Haushaltsrücklagen (SA0+SA01)	-65.844,00	-65.900,00	56,00			
UA 530	SA2	Saldo (2) Geldfluss aus der Investiven Gebarung (33-34)				0,00	-60.000,00	60.000,00
UA 530	SA3	Saldo (3) Nettofinanzierungssaldo (SA1+SA2)				-65.844,00	-65.900,00	56,00
UA 530	SA4	Saldo (4) Geldfluss aus der Finanzierungstätigkeit (35-36)				0,00	0,00	0,00
UA 530	SA5	Saldo (5) Geldfluss aus VA-wirksamer Gebarung (SA3+SA4)				-65.844,00	-65.900,00	56,00
UA 530	SA51	Saldo Geldfluss aus operativer Gebarung für invest. Vorhaben				0,00	0,00	0,00
A 53 Rettungs- und Warndienste								
A 53	SA0/SA1	SA (0) Nettoerg. (21-22) / SA (1) Geldfluss op. Geb. (31-32)	-65.844,00	-65.900,00	56,00	-65.844,00	-5.900,00	-59.944,00
A 53	SA00	Saldo (00) Nettoergebnis nach Haushaltsrücklagen (SA0+SA01)	-65.844,00	-65.900,00	56,00			
A 53	SA2	Saldo (2) Geldfluss aus der Investiven Gebarung (33-34)				0,00	-60.000,00	60.000,00
A 53	SA3	Saldo (3) Nettofinanzierungssaldo (SA1+SA2)				-65.844,00	-65.900,00	56,00
A 53	SA4	Saldo (4) Geldfluss aus der Finanzierungstätigkeit (35-36)				0,00	0,00	0,00
A 53	SA5	Saldo (5) Geldfluss aus VA-wirksamer Gebarung (SA3+SA4)				-65.844,00	-65.900,00	56,00
A 53	SA51	Saldo Geldfluss aus operativer Gebarung für invest. Vorhaben				0,00	0,00	0,00

Rechnungsabschluss 2023
Detailnachweis RA / 530 Rettungsdienste - interne Vergütungen enthalten

Fonds	Konto	Bezeichnung	ERA 2023	EVA 2023	Differenz	FRA 2023	FVA 2023	Differenz
Gruppe 5		Gesundheit						
Gruppe 5	SA0/SA1	SA (0) Nettoerg. (21-22) / SA (1) Geldfluss op. Geb. (31-32)	-303.348,15	-167.300,00	-136.048,15	-193.944,01	-25.200,00	-168.744,01
Gruppe 5	SA00	Saldo (00) Nettoergebnis nach Haushaltsrücklagen (SA0+SA01)	-302.071,41	-167.400,00	-134.671,41			
Gruppe 5	SA2	Saldo (2) Geldfluss aus der Investiven Gebarung (33-34)				-149.646,28	-207.200,00	57.553,72
Gruppe 5	SA3	Saldo (3) Nettofinanzierungssaldo (SA1+SA2)				-343.590,29	-232.400,00	-111.190,29
Gruppe 5	SA4	Saldo (4) Geldfluss aus der Finanzierungstätigkeit (35-36)				0,00	0,00	0,00
Gruppe 5	SA5	Saldo (5) Geldfluss aus VA-wirksamer Gebarung (SA3+SA4)				-343.590,29	-232.400,00	-111.190,29
Gruppe 5	SA51	Saldo Geldfluss aus operativer Gebarung für invest. Vorhaben				0,00	0,00	0,00

Rechnungsabschluss 2023
Detailnachweis RA / 611 Landesstraßen - interne Vergütungen enthalten

Fonds	Konto	Bezeichnung	ERA 2023	EVA 2023	Differenz	FRA 2023	FVA 2023	Differenz
Fonds 611000		Landesstraßen						
Operative Gebarung								
611000	829900	Sonstige Ausgaben Verr. Operative Geb. u. Projekte	128.348,80	0,00	128.348,80	128.348,80	0,00	128.348,80
2	2116/3116	Erträge / Einz. aus Veräußerung/GWG u. sonst. Erträge/Einz.	128.348,80	0,00	128.348,80	128.348,80	0,00	128.348,80
1	211/311	Erträge / Einzahl. aus operativer Verwaltungstätigkeit	128.348,80	0,00	128.348,80	128.348,80	0,00	128.348,80
611000	813000	Erträge a. d. Aufl. v. Investitionsz. (Kapitaltr.)	3.215,44	2.700,00	515,44	0,00	0,00	0,00
2	2127	Nicht finanzierungswirksamer Transferertrag	3.215,44	2.700,00	515,44	0,00	0,00	0,00
1	212/312	Erträge aus Transfers / Einzahlungen aus Transfers	3.215,44	2.700,00	515,44	0,00	0,00	0,00
SU	21/31	Summe Erträge / Einzahlungen operative Gebarung	131.564,24	2.700,00	128.864,24	128.348,80	0,00	128.348,80
611000	729900	Sonstige Ausgaben	128.348,80	0,00	128.348,80	128.348,80	0,00	128.348,80
2	2225/3225	Sonstiger Sachaufwand / Sonstige Auszahl. aus Sachaufwand	128.348,80	0,00	128.348,80	128.348,80	0,00	128.348,80
611000	680200	Planm. Afa Grundstückseinrichtungen/Infrastruktur	137.041,34	129.700,00	7.341,34	0,00	0,00	0,00
2	2226/3226	Nicht finanz.wirks. Sachaufw. / Ausz. Inanspruchn.Haftungen	137.041,34	129.700,00	7.341,34	0,00	0,00	0,00
1	222/322	Sachaufwand / Auszahlungen aus Sachaufwand	265.390,14	129.700,00	135.690,14	128.348,80	0,00	128.348,80
SU	22/32	Summe Aufwendungen / Auszahlungen operative Gebarung	265.390,14	129.700,00	135.690,14	128.348,80	0,00	128.348,80
SA	SA0/SA1	SA (0) Nettoerg. (21-22) / SA (1) Geldfluss op. Geb. (31-32)	-133.825,90	-127.000,00	-6.825,90	0,00	0,00	0,00
611000	894900	Entnahmen von zweckgebundenen Rücklagen aus BZ	24.904,05	25.200,00	-295,95			
2	2301	Entnahmen von Haushaltsrücklagen	24.904,05	25.200,00	-295,95			
1	230	Entnahmen von Haushaltsrücklagen	24.904,05	25.200,00	-295,95			
SA	SA01	Saldo (01) Haushaltsrücklagen (230-240)	24.904,05	25.200,00	-295,95			
SA	SA00	Saldo (00) Nettoergebnis nach Haushaltsrücklagen (SA0+SA01)	-108.921,85	-101.800,00	-7.121,85			
Investive Gebarung								
SU	33	Summe Einzahlungen investive Gebarung				0,00	0,00	0,00
611000	060000	Im Bau befindliche Grundstückseinr.				131.798,80	190.000,00	-58.201,20
2	3412	Ausz. für den Erwerb von Grundstücken & Grundstückseinricht.				131.798,80	190.000,00	-58.201,20

Rechnungsabschluss 2023
Detailnachweis RA / 611 Landesstraßen - interne Vergütungen enthalten

Fonds	Konto	Bezeichnung	ERA 2023	EVA 2023	Differenz	FRA 2023	FVA 2023	Differenz
1	341	Auszahlungen aus der Investitionstätigkeit				131.798,80	190.000,00	-58.201,20
SU	34	Summe Auszahlungen investive Gebarung				131.798,80	190.000,00	-58.201,20
SA	SA2	Saldo (2) Geldfluss aus der Investiven Gebarung (33-34)				-131.798,80	-190.000,00	58.201,20
SA	SA3	Saldo (3) Nettofinanzierungssaldo (SA1+SA2)				-131.798,80	-190.000,00	58.201,20
Finanzierungstätigkeit								
SU	35	Summe Einzahlungen aus der Finanzierungstätigkeit				0,00	0,00	0,00
SU	36	Summe Auszahlungen aus der Finanzierungstätigkeit				0,00	0,00	0,00
SA	SA4	Saldo (4) Geldfluss aus der Finanzierungstätigkeit (35-36)				0,00	0,00	0,00
SA	SA5	Saldo (5) Geldfluss aus VA-wirksamer Gebarung (SA3+SA4)				-131.798,80	-190.000,00	58.201,20
Verrechnung zw. operativer Gebarung und investiven Vorhaben								
SA	SA51	Saldo Geldfluss aus operativer Gebarung für invest. Vorhaben				0,00	0,00	0,00
UA 611 Landesstraßen								
UA 611	SA0/SA1	SA (0) Nettoerg. (21-22) / SA (1) Geldfluss op. Geb. (31-32)	-133.825,90	-127.000,00	-6.825,90	0,00	0,00	0,00
UA 611	SA00	Saldo (00) Nettoergebnis nach Haushaltsrücklagen (SA0+SA01)	-108.921,85	-101.800,00	-7.121,85			
UA 611	SA2	Saldo (2) Geldfluss aus der Investiven Gebarung (33-34)				-131.798,80	-190.000,00	58.201,20
UA 611	SA3	Saldo (3) Nettofinanzierungssaldo (SA1+SA2)				-131.798,80	-190.000,00	58.201,20
UA 611	SA4	Saldo (4) Geldfluss aus der Finanzierungstätigkeit (35-36)				0,00	0,00	0,00
UA 611	SA5	Saldo (5) Geldfluss aus VA-wirksamer Gebarung (SA3+SA4)				-131.798,80	-190.000,00	58.201,20
UA 611	SA51	Saldo Geldfluss aus operativer Gebarung für invest. Vorhaben				0,00	0,00	0,00

Rechnungsabschluss 2023
Detailnachweis RA / 612 Gemeindestraßen - interne Vergütungen enthalten

Fonds	Konto	Bezeichnung	ERA 2023	EVA 2023	Differenz	FRA 2023	FVA 2023	Differenz
Fonds 612000		Gemeindestraßen						
Operative Gebarung								
612000	816000	Kostenbeiträge/-ersätze für Leistungen	0,00	0,00	0,00	7.127,23	0,00	7.127,23
2	2114/3114	Erträge / Einzahlungen aus Leistungen	0,00	0,00	0,00	7.127,23	0,00	7.127,23
612000	829000	Sonstige Erträge	104,60	100,00	4,60	104,60	100,00	4,60
612000	829900	Sonstige Ausgaben Verr. Operative Geb. u. Projekte	652.466,12	162.800,00	489.666,12	652.466,12	162.800,00	489.666,12
2	2116/3116	Erträge / Einz. aus Veräußerung/GWG u. sonst. Erträge/Einz.	652.570,72	162.900,00	489.670,72	652.570,72	162.900,00	489.670,72
1	211/311	Erträge / Einzahl. aus operativer Verwaltungstätigkeit	652.570,72	162.900,00	489.670,72	659.697,95	162.900,00	496.797,95
612000	868000	Transfers von privaten Haushalten	145.864,20	150.000,00	-4.135,80	145.864,20	150.000,00	-4.135,80
2	2124/3124	Transferertrag / -zahlungen von Haush. & Org. o.Erwerbschar.	145.864,20	150.000,00	-4.135,80	145.864,20	150.000,00	-4.135,80
612000	813000	Erträge a. d. Aufl. v. Investitionsz. (Kapitaltr.)	66.105,75	31.200,00	34.905,75	0,00	0,00	0,00
2	2127	Nicht finanzierungswirksamer Transferertrag	66.105,75	31.200,00	34.905,75	0,00	0,00	0,00
1	212/312	Erträge aus Transfers / Einzahlungen aus Transfers	211.969,95	181.200,00	30.769,95	145.864,20	150.000,00	-4.135,80
612000	823000	Sonstige Zinserträge	1.920,89	100,00	1.820,89	1.920,89	100,00	1.820,89
2	2131/3131	Erträge aus Zinsen / Einzahlungen aus Zinserträgen	1.920,89	100,00	1.820,89	1.920,89	100,00	1.820,89
1	213/313	Finanzerträge / Einzahlungen aus Finanzerträgen	1.920,89	100,00	1.820,89	1.920,89	100,00	1.820,89
SU 21/31		Summe Erträge / Einzahlungen operative Gebarung	866.461,56	344.200,00	522.261,56	807.483,04	313.000,00	494.483,04
612000	621000	Sonstige Transporte	0,00	1.000,00	-1.000,00	0,00	1.000,00	-1.000,00
612000	640000	Rechts- und Beratungsaufwand	19.046,20	40.000,00	-20.953,80	19.046,20	40.000,00	-20.953,80
2	2222/3222	Verwaltungs- und Betriebsaufwand / Auszahlungen	19.046,20	41.000,00	-21.953,80	19.046,20	41.000,00	-21.953,80
612000	611000	Instandhaltung von Straßenbauten	166.805,99	175.000,00	-8.194,01	166.769,91	175.000,00	-8.230,09
2	2224/3224	Instandhaltung / Auszahlungen für Instandhaltung	166.805,99	175.000,00	-8.194,01	166.769,91	175.000,00	-8.230,09
612000	710000	Öffentliche Abgaben (ohne Gebühren gem. FAG)	524,98	100,00	424,98	524,98	100,00	424,98
612000	720009	Kostenbeiträge/-ersätze für Leistungen (Vergüt.)	71.753,09	91.600,00	-19.846,91	71.753,09	91.600,00	-19.846,91
612000	728000	Entgelte für sonstige Leistungen	9.561,01	12.000,00	-2.438,99	11.843,31	12.000,00	-156,69
612000	729900	Sonstige Ausgaben	652.466,12	0,00	652.466,12	652.466,12	0,00	652.466,12

Rechnungsabschluss 2023
Detailnachweis RA / 612 Gemeindestraßen - interne Vergütungen enthalten

Fonds	Konto	Bezeichnung	ERA 2023	EVA 2023	Differenz	FRA 2023	FVA 2023	Differenz
2	2225/3225	Sonstiger Sachaufwand / Sonstige Auszahl. aus Sachaufwand	734.305,20	103.700,00	630.605,20	736.587,50	103.700,00	632.887,50
612000	680200	Planm. Afa Grundstückseinrichtungen/Infrastruktur	1.330.348,35	1.285.300,00	45.048,35	0,00	0,00	0,00
2	2226/3226	Nicht finanz.wirks. Sachaufw. / Ausz. Inanspruchn.Haftungen	1.330.348,35	1.285.300,00	45.048,35	0,00	0,00	0,00
1	222/322	Sachaufwand / Auszahlungen aus Sachaufwand	2.250.505,74	1.605.000,00	645.505,74	922.403,61	319.700,00	602.703,61
SU	22/32	Summe Aufwendungen / Auszahlungen operative Gebarung	2.250.505,74	1.605.000,00	645.505,74	922.403,61	319.700,00	602.703,61
SA	SA0/SA1	SA (0) Nettoerg. (21-22) / SA (1) Geldfluss op. Geb. (31-32)	-1.384.044,18	-1.260.800,00	-123.244,18	-114.920,57	-6.700,00	-108.220,57
612000	894000	Entnahmen von zweckgebundenen Haushaltsrücklagen	0,00	135.500,00	-135.500,00			
612000	894900	Entnahmen von zweckgebundenen Rücklagen aus BZ	110.376,96	112.400,00	-2.023,04			
2	2301	Entnahmen von Haushaltsrücklagen	110.376,96	247.900,00	-137.523,04			
1	230	Entnahmen von Haushaltsrücklagen	110.376,96	247.900,00	-137.523,04			
612000	794000	Zuweisungen an zweckgebundene Haushaltsrücklagen	1.434,48	100,00	1.334,48			
2	2401	Zuweisungen an Haushaltsrücklagen	1.434,48	100,00	1.334,48			
1	240	Zuweisungen an Haushaltsrücklagen	1.434,48	100,00	1.334,48			
SA	SA01	Saldo (01) Haushaltsrücklagen (230-240)	108.942,48	247.800,00	-138.857,52			
SA	SA00	Saldo (00) Nettoergebnis nach Haushaltsrücklagen (SA0+SA01)	-1.275.101,70	-1.013.000,00	-262.101,70			
Investive Gebarung								
612000	300000	KTZ von Bund/Bundesfonds/-kammern				0,00	377.300,00	-377.300,00
612000	301100	KTZ von Land - Baukostenzuschüsse				123.521,87	247.000,00	-123.478,13
2	3331	Kapitaltransferzahlungen von Trägern des öffentlichen Rechts				123.521,87	624.300,00	-500.778,13
612000	307000	KTZ von priv. Haush. u. priv. Org. o. Erwz. ua.				136.872,59	401.900,00	-265.027,41
2	3334	Kapitaltransferzahl. von Haush. und Org. o. Erwerbscharakter				136.872,59	401.900,00	-265.027,41
1	333	Einzahlungen aus Kapitaltransfers				260.394,46	1.026.200,00	-765.805,54
SU	33	Summe Einzahlungen investive Gebarung				260.394,46	1.026.200,00	-765.805,54
612000	060000	Im Bau befindliche Grundstückseinr.				913.555,97	1.212.800,00	-299.244,03
2	3412	Ausz. für den Erwerb von Grundstücken & Grundstückseinricht.				913.555,97	1.212.800,00	-299.244,03
1	341	Auszahlungen aus der Investitionstätigkeit				913.555,97	1.212.800,00	-299.244,03

Rechnungsabschluss 2023
Detailnachweis RA / 612 Gemeindestraßen - interne Vergütungen enthalten

Fonds	Konto	Bezeichnung	ERA 2023	EVA 2023	Differenz	FRA 2023	FVA 2023	Differenz
SU	34	Summe Auszahlungen investive Gebarung				913.555,97	1.212.800,00	-299.244,03
SA	SA2	Saldo (2) Geldfluss aus der Investiven Gebarung (33-34)				-653.161,51	-186.600,00	-466.561,51
SA	SA3	Saldo (3) Nettofinanzierungssaldo (SA1+SA2)				-768.082,08	-193.300,00	-574.782,08
Finanzierungstätigkeit								
SU	35	Summe Einzahlungen aus der Finanzierungstätigkeit				0,00	0,00	0,00
SU	36	Summe Auszahlungen aus der Finanzierungstätigkeit				0,00	0,00	0,00
SA	SA4	Saldo (4) Geldfluss aus der Finanzierungstätigkeit (35-36)				0,00	0,00	0,00
SA	SA5	Saldo (5) Geldfluss aus VA-wirksamer Gebarung (SA3+SA4)				-768.082,08	-193.300,00	-574.782,08
Verrechnung zw. operativer Gebarung und investiven Vorhaben								
SA	SA51	Saldo Geldfluss aus operativer Gebarung für invest. Vorhaben				0,00	0,00	0,00
UA 612 Gemeindestraßen								
UA 612	SA0/SA1	SA (0) Nettoerg. (21-22) / SA (1) Geldfluss op. Geb. (31-32)	-1.384.044,18	-1.260.800,00	-123.244,18	-114.920,57	-6.700,00	-108.220,57
UA 612	SA00	Saldo (00) Nettoergebnis nach Haushaltsrücklagen (SA0+SA01)	-1.275.101,70	-1.013.000,00	-262.101,70			
UA 612	SA2	Saldo (2) Geldfluss aus der Investiven Gebarung (33-34)				-653.161,51	-186.600,00	-466.561,51
UA 612	SA3	Saldo (3) Nettofinanzierungssaldo (SA1+SA2)				-768.082,08	-193.300,00	-574.782,08
UA 612	SA4	Saldo (4) Geldfluss aus der Finanzierungstätigkeit (35-36)				0,00	0,00	0,00
UA 612	SA5	Saldo (5) Geldfluss aus VA-wirksamer Gebarung (SA3+SA4)				-768.082,08	-193.300,00	-574.782,08
UA 612	SA51	Saldo Geldfluss aus operativer Gebarung für invest. Vorhaben				0,00	0,00	0,00

Rechnungsabschluss 2023
Detailnachweis RA / 616 Sonstige Straßen und Wege - interne Vergütungen enthalten

Fonds	Konto	Bezeichnung	ERA 2023	EVA 2023	Differenz	FRA 2023	FVA 2023	Differenz
Fonds 616000		Sonstige Straßen und Wege						
Operative Gebarung								
SU 21/31		Summe Erträge / Einzahlungen operative Gebarung	0,00	0,00	0,00	0,00	0,00	0,00
616000	611000	Instandhaltung von Straßenbauten	0,00	3.000,00	-3.000,00	1.150,26	3.000,00	-1.849,74
2	2224/3224	Instandhaltung / Auszahlungen für Instandhaltung	0,00	3.000,00	-3.000,00	1.150,26	3.000,00	-1.849,74
616000	728000	Entgelte für sonstige Leistungen	10.476,43	50.000,00	-39.523,57	10.476,43	50.000,00	-39.523,57
2	2225/3225	Sonstiger Sachaufwand / Sonstige Auszahl. aus Sachaufwand	10.476,43	50.000,00	-39.523,57	10.476,43	50.000,00	-39.523,57
616000	680200	Planm. Afa Grundstückseinrichtungen/Infrastruktur	496,41	500,00	-3,59	0,00	0,00	0,00
2	2226/3226	Nicht finanz.wirks. Sachaufw. / Ausz. Inanspruchn.Haftungen	496,41	500,00	-3,59	0,00	0,00	0,00
1	222/322	Sachaufwand / Auszahlungen aus Sachaufwand	10.972,84	53.500,00	-42.527,16	11.626,69	53.000,00	-41.373,31
616000	777000	Kapitaltransfers an priv. Organisationen o. Erw.	0,00	4.000,00	-4.000,00	0,00	0,00	0,00
616000	778000	Kapitaltransfers an private Haushalte	1.333,99	21.000,00	-19.666,01	0,00	0,00	0,00
2	2234/3234	Transferaufwand / -zahlungen an Haush. & Org.o.Erwerbschar.	1.333,99	25.000,00	-23.666,01	0,00	0,00	0,00
1	223/323	Transferaufwand / Auszahlungen aus Transfers	1.333,99	25.000,00	-23.666,01	0,00	0,00	0,00
SU 22/32		Summe Aufwendungen / Auszahlungen operative Gebarung	12.306,83	78.500,00	-66.193,17	11.626,69	53.000,00	-41.373,31
SA SA0/SA1		SA (0) Nettoerg. (21-22) / SA (1) Geldfluss op. Geb. (31-32)	-12.306,83	-78.500,00	66.193,17	-11.626,69	-53.000,00	41.373,31
SA SA01		Saldo (01) Haushaltsrücklagen (230-240)	0,00	0,00	0,00			
SA SA00		Saldo (00) Nettoergebnis nach Haushaltsrücklagen (SA0+SA01)	-12.306,83	-78.500,00	66.193,17			
Investive Gebarung								
SU 33		Summe Einzahlungen investive Gebarung				0,00	0,00	0,00
616000	777000	Kapitaltransfers an priv. Organisationen o. Erw.				0,00	4.000,00	-4.000,00
616000	778000	Kapitaltransfers an private Haushalte				1.333,99	21.000,00	-19.666,01
2	3434	Kapitaltransferzahl. an Haush. und Org. o. Erwerbscharakter				1.333,99	25.000,00	-23.666,01
1	343	Auszahlungen aus Kapitaltransfers				1.333,99	25.000,00	-23.666,01
SU 34		Summe Auszahlungen investive Gebarung				1.333,99	25.000,00	-23.666,01

Rechnungsabschluss 2023
Detailnachweis RA / 616 Sonstige Straßen und Wege - interne Vergütungen enthalten

Fonds	Konto	Bezeichnung	ERA 2023	EVA 2023	Differenz	FRA 2023	FVA 2023	Differenz
SA	SA2	Saldo (2) Geldfluss aus der Investiven Gebarung (33-34)				-1.333,99	-25.000,00	23.666,01
SA	SA3	Saldo (3) Nettofinanzierungssaldo (SA1+SA2)				-12.960,68	-78.000,00	65.039,32
Finanzierungstätigkeit								
SU	35	Summe Einzahlungen aus der Finanzierungstätigkeit				0,00	0,00	0,00
SU	36	Summe Auszahlungen aus der Finanzierungstätigkeit				0,00	0,00	0,00
SA	SA4	Saldo (4) Geldfluss aus der Finanzierungstätigkeit (35-36)				0,00	0,00	0,00
SA	SA5	Saldo (5) Geldfluss aus VA-wirksamer Gebarung (SA3+SA4)				-12.960,68	-78.000,00	65.039,32
Verrechnung zw. operativer Gebarung und investiven Vorhaben								
SA	SA51	Saldo Geldfluss aus operativer Gebarung für invest. Vorhaben				0,00	0,00	0,00
UA 616 Sonstige Straßen und Wege								
UA 616	SA0/SA1	SA (0) Nettoerg. (21-22) / SA (1) Geldfluss op. Geb. (31-32)	-12.306,83	-78.500,00	66.193,17	-11.626,69	-53.000,00	41.373,31
UA 616	SA00	Saldo (00) Nettoergebnis nach Haushaltsrücklagen (SA0+SA01)	-12.306,83	-78.500,00	66.193,17			
UA 616	SA2	Saldo (2) Geldfluss aus der Investiven Gebarung (33-34)				-1.333,99	-25.000,00	23.666,01
UA 616	SA3	Saldo (3) Nettofinanzierungssaldo (SA1+SA2)				-12.960,68	-78.000,00	65.039,32
UA 616	SA4	Saldo (4) Geldfluss aus der Finanzierungstätigkeit (35-36)				0,00	0,00	0,00
UA 616	SA5	Saldo (5) Geldfluss aus VA-wirksamer Gebarung (SA3+SA4)				-12.960,68	-78.000,00	65.039,32
UA 616	SA51	Saldo Geldfluss aus operativer Gebarung für invest. Vorhaben				0,00	0,00	0,00
A 61 Straßenbau								
A 61	SA0/SA1	SA (0) Nettoerg. (21-22) / SA (1) Geldfluss op. Geb. (31-32)	-1.530.176,91	-1.466.300,00	-63.876,91	-126.547,26	-59.700,00	-66.847,26
A 61	SA00	Saldo (00) Nettoergebnis nach Haushaltsrücklagen (SA0+SA01)	-1.396.330,38	-1.193.300,00	-203.030,38			
A 61	SA2	Saldo (2) Geldfluss aus der Investiven Gebarung (33-34)				-786.294,30	-401.600,00	-384.694,30
A 61	SA3	Saldo (3) Nettofinanzierungssaldo (SA1+SA2)				-912.841,56	-461.300,00	-451.541,56
A 61	SA4	Saldo (4) Geldfluss aus der Finanzierungstätigkeit (35-36)				0,00	0,00	0,00
A 61	SA5	Saldo (5) Geldfluss aus VA-wirksamer Gebarung (SA3+SA4)				-912.841,56	-461.300,00	-451.541,56
A 61	SA51	Saldo Geldfluss aus operativer Gebarung für invest. Vorhaben				0,00	0,00	0,00

Rechnungsabschluss 2023

Detailnachweis RA / 620 Förderung der Wasserversorgung - interne Vergütungen enthalten

Fonds	Konto	Bezeichnung	ERA 2023	EVA 2023	Differenz	FRA 2023	FVA 2023	Differenz
Fonds 620000		Förderung der Wasserversorgung						
Operative Gebarung								
SU 21/31		Summe Erträge / Einzahlungen operative Gebarung	0,00	0,00	0,00	0,00	0,00	0,00
620000	777000	Kapitaltransfers an priv. Organisationen o. Erw.	0,00	4.000,00	-4.000,00	0,00	0,00	0,00
620000	778000	Kapitaltransfers an private Haushalte	0,00	4.000,00	-4.000,00	0,00	0,00	0,00
2	2234/3234	Transferaufwand / -zahlungen an Haush. & Org.o.Erwerbschar.	0,00	8.000,00	-8.000,00	0,00	0,00	0,00
1	223/323	Transferaufwand / Auszahlungen aus Transfers	0,00	8.000,00	-8.000,00	0,00	0,00	0,00
SU 22/32		Summe Aufwendungen / Auszahlungen operative Gebarung	0,00	8.000,00	-8.000,00	0,00	0,00	0,00
SA SA0/SA1		SA (0) Nettoerg. (21-22) / SA (1) Geldfluss op. Geb. (31-32)	0,00	-8.000,00	8.000,00	0,00	0,00	0,00
SA SA01		Saldo (01) Haushaltsrücklagen (230-240)	0,00	0,00	0,00			
SA SA00		Saldo (00) Nettoergebnis nach Haushaltsrücklagen (SA0+SA01)	0,00	-8.000,00	8.000,00			
Investive Gebarung								
SU 33		Summe Einzahlungen investive Gebarung				0,00	0,00	0,00
620000	777000	Kapitaltransfers an priv. Organisationen o. Erw.				0,00	4.000,00	-4.000,00
620000	778000	Kapitaltransfers an private Haushalte				0,00	4.000,00	-4.000,00
2	3434	Kapitaltransferzahl. an Haush. und Org. o. Erwerbscharakter				0,00	8.000,00	-8.000,00
1	343	Auszahlungen aus Kapitaltransfers				0,00	8.000,00	-8.000,00
SU 34		Summe Auszahlungen investive Gebarung				0,00	8.000,00	-8.000,00
SA SA2		Saldo (2) Geldfluss aus der Investiven Gebarung (33-34)				0,00	-8.000,00	8.000,00
SA SA3		Saldo (3) Nettofinanzierungssaldo (SA1+SA2)				0,00	-8.000,00	8.000,00
Finanzierungstätigkeit								
SU 35		Summe Einzahlungen aus der Finanzierungstätigkeit				0,00	0,00	0,00
SU 36		Summe Auszahlungen aus der Finanzierungstätigkeit				0,00	0,00	0,00
SA SA4		Saldo (4) Geldfluss aus der Finanzierungstätigkeit (35-36)				0,00	0,00	0,00
SA SA5		Saldo (5) Geldfluss aus VA-wirksamer Gebarung (SA3+SA4)				0,00	-8.000,00	8.000,00

Rechnungsabschluss 2023

Detailnachweis RA / 620 Förderung der Wasserversorgung - interne Vergütungen enthalten

Fonds	Konto	Bezeichnung	ERA 2023	EVA 2023	Differenz	FRA 2023	FVA 2023	Differenz
Verrechnung zw. operativer Gebarung und investiven Vorhaben								
SA	SA51	Saldo Geldfluss aus operativer Gebarung für invest. Vorhaben				0,00	0,00	0,00
UA 620		Förderung der Wasserversorgung						
UA 620	SA0/SA1	SA (0) Nettoerg. (21-22) / SA (1) Geldfluss op. Geb. (31-32)	0,00	-8.000,00	8.000,00	0,00	0,00	0,00
UA 620	SA00	Saldo (00) Nettoergebnis nach Haushaltsrücklagen (SA0+SA01)	0,00	-8.000,00	8.000,00			
UA 620	SA2	Saldo (2) Geldfluss aus der Investiven Gebarung (33-34)				0,00	-8.000,00	8.000,00
UA 620	SA3	Saldo (3) Nettofinanzierungssaldo (SA1+SA2)				0,00	-8.000,00	8.000,00
UA 620	SA4	Saldo (4) Geldfluss aus der Finanzierungstätigkeit (35-36)				0,00	0,00	0,00
UA 620	SA5	Saldo (5) Geldfluss aus VA-wirksamer Gebarung (SA3+SA4)				0,00	-8.000,00	8.000,00
UA 620	SA51	Saldo Geldfluss aus operativer Gebarung für invest. Vorhaben				0,00	0,00	0,00

Rechnungsabschluss 2023

Detailnachweis RA / 621 Förderung der Abwasserbeseitigung - interne Vergütungen enthalten

Fonds	Konto	Bezeichnung	ERA 2023	EVA 2023	Differenz	FRA 2023	FVA 2023	Differenz
Fonds 621000		Förderung der Abwasserbeseitigung						
Operative Gebarung								
SU 21/31		Summe Erträge / Einzahlungen operative Gebarung	0,00	0,00	0,00	0,00	0,00	0,00
621000	777000	Kapitaltransfers an priv. Organisationen o. Erw.	0,00	2.000,00	-2.000,00	0,00	0,00	0,00
621000	778000	Kapitaltransfers an private Haushalte	0,00	2.000,00	-2.000,00	0,00	0,00	0,00
2	2234/3234	Transferaufwand / -zahlungen an Haush. & Org.o.Erwerbschar.	0,00	4.000,00	-4.000,00	0,00	0,00	0,00
1 223/323		Transferaufwand / Auszahlungen aus Transfers	0,00	4.000,00	-4.000,00	0,00	0,00	0,00
SU 22/32		Summe Aufwendungen / Auszahlungen operative Gebarung	0,00	4.000,00	-4.000,00	0,00	0,00	0,00
SA SA0/SA1		SA (0) Nettoerg. (21-22) / SA (1) Geldfluss op. Geb. (31-32)	0,00	-4.000,00	4.000,00	0,00	0,00	0,00
SA SA01		Saldo (01) Haushaltsrücklagen (230-240)	0,00	0,00	0,00			
SA SA00		Saldo (00) Nettoergebnis nach Haushaltsrücklagen (SA0+SA01)	0,00	-4.000,00	4.000,00			
Investive Gebarung								
SU 33		Summe Einzahlungen investive Gebarung				0,00	0,00	0,00
621000	777000	Kapitaltransfers an priv. Organisationen o. Erw.				0,00	2.000,00	-2.000,00
621000	778000	Kapitaltransfers an private Haushalte				0,00	2.000,00	-2.000,00
2	3434	Kapitaltransferzahl. an Haush. und Org. o. Erwerbscharakter				0,00	4.000,00	-4.000,00
1 343		Auszahlungen aus Kapitaltransfers				0,00	4.000,00	-4.000,00
SU 34		Summe Auszahlungen investive Gebarung				0,00	4.000,00	-4.000,00
SA SA2		Saldo (2) Geldfluss aus der Investiven Gebarung (33-34)				0,00	-4.000,00	4.000,00
SA SA3		Saldo (3) Nettofinanzierungssaldo (SA1+SA2)				0,00	-4.000,00	4.000,00
Finanzierungstätigkeit								
SU 35		Summe Einzahlungen aus der Finanzierungstätigkeit				0,00	0,00	0,00
SU 36		Summe Auszahlungen aus der Finanzierungstätigkeit				0,00	0,00	0,00
SA SA4		Saldo (4) Geldfluss aus der Finanzierungstätigkeit (35-36)				0,00	0,00	0,00
SA SA5		Saldo (5) Geldfluss aus VA-wirksamer Gebarung (SA3+SA4)				0,00	-4.000,00	4.000,00

Rechnungsabschluss 2023

Detailnachweis RA / 621 Förderung der Abwasserbeseitigung - interne Vergütungen enthalten

Fonds	Konto	Bezeichnung	ERA 2023	EVA 2023	Differenz	FRA 2023	FVA 2023	Differenz
Verrechnung zw. operativer Gebarung und investiven Vorhaben								
SA	SA51	Saldo Geldfluss aus operativer Gebarung für invest. Vorhaben				0,00	0,00	0,00
UA 621		Förderung der Abwasserbeseitigung						
UA 621	SA0/SA1	SA (0) Nettoerg. (21-22) / SA (1) Geldfluss op. Geb. (31-32)	0,00	-4.000,00	4.000,00	0,00	0,00	0,00
UA 621	SA00	Saldo (00) Nettoergebnis nach Haushaltsrücklagen (SA0+SA01)	0,00	-4.000,00	4.000,00			
UA 621	SA2	Saldo (2) Geldfluss aus der Investiven Gebarung (33-34)				0,00	-4.000,00	4.000,00
UA 621	SA3	Saldo (3) Nettofinanzierungssaldo (SA1+SA2)				0,00	-4.000,00	4.000,00
UA 621	SA4	Saldo (4) Geldfluss aus der Finanzierungstätigkeit (35-36)				0,00	0,00	0,00
UA 621	SA5	Saldo (5) Geldfluss aus VA-wirksamer Gebarung (SA3+SA4)				0,00	-4.000,00	4.000,00
UA 621	SA51	Saldo Geldfluss aus operativer Gebarung für invest. Vorhaben				0,00	0,00	0,00
A 62		Allgemeiner Wasserbau						
A 62	SA0/SA1	SA (0) Nettoerg. (21-22) / SA (1) Geldfluss op. Geb. (31-32)	0,00	-12.000,00	12.000,00	0,00	0,00	0,00
A 62	SA00	Saldo (00) Nettoergebnis nach Haushaltsrücklagen (SA0+SA01)	0,00	-12.000,00	12.000,00			
A 62	SA2	Saldo (2) Geldfluss aus der Investiven Gebarung (33-34)				0,00	-12.000,00	12.000,00
A 62	SA3	Saldo (3) Nettofinanzierungssaldo (SA1+SA2)				0,00	-12.000,00	12.000,00
A 62	SA4	Saldo (4) Geldfluss aus der Finanzierungstätigkeit (35-36)				0,00	0,00	0,00
A 62	SA5	Saldo (5) Geldfluss aus VA-wirksamer Gebarung (SA3+SA4)				0,00	-12.000,00	12.000,00
A 62	SA51	Saldo Geldfluss aus operativer Gebarung für invest. Vorhaben				0,00	0,00	0,00

Rechnungsabschluss 2023
Detailnachweis RA / 633 Wildbachverbauung - interne Vergütungen enthalten

Fonds	Konto	Bezeichnung	ERA 2023	EVA 2023	Differenz	FRA 2023	FVA 2023	Differenz
Fonds 633000		Wildbachverbauung						
Operative Gebarung								
SU	21/31	Summe Erträge / Einzahlungen operative Gebarung	0,00	0,00	0,00	0,00	0,00	0,00
633000	612000	Instandhaltung von Wasser- und Abwasseranlagen	1.752,64	2.500,00	-747,36	1.752,64	2.500,00	-747,36
2	2224/3224	Instandhaltung / Auszahlungen für Instandhaltung	1.752,64	2.500,00	-747,36	1.752,64	2.500,00	-747,36
1	222/322	Sachaufwand / Auszahlungen aus Sachaufwand	1.752,64	2.500,00	-747,36	1.752,64	2.500,00	-747,36
SU	22/32	Summe Aufwendungen / Auszahlungen operative Gebarung	1.752,64	2.500,00	-747,36	1.752,64	2.500,00	-747,36
SA	SA0/SA1	SA (0) Nettoerg. (21-22) / SA (1) Geldfluss op. Geb. (31-32)	-1.752,64	-2.500,00	747,36	-1.752,64	-2.500,00	747,36
SA	SA01	Saldo (01) Haushaltsrücklagen (230-240)	0,00	0,00	0,00			
SA	SA00	Saldo (00) Nettoergebnis nach Haushaltsrücklagen (SA0+SA01)	-1.752,64	-2.500,00	747,36			
Investive Gebarung								
SU	33	Summe Einzahlungen investive Gebarung				0,00	0,00	0,00
SU	34	Summe Auszahlungen investive Gebarung				0,00	0,00	0,00
SA	SA2	Saldo (2) Geldfluss aus der Investiven Gebarung (33-34)				0,00	0,00	0,00
SA	SA3	Saldo (3) Nettofinanzierungssaldo (SA1+SA2)				-1.752,64	-2.500,00	747,36
Finanzierungstätigkeit								
SU	35	Summe Einzahlungen aus der Finanzierungstätigkeit				0,00	0,00	0,00
SU	36	Summe Auszahlungen aus der Finanzierungstätigkeit				0,00	0,00	0,00
SA	SA4	Saldo (4) Geldfluss aus der Finanzierungstätigkeit (35-36)				0,00	0,00	0,00
SA	SA5	Saldo (5) Geldfluss aus VA-wirksamer Gebarung (SA3+SA4)				-1.752,64	-2.500,00	747,36
Verrechnung zw. operativer Gebarung und investiven Vorhaben								
SA	SA51	Saldo Geldfluss aus operativer Gebarung für invest. Vorhaben				0,00	0,00	0,00

Rechnungsabschluss 2023
Detailnachweis RA / 633 Wildbachverbauung - interne Vergütungen enthalten

Fonds	Konto	Bezeichnung	ERA 2023	EVA 2023	Differenz	FRA 2023	FVA 2023	Differenz
UA 633		Wildbachverbauung						
UA 633	SA0/SA1	SA (0) Nettoerg. (21-22) / SA (1) Geldfluss op. Geb. (31-32)	-1.752,64	-2.500,00	747,36	-1.752,64	-2.500,00	747,36
UA 633	SA00	Saldo (00) Nettoergebnis nach Haushaltsrücklagen (SA0+SA01)	-1.752,64	-2.500,00	747,36			
UA 633	SA2	Saldo (2) Geldfluss aus der Investiven Gebarung (33-34)				0,00	0,00	0,00
UA 633	SA3	Saldo (3) Nettofinanzierungssaldo (SA1+SA2)				-1.752,64	-2.500,00	747,36
UA 633	SA4	Saldo (4) Geldfluss aus der Finanzierungstätigkeit (35-36)				0,00	0,00	0,00
UA 633	SA5	Saldo (5) Geldfluss aus VA-wirksamer Gebarung (SA3+SA4)				-1.752,64	-2.500,00	747,36
UA 633	SA51	Saldo Geldfluss aus operativer Gebarung für invest. Vorhaben				0,00	0,00	0,00

Rechnungsabschluss 2023

Detailnachweis RA / 639 Sonstige Einrichtungen und Maßnahmen - interne Vergütungen enthalten

Fonds	Konto	Bezeichnung	ERA 2023	EVA 2023	Differenz	FRA 2023	FVA 2023	Differenz
Fonds 639000		Schutzwasserbau sonst. Einricht./Maßn.						
Operative Gebarung								
639000	829900	Sonstige Ausgaben Verr. Operative Geb. u. Projekte	40.207,90	256.800,00	-216.592,10	40.207,90	256.800,00	-216.592,10
2	2116/3116	Erträge / Einz. aus Veräußerung/GWG u. sonst. Erträge/Einz.	40.207,90	256.800,00	-216.592,10	40.207,90	256.800,00	-216.592,10
1	211/311	Erträge / Einzahl. aus operativer Verwaltungstätigkeit	40.207,90	256.800,00	-216.592,10	40.207,90	256.800,00	-216.592,10
639000	871110	Kapitaltransf. vom Land aus BZ inv. Vorh. direkt	0,00	150.000,00	-150.000,00	0,00	150.000,00	-150.000,00
2	2121/3121	Transferertrag / -zahlungen von Trägern des öffentl. Rechts	0,00	150.000,00	-150.000,00	0,00	150.000,00	-150.000,00
639000	813000	Erträge a. d. Aufl. v. Investitionsz. (Kapitaltr.)	1.300,00	1.300,00	0,00	0,00	0,00	0,00
2	2127	Nicht finanzierungswirksamer Transferertrag	1.300,00	1.300,00	0,00	0,00	0,00	0,00
1	212/312	Erträge aus Transfers / Einzahlungen aus Transfers	1.300,00	151.300,00	-150.000,00	0,00	150.000,00	-150.000,00
SU 21/31		Summe Erträge / Einzahlungen operative Gebarung	41.507,90	408.100,00	-366.592,10	40.207,90	406.800,00	-366.592,10
639000	612000	Instandhaltung von Wasser- und Abwasseranlagen	30.474,64	37.900,00	-7.425,36	30.474,64	37.900,00	-7.425,36
2	2224/3224	Instandhaltung / Auszahlungen für Instandhaltung	30.474,64	37.900,00	-7.425,36	30.474,64	37.900,00	-7.425,36
639000	720009	Kostenbeiträge/-ersätze für Leistungen (Vergüt.)	9.332,28	6.300,00	3.032,28	9.332,28	6.300,00	3.032,28
639000	729900	Sonstige Ausgaben	40.207,90	0,00	40.207,90	40.207,90	0,00	40.207,90
2	2225/3225	Sonstiger Sachaufwand / Sonstige Auszahl. aus Sachaufwand	49.540,18	6.300,00	43.240,18	49.540,18	6.300,00	43.240,18
639000	680400	Planm. Afa Wasser/Abwasserbauten/Anlagen	3.373,82	3.500,00	-126,18	0,00	0,00	0,00
2	2226/3226	Nicht finanz.wirks. Sachaufw. / Ausz. Inanspruchn.Haftungen	3.373,82	3.500,00	-126,18	0,00	0,00	0,00
1	222/322	Sachaufwand / Auszahlungen aus Sachaufwand	83.388,64	47.700,00	35.688,64	80.014,82	44.200,00	35.814,82
SU 22/32		Summe Aufwendungen / Auszahlungen operative Gebarung	83.388,64	47.700,00	35.688,64	80.014,82	44.200,00	35.814,82
SA SA0/SA1		SA (0) Nettoerg. (21-22) / SA (1) Geldfluss op. Geb. (31-32)	-41.880,74	360.400,00	-402.280,74	-39.806,92	362.600,00	-402.406,92
639000	894900	Entnahmen von zweckgebundenen Rücklagen aus BZ	337,50	400,00	-62,50			
2	2301	Entnahmen von Haushaltsrücklagen	337,50	400,00	-62,50			
1	230	Entnahmen von Haushaltsrücklagen	337,50	400,00	-62,50			
639000	794900	Zuweisung an zweckgebundene Rücklagen aus BZ	0,00	150.000,00	-150.000,00			
2	2401	Zuweisungen an Haushaltsrücklagen	0,00	150.000,00	-150.000,00			

Rechnungsabschluss 2023
Detailnachweis RA / 639 Sonstige Einrichtungen und Maßnahmen - interne Vergütungen enthalten

Fonds	Konto	Bezeichnung	ERA 2023	EVA 2023	Differenz	FRA 2023	FVA 2023	Differenz
1	240	Zuweisungen an Haushaltsrücklagen	0,00	150.000,00	-150.000,00			
SA	SA01	Saldo (01) Haushaltsrücklagen (230-240)	337,50	-149.600,00	149.937,50			
SA	SA00	Saldo (00) Nettoergebnis nach Haushaltsrücklagen (SA0+SA01)	-41.543,24	210.800,00	-252.343,24			
Investive Gebarung								
SU	33	Summe Einzahlungen investive Gebarung				0,00	0,00	0,00
639000	060000	Im Bau befindliche Grundstückseinr.				39.517,99	280.900,00	-241.382,01
2	3412	Ausz. für den Erwerb von Grundstücken & Grundstückseinricht.				39.517,99	280.900,00	-241.382,01
1	341	Auszahlungen aus der Investitionstätigkeit				39.517,99	280.900,00	-241.382,01
639000	280000	Geleistete Anzahlungen für Anlagen				4.772,64	130.000,00	-125.227,36
2	3425	Auszahlungen von Vorschüssen und Anzahlungen				4.772,64	130.000,00	-125.227,36
1	342	Ausz. a.d. Gewährung von Darlehen sowie gewähr. Vorschüssen				4.772,64	130.000,00	-125.227,36
SU	34	Summe Auszahlungen investive Gebarung				44.290,63	410.900,00	-366.609,37
SA	SA2	Saldo (2) Geldfluss aus der Investiven Gebarung (33-34)				-44.290,63	-410.900,00	366.609,37
SA	SA3	Saldo (3) Nettofinanzierungssaldo (SA1+SA2)				-84.097,55	-48.300,00	-35.797,55
Finanzierungstätigkeit								
SU	35	Summe Einzahlungen aus der Finanzierungstätigkeit				0,00	0,00	0,00
SU	36	Summe Auszahlungen aus der Finanzierungstätigkeit				0,00	0,00	0,00
SA	SA4	Saldo (4) Geldfluss aus der Finanzierungstätigkeit (35-36)				0,00	0,00	0,00
SA	SA5	Saldo (5) Geldfluss aus VA-wirksamer Gebarung (SA3+SA4)				-84.097,55	-48.300,00	-35.797,55
Verrechnung zw. operativer Gebarung und investiven Vorhaben								
SA	SA51	Saldo Geldfluss aus operativer Gebarung für invest. Vorhaben				0,00	0,00	0,00

Rechnungsabschluss 2023

Detailnachweis RA / 639 Sonstige Einrichtungen und Maßnahmen - interne Vergütungen enthalten

Fonds	Konto	Bezeichnung	ERA 2023	EVA 2023	Differenz	FRA 2023	FVA 2023	Differenz
UA 639		Sonstige Einrichtungen und Maßnahmen						
UA 639	SA0/SA1	SA (0) Nettoerg. (21-22) / SA (1) Geldfluss op. Geb. (31-32)	-41.880,74	360.400,00	-402.280,74	-39.806,92	362.600,00	-402.406,92
UA 639	SA00	Saldo (00) Nettoergebnis nach Haushaltsrücklagen (SA0+SA01)	-41.543,24	210.800,00	-252.343,24			
UA 639	SA2	Saldo (2) Geldfluss aus der Investiven Gebarung (33-34)				-44.290,63	-410.900,00	366.609,37
UA 639	SA3	Saldo (3) Nettofinanzierungssaldo (SA1+SA2)				-84.097,55	-48.300,00	-35.797,55
UA 639	SA4	Saldo (4) Geldfluss aus der Finanzierungstätigkeit (35-36)				0,00	0,00	0,00
UA 639	SA5	Saldo (5) Geldfluss aus VA-wirksamer Gebarung (SA3+SA4)				-84.097,55	-48.300,00	-35.797,55
UA 639	SA51	Saldo Geldfluss aus operativer Gebarung für invest. Vorhaben				0,00	0,00	0,00
A 63		Schutzwasserbau						
A 63	SA0/SA1	SA (0) Nettoerg. (21-22) / SA (1) Geldfluss op. Geb. (31-32)	-43.633,38	357.900,00	-401.533,38	-41.559,56	360.100,00	-401.659,56
A 63	SA00	Saldo (00) Nettoergebnis nach Haushaltsrücklagen (SA0+SA01)	-43.295,88	208.300,00	-251.595,88			
A 63	SA2	Saldo (2) Geldfluss aus der Investiven Gebarung (33-34)				-44.290,63	-410.900,00	366.609,37
A 63	SA3	Saldo (3) Nettofinanzierungssaldo (SA1+SA2)				-85.850,19	-50.800,00	-35.050,19
A 63	SA4	Saldo (4) Geldfluss aus der Finanzierungstätigkeit (35-36)				0,00	0,00	0,00
A 63	SA5	Saldo (5) Geldfluss aus VA-wirksamer Gebarung (SA3+SA4)				-85.850,19	-50.800,00	-35.050,19
A 63	SA51	Saldo Geldfluss aus operativer Gebarung für invest. Vorhaben				0,00	0,00	0,00

Rechnungsabschluss 2023

Detailnachweis RA / 640 Einrichtungen und Maßnahmen nach der Straßenverkehrsordnung - interne Vergütungen enthalten

Fonds	Konto	Bezeichnung	ERA 2023	EVA 2023	Differenz	FRA 2023	FVA 2023	Differenz
Fonds 640000		Straßenverkehr Einricht./Maßn. nach StVO						
Operative Gebarung								
SU 21/31		Summe Erträge / Einzahlungen operative Gebarung	0,00	0,00	0,00	0,00	0,00	0,00
640000	400000	Geringwertige Wirtschaftsgüter	5.632,98	10.000,00	-4.367,02	5.632,98	10.000,00	-4.367,02
2	2221/3221	Gebrauchs- und Verbrauchsgüter, Handelswaren / Auszahlungen	5.632,98	10.000,00	-4.367,02	5.632,98	10.000,00	-4.367,02
640000	728000	Entgelte für sonstige Leistungen	4.556,56	9.000,00	-4.443,44	4.556,56	9.000,00	-4.443,44
2	2225/3225	Sonstiger Sachaufwand / Sonstige Auszahl. aus Sachaufwand	4.556,56	9.000,00	-4.443,44	4.556,56	9.000,00	-4.443,44
1	222/322	Sachaufwand / Auszahlungen aus Sachaufwand	10.189,54	19.000,00	-8.810,46	10.189,54	19.000,00	-8.810,46
SU 22/32		Summe Aufwendungen / Auszahlungen operative Gebarung	10.189,54	19.000,00	-8.810,46	10.189,54	19.000,00	-8.810,46
SA SA0/SA1		SA (0) Nettoerg. (21-22) / SA (1) Geldfluss op. Geb. (31-32)	-10.189,54	-19.000,00	8.810,46	-10.189,54	-19.000,00	8.810,46
SA SA01		Saldo (01) Haushaltsrücklagen (230-240)	0,00	0,00	0,00			
SA SA00		Saldo (00) Nettoergebnis nach Haushaltsrücklagen (SA0+SA01)	-10.189,54	-19.000,00	8.810,46			
Investive Gebarung								
SU 33		Summe Einzahlungen investive Gebarung				0,00	0,00	0,00
SU 34		Summe Auszahlungen investive Gebarung				0,00	0,00	0,00
SA SA2		Saldo (2) Geldfluss aus der Investiven Gebarung (33-34)				0,00	0,00	0,00
SA SA3		Saldo (3) Nettofinanzierungssaldo (SA1+SA2)				-10.189,54	-19.000,00	8.810,46
Finanzierungstätigkeit								
SU 35		Summe Einzahlungen aus der Finanzierungstätigkeit				0,00	0,00	0,00
SU 36		Summe Auszahlungen aus der Finanzierungstätigkeit				0,00	0,00	0,00
SA SA4		Saldo (4) Geldfluss aus der Finanzierungstätigkeit (35-36)				0,00	0,00	0,00
SA SA5		Saldo (5) Geldfluss aus VA-wirksamer Gebarung (SA3+SA4)				-10.189,54	-19.000,00	8.810,46
Verrechnung zw. operativer Gebarung und investiven Vorhaben								
SA SA51		Saldo Geldfluss aus operativer Gebarung für invest. Vorhaben				0,00	0,00	0,00

Rechnungsabschluss 2023

Detailnachweis RA / 640 Einrichtungen und Maßnahmen nach der Straßenverkehrsordnung - interne Vergütungen enthalten

Fonds	Konto	Bezeichnung	ERA 2023	EVA 2023	Differenz	FRA 2023	FVA 2023	Differenz
UA 640		Einrichtungen und Maßnahmen nach der Straßenverkehrsordnung						
UA 640	SA0/SA1	SA (0) Nettoerg. (21-22) / SA (1) Geldfluss op. Geb. (31-32)	-10.189,54	-19.000,00	8.810,46	-10.189,54	-19.000,00	8.810,46
UA 640	SA00	Saldo (00) Nettoergebnis nach Haushaltsrücklagen (SA0+SA01)	-10.189,54	-19.000,00	8.810,46			
UA 640	SA2	Saldo (2) Geldfluss aus der Investiven Gebarung (33-34)				0,00	0,00	0,00
UA 640	SA3	Saldo (3) Nettofinanzierungssaldo (SA1+SA2)				-10.189,54	-19.000,00	8.810,46
UA 640	SA4	Saldo (4) Geldfluss aus der Finanzierungstätigkeit (35-36)				0,00	0,00	0,00
UA 640	SA5	Saldo (5) Geldfluss aus VA-wirksamer Gebarung (SA3+SA4)				-10.189,54	-19.000,00	8.810,46
UA 640	SA51	Saldo Geldfluss aus operativer Gebarung für invest. Vorhaben				0,00	0,00	0,00

Rechnungsabschluss 2023
Detailnachweis RA / 649 Sonstige Einrichtungen und Maßnahmen - interne Vergütungen enthalten

Fonds	Konto	Bezeichnung	ERA 2023	EVA 2023	Differenz	FRA 2023	FVA 2023	Differenz
Fonds 649000		Straßenverkehr sonst. Einricht./Maßn.						
Operative Gebarung								
649000	813000	Erträge a. d. Aufl. v. Investitionsz. (Kapitaltr.)	2.429,73	0,00	2.429,73	0,00	0,00	0,00
2	2127	Nicht finanzierungswirksamer Transferertrag	2.429,73	0,00	2.429,73	0,00	0,00	0,00
1	212/312	Erträge aus Transfers / Einzahlungen aus Transfers	2.429,73	0,00	2.429,73	0,00	0,00	0,00
SU	21/31	Summe Erträge / Einzahlungen operative Gebarung	2.429,73	0,00	2.429,73	0,00	0,00	0,00
649000	400000	Geringwertige Wirtschaftsgüter	717,59	1.000,00	-282,41	717,59	1.000,00	-282,41
2	2221/3221	Gebrauchs- und Verbrauchsgüter, Handelswaren / Auszahlungen	717,59	1.000,00	-282,41	717,59	1.000,00	-282,41
649000	613000	Instandhaltung von sonst. Grundstückseinrichtungen	0,00	1.000,00	-1.000,00	0,00	1.000,00	-1.000,00
649000	614000	Instandhaltung von Gebäuden und Bauten	0,00	3.000,00	-3.000,00	0,00	3.000,00	-3.000,00
2	2224/3224	Instandhaltung / Auszahlungen für Instandhaltung	0,00	4.000,00	-4.000,00	0,00	4.000,00	-4.000,00
649000	680300	Planm. Afa Gebäude/Bauten	17.698,44	14.600,00	3.098,44	0,00	0,00	0,00
2	2226/3226	Nicht finanz.wirks. Sachaufw. / Ausz. Inanspruchn.Haftungen	17.698,44	14.600,00	3.098,44	0,00	0,00	0,00
1	222/322	Sachaufwand / Auszahlungen aus Sachaufwand	18.416,03	19.600,00	-1.183,97	717,59	5.000,00	-4.282,41
SU	22/32	Summe Aufwendungen / Auszahlungen operative Gebarung	18.416,03	19.600,00	-1.183,97	717,59	5.000,00	-4.282,41
SA	SA0/SA1	SA (0) Nettoerg. (21-22) / SA (1) Geldfluss op. Geb. (31-32)	-15.986,30	-19.600,00	3.613,70	-717,59	-5.000,00	4.282,41
SA	SA01	Saldo (01) Haushaltsrücklagen (230-240)	0,00	0,00	0,00			
SA	SA00	Saldo (00) Nettoergebnis nach Haushaltsrücklagen (SA0+SA01)	-15.986,30	-19.600,00	3.613,70			
Investive Gebarung								
SU	33	Summe Einzahlungen investive Gebarung				0,00	0,00	0,00
SU	34	Summe Auszahlungen investive Gebarung				0,00	0,00	0,00
SA	SA2	Saldo (2) Geldfluss aus der Investiven Gebarung (33-34)				0,00	0,00	0,00
SA	SA3	Saldo (3) Nettofinanzierungssaldo (SA1+SA2)				-717,59	-5.000,00	4.282,41
Finanzierungstätigkeit								
SU	35	Summe Einzahlungen aus der Finanzierungstätigkeit				0,00	0,00	0,00

Rechnungsabschluss 2023

Detailnachweis RA / 649 Sonstige Einrichtungen und Maßnahmen - interne Vergütungen enthalten

Fonds	Konto	Bezeichnung	ERA 2023	EVA 2023	Differenz	FRA 2023	FVA 2023	Differenz
SU	36	Summe Auszahlungen aus der Finanzierungstätigkeit				0,00	0,00	0,00
SA	SA4	Saldo (4) Geldfluss aus der Finanzierungstätigkeit (35-36)				0,00	0,00	0,00
SA	SA5	Saldo (5) Geldfluss aus VA-wirksamer Gebarung (SA3+SA4)				-717,59	-5.000,00	4.282,41
Verrechnung zw. operativer Gebarung und investiven Vorhaben								
SA	SA51	Saldo Geldfluss aus operativer Gebarung für invest. Vorhaben				0,00	0,00	0,00
UA	649	Sonstige Einrichtungen und Maßnahmen						
UA 649	SA0/SA1	SA (0) Nettoerg. (21-22) / SA (1) Geldfluss op. Geb. (31-32)	-15.986,30	-19.600,00	3.613,70	-717,59	-5.000,00	4.282,41
UA 649	SA00	Saldo (00) Nettoergebnis nach Haushaltsrücklagen (SA0+SA01)	-15.986,30	-19.600,00	3.613,70			
UA 649	SA2	Saldo (2) Geldfluss aus der Investiven Gebarung (33-34)				0,00	0,00	0,00
UA 649	SA3	Saldo (3) Nettofinanzierungssaldo (SA1+SA2)				-717,59	-5.000,00	4.282,41
UA 649	SA4	Saldo (4) Geldfluss aus der Finanzierungstätigkeit (35-36)				0,00	0,00	0,00
UA 649	SA5	Saldo (5) Geldfluss aus VA-wirksamer Gebarung (SA3+SA4)				-717,59	-5.000,00	4.282,41
UA 649	SA51	Saldo Geldfluss aus operativer Gebarung für invest. Vorhaben				0,00	0,00	0,00
A	64	Straßenverkehr						
A 64	SA0/SA1	SA (0) Nettoerg. (21-22) / SA (1) Geldfluss op. Geb. (31-32)	-26.175,84	-38.600,00	12.424,16	-10.907,13	-24.000,00	13.092,87
A 64	SA00	Saldo (00) Nettoergebnis nach Haushaltsrücklagen (SA0+SA01)	-26.175,84	-38.600,00	12.424,16			
A 64	SA2	Saldo (2) Geldfluss aus der Investiven Gebarung (33-34)				0,00	0,00	0,00
A 64	SA3	Saldo (3) Nettofinanzierungssaldo (SA1+SA2)				-10.907,13	-24.000,00	13.092,87
A 64	SA4	Saldo (4) Geldfluss aus der Finanzierungstätigkeit (35-36)				0,00	0,00	0,00
A 64	SA5	Saldo (5) Geldfluss aus VA-wirksamer Gebarung (SA3+SA4)				-10.907,13	-24.000,00	13.092,87
A 64	SA51	Saldo Geldfluss aus operativer Gebarung für invest. Vorhaben				0,00	0,00	0,00

Rechnungsabschluss 2023

Detailnachweis RA / 680 Post- und Telekommunikationsdienste - interne Vergütungen enthalten

Fonds	Konto	Bezeichnung	ERA 2023	EVA 2023	Differenz	FRA 2023	FVA 2023	Differenz
Fonds 680000		Post- und Telekommunikationsdienste						
Operative Gebarung								
SU	21/31	Summe Erträge / Einzahlungen operative Gebarung	0,00	0,00	0,00	0,00	0,00	0,00
680000	728000	Entgelte für sonstige Leistungen	2.574,00	0,00	2.574,00	2.574,00	0,00	2.574,00
2	2225/3225	Sonstiger Sachaufwand / Sonstige Auszahl. aus Sachaufwand	2.574,00	0,00	2.574,00	2.574,00	0,00	2.574,00
1	222/322	Sachaufwand / Auszahlungen aus Sachaufwand	2.574,00	0,00	2.574,00	2.574,00	0,00	2.574,00
SU	22/32	Summe Aufwendungen / Auszahlungen operative Gebarung	2.574,00	0,00	2.574,00	2.574,00	0,00	2.574,00
SA	SA0/SA1	SA (0) Nettoerg. (21-22) / SA (1) Geldfluss op. Geb. (31-32)	-2.574,00	0,00	-2.574,00	-2.574,00	0,00	-2.574,00
SA	SA01	Saldo (01) Haushaltsrücklagen (230-240)	0,00	0,00	0,00			
SA	SA00	Saldo (00) Nettoergebnis nach Haushaltsrücklagen (SA0+SA01)	-2.574,00	0,00	-2.574,00			
Investive Gebarung								
SU	33	Summe Einzahlungen investive Gebarung				0,00	0,00	0,00
SU	34	Summe Auszahlungen investive Gebarung				0,00	0,00	0,00
SA	SA2	Saldo (2) Geldfluss aus der Investiven Gebarung (33-34)				0,00	0,00	0,00
SA	SA3	Saldo (3) Nettofinanzierungssaldo (SA1+SA2)				-2.574,00	0,00	-2.574,00
Finanzierungstätigkeit								
SU	35	Summe Einzahlungen aus der Finanzierungstätigkeit				0,00	0,00	0,00
SU	36	Summe Auszahlungen aus der Finanzierungstätigkeit				0,00	0,00	0,00
SA	SA4	Saldo (4) Geldfluss aus der Finanzierungstätigkeit (35-36)				0,00	0,00	0,00
SA	SA5	Saldo (5) Geldfluss aus VA-wirksamer Gebarung (SA3+SA4)				-2.574,00	0,00	-2.574,00
Verrechnung zw. operativer Gebarung und investiven Vorhaben								
SA	SA51	Saldo Geldfluss aus operativer Gebarung für invest. Vorhaben				0,00	0,00	0,00

Rechnungsabschluss 2023

Detailnachweis RA / 680 Post- und Telekommunikationsdienste - interne Vergütungen enthalten

Fonds	Konto	Bezeichnung	ERA 2023	EVA 2023	Differenz	FRA 2023	FVA 2023	Differenz
UA 680		Post- und Telekommunikationsdienste						
UA 680	SA0/SA1	SA (0) Nettoerg. (21-22) / SA (1) Geldfluss op. Geb. (31-32)	-2.574,00	0,00	-2.574,00	-2.574,00	0,00	-2.574,00
UA 680	SA00	Saldo (00) Nettoergebnis nach Haushaltsrücklagen (SA0+SA01)	-2.574,00	0,00	-2.574,00			
UA 680	SA2	Saldo (2) Geldfluss aus der Investiven Gebarung (33-34)				0,00	0,00	0,00
UA 680	SA3	Saldo (3) Nettofinanzierungssaldo (SA1+SA2)				-2.574,00	0,00	-2.574,00
UA 680	SA4	Saldo (4) Geldfluss aus der Finanzierungstätigkeit (35-36)				0,00	0,00	0,00
UA 680	SA5	Saldo (5) Geldfluss aus VA-wirksamer Gebarung (SA3+SA4)				-2.574,00	0,00	-2.574,00
UA 680	SA51	Saldo Geldfluss aus operativer Gebarung für invest. Vorhaben				0,00	0,00	0,00
A 68		Post- und Telekommunikationsdienste						
A 68	SA0/SA1	SA (0) Nettoerg. (21-22) / SA (1) Geldfluss op. Geb. (31-32)	-2.574,00	0,00	-2.574,00	-2.574,00	0,00	-2.574,00
A 68	SA00	Saldo (00) Nettoergebnis nach Haushaltsrücklagen (SA0+SA01)	-2.574,00	0,00	-2.574,00			
A 68	SA2	Saldo (2) Geldfluss aus der Investiven Gebarung (33-34)				0,00	0,00	0,00
A 68	SA3	Saldo (3) Nettofinanzierungssaldo (SA1+SA2)				-2.574,00	0,00	-2.574,00
A 68	SA4	Saldo (4) Geldfluss aus der Finanzierungstätigkeit (35-36)				0,00	0,00	0,00
A 68	SA5	Saldo (5) Geldfluss aus VA-wirksamer Gebarung (SA3+SA4)				-2.574,00	0,00	-2.574,00
A 68	SA51	Saldo Geldfluss aus operativer Gebarung für invest. Vorhaben				0,00	0,00	0,00

Rechnungsabschluss 2023
Detailnachweis RA / 690 Verkehr, Sonstiges - interne Vergütungen enthalten

Fonds	Konto	Bezeichnung	ERA 2023	EVA 2023	Differenz	FRA 2023	FVA 2023	Differenz
Fonds 690000		Verkehr ÖV & MikroÖV						
Operative Gebarung								
690000	861100	Transfers vom Land	39.906,02	40.000,00	-93,98	39.906,02	40.000,00	-93,98
2	2121/3121	Transferertrag / -zahlungen von Trägern des öffentl. Rechts	39.906,02	40.000,00	-93,98	39.906,02	40.000,00	-93,98
690000	864100	Transfers v. Unternehmen u. Anderen (o. Finanzun.)	43.153,37	20.000,00	23.153,37	43.153,37	20.000,00	23.153,37
2	2123/3123	Transferertrag / -zahlungen von Untern. (mit Finanzuntern.)	43.153,37	20.000,00	23.153,37	43.153,37	20.000,00	23.153,37
1	212/312	Erträge aus Transfers / Einzahlungen aus Transfers	83.059,39	60.000,00	23.059,39	83.059,39	60.000,00	23.059,39
SU	21/31	Summe Erträge / Einzahlungen operative Gebarung	83.059,39	60.000,00	23.059,39	83.059,39	60.000,00	23.059,39
690000	700000	Miet- und Pachtaufwand	900,00	1.800,00	-900,00	900,00	1.800,00	-900,00
2	2223/3223	Leasing- und Mietaufwand / Ausz. für Leasing- u. Mietaufwand	900,00	1.800,00	-900,00	900,00	1.800,00	-900,00
1	222/322	Sachaufwand / Auszahlungen aus Sachaufwand	900,00	1.800,00	-900,00	900,00	1.800,00	-900,00
690000	755100	Transfers an Unternehmen (o. Finanzun.)	172.020,62	171.300,00	720,62	172.020,62	171.300,00	720,62
2	2233/3233	Transferaufwand / -zahlungen an Untern. (mit Finanzuntern.)	172.020,62	171.300,00	720,62	172.020,62	171.300,00	720,62
690000	768000	Transfers an private Haushalte	26.994,00	19.000,00	7.994,00	26.994,00	19.000,00	7.994,00
2	2234/3234	Transferaufwand / -zahlungen an Haush. & Org.o.Erwerbschar.	26.994,00	19.000,00	7.994,00	26.994,00	19.000,00	7.994,00
1	223/323	Transferaufwand / Auszahlungen aus Transfers	199.014,62	190.300,00	8.714,62	199.014,62	190.300,00	8.714,62
SU	22/32	Summe Aufwendungen / Auszahlungen operative Gebarung	199.914,62	192.100,00	7.814,62	199.914,62	192.100,00	7.814,62
SA	SA0/SA1	SA (0) Nettoerg. (21-22) / SA (1) Geldfluss op. Geb. (31-32)	-116.855,23	-132.100,00	15.244,77	-116.855,23	-132.100,00	15.244,77
SA	SA01	Saldo (01) Haushaltsrücklagen (230-240)	0,00	0,00	0,00			
SA	SA00	Saldo (00) Nettoergebnis nach Haushaltsrücklagen (SA0+SA01)	-116.855,23	-132.100,00	15.244,77			
Investive Gebarung								
SU	33	Summe Einzahlungen investive Gebarung				0,00	0,00	0,00
SU	34	Summe Auszahlungen investive Gebarung				0,00	0,00	0,00
SA	SA2	Saldo (2) Geldfluss aus der Investiven Gebarung (33-34)				0,00	0,00	0,00
SA	SA3	Saldo (3) Nettofinanzierungssaldo (SA1+SA2)				-116.855,23	-132.100,00	15.244,77

Rechnungsabschluss 2023
Detailnachweis RA / 690 Verkehr, Sonstiges - interne Vergütungen enthalten

Fonds	Konto	Bezeichnung	ERA 2023	EVA 2023	Differenz	FRA 2023	FVA 2023	Differenz
Finanzierungstätigkeit								
SU	35	Summe Einzahlungen aus der Finanzierungstätigkeit				0,00	0,00	0,00
SU	36	Summe Auszahlungen aus der Finanzierungstätigkeit				0,00	0,00	0,00
SA	SA4	Saldo (4) Geldfluss aus der Finanzierungstätigkeit (35-36)				0,00	0,00	0,00
SA	SA5	Saldo (5) Geldfluss aus VA-wirksamer Gebarung (SA3+SA4)				-116.855,23	-132.100,00	15.244,77
Verrechnung zw. operativer Gebarung und investiven Vorhaben								
SA	SA51	Saldo Geldfluss aus operativer Gebarung für invest. Vorhaben				0,00	0,00	0,00
UA 690		Verkehr, Sonstiges						
UA 690	SA0/SA1	SA (0) Nettoerg. (21-22) / SA (1) Geldfluss op. Geb. (31-32)	-116.855,23	-132.100,00	15.244,77	-116.855,23	-132.100,00	15.244,77
UA 690	SA00	Saldo (00) Nettoergebnis nach Haushaltsrücklagen (SA0+SA01)	-116.855,23	-132.100,00	15.244,77			
UA 690	SA2	Saldo (2) Geldfluss aus der Investiven Gebarung (33-34)				0,00	0,00	0,00
UA 690	SA3	Saldo (3) Nettofinanzierungssaldo (SA1+SA2)				-116.855,23	-132.100,00	15.244,77
UA 690	SA4	Saldo (4) Geldfluss aus der Finanzierungstätigkeit (35-36)				0,00	0,00	0,00
UA 690	SA5	Saldo (5) Geldfluss aus VA-wirksamer Gebarung (SA3+SA4)				-116.855,23	-132.100,00	15.244,77
UA 690	SA51	Saldo Geldfluss aus operativer Gebarung für invest. Vorhaben				0,00	0,00	0,00
A 69		Verkehr, Sonstiges						
A 69	SA0/SA1	SA (0) Nettoerg. (21-22) / SA (1) Geldfluss op. Geb. (31-32)	-116.855,23	-132.100,00	15.244,77	-116.855,23	-132.100,00	15.244,77
A 69	SA00	Saldo (00) Nettoergebnis nach Haushaltsrücklagen (SA0+SA01)	-116.855,23	-132.100,00	15.244,77			
A 69	SA2	Saldo (2) Geldfluss aus der Investiven Gebarung (33-34)				0,00	0,00	0,00
A 69	SA3	Saldo (3) Nettofinanzierungssaldo (SA1+SA2)				-116.855,23	-132.100,00	15.244,77
A 69	SA4	Saldo (4) Geldfluss aus der Finanzierungstätigkeit (35-36)				0,00	0,00	0,00
A 69	SA5	Saldo (5) Geldfluss aus VA-wirksamer Gebarung (SA3+SA4)				-116.855,23	-132.100,00	15.244,77
A 69	SA51	Saldo Geldfluss aus operativer Gebarung für invest. Vorhaben				0,00	0,00	0,00

Rechnungsabschluss 2023
Detailnachweis RA / 690 Verkehr, Sonstiges - interne Vergütungen enthalten

Fonds	Konto	Bezeichnung	ERA 2023	EVA 2023	Differenz	FRA 2023	FVA 2023	Differenz
Gruppe 6		Straßen-und Wasserbau, Verkehr						
Gruppe 6	SA0/SA1	SA (0) Nettoerg. (21-22) / SA (1) Geldfluss op. Geb. (31-32)	-1.719.415,36	-1.291.100,00	-428.315,36	-298.443,18	144.300,00	-442.743,18
Gruppe 6	SA00	Saldo (00) Nettoergebnis nach Haushaltsrücklagen (SA0+SA01)	-1.585.231,33	-1.167.700,00	-417.531,33			
Gruppe 6	SA2	Saldo (2) Geldfluss aus der Investiven Gebarung (33-34)				-830.584,93	-824.500,00	-6.084,93
Gruppe 6	SA3	Saldo (3) Nettofinanzierungssaldo (SA1+SA2)				-1.129.028,11	-680.200,00	-448.828,11
Gruppe 6	SA4	Saldo (4) Geldfluss aus der Finanzierungstätigkeit (35-36)				0,00	0,00	0,00
Gruppe 6	SA5	Saldo (5) Geldfluss aus VA-wirksamer Gebarung (SA3+SA4)				-1.129.028,11	-680.200,00	-448.828,11
Gruppe 6	SA51	Saldo Geldfluss aus operativer Gebarung für invest. Vorhaben				0,00	0,00	0,00

Rechnungsabschluss 2023
Detailnachweis RA / 742 Produktionsförderung - interne Vergütungen enthalten

Fonds	Konto	Bezeichnung	ERA 2023	EVA 2023	Differenz	FRA 2023	FVA 2023	Differenz
Fonds 742000		Produktionsförd. Land-/Forstwirtschaft						
Operative Gebarung								
SU 21/31		Summe Erträge / Einzahlungen operative Gebarung	0,00	0,00	0,00	0,00	0,00	0,00
742000	420000	Roh-, Hilfs- und Baustoffe	1.747,00	4.000,00	-2.253,00	1.747,00	4.000,00	-2.253,00
742000	431000	Futtermittel	1.627,88	2.500,00	-872,12	1.627,88	2.500,00	-872,12
2	2221/3221	Gebrauchs- und Verbrauchsgüter, Handelswaren / Auszahlungen	3.374,88	6.500,00	-3.125,12	3.374,88	6.500,00	-3.125,12
742000	720009	Kostenbeiträge/-ersätze für Leistungen (Vergüt.)	0,00	400,00	-400,00	0,00	400,00	-400,00
742000	728000	Entgelte für sonstige Leistungen	274,04	300,00	-25,96	274,04	300,00	-25,96
2	2225/3225	Sonstiger Sachaufwand / Sonstige Auszahl. aus Sachaufwand	274,04	700,00	-425,96	274,04	700,00	-425,96
1	222/322	Sachaufwand / Auszahlungen aus Sachaufwand	3.648,92	7.200,00	-3.551,08	3.648,92	7.200,00	-3.551,08
742000	757000	Transfers an priv. Organisationen ohne Erwerbszw.	17.553,60	18.400,00	-846,40	17.553,60	18.400,00	-846,40
742000	768000	Transfers an private Haushalte	47.211,00	66.200,00	-18.989,00	47.211,00	66.200,00	-18.989,00
2	2234/3234	Transferaufwand / -zahlungen an Haush. & Org.o.Erwerbschar.	64.764,60	84.600,00	-19.835,40	64.764,60	84.600,00	-19.835,40
1	223/323	Transferaufwand / Auszahlungen aus Transfers	64.764,60	84.600,00	-19.835,40	64.764,60	84.600,00	-19.835,40
SU 22/32		Summe Aufwendungen / Auszahlungen operative Gebarung	68.413,52	91.800,00	-23.386,48	68.413,52	91.800,00	-23.386,48
SA SA0/SA1		SA (0) Nettoerg. (21-22) / SA (1) Geldfluss op. Geb. (31-32)	-68.413,52	-91.800,00	23.386,48	-68.413,52	-91.800,00	23.386,48
SA SA01		Saldo (01) Haushaltsrücklagen (230-240)	0,00	0,00	0,00			
SA SA00		Saldo (00) Nettoergebnis nach Haushaltsrücklagen (SA0+SA01)	-68.413,52	-91.800,00	23.386,48			
Investive Gebarung								
SU 33		Summe Einzahlungen investive Gebarung				0,00	0,00	0,00
SU 34		Summe Auszahlungen investive Gebarung				0,00	0,00	0,00
SA SA2		Saldo (2) Geldfluss aus der Investiven Gebarung (33-34)				0,00	0,00	0,00
SA SA3		Saldo (3) Nettofinanzierungssaldo (SA1+SA2)				-68.413,52	-91.800,00	23.386,48
Finanzierungstätigkeit								
SU 35		Summe Einzahlungen aus der Finanzierungstätigkeit				0,00	0,00	0,00

Rechnungsabschluss 2023
Detailnachweis RA / 742 Produktionsförderung - interne Vergütungen enthalten

Fonds	Konto	Bezeichnung	ERA 2023	EVA 2023	Differenz	FRA 2023	FVA 2023	Differenz
SU	36	Summe Auszahlungen aus der Finanzierungstätigkeit				0,00	0,00	0,00
SA	SA4	Saldo (4) Geldfluss aus der Finanzierungstätigkeit (35-36)				0,00	0,00	0,00
SA	SA5	Saldo (5) Geldfluss aus VA-wirksamer Gebarung (SA3+SA4)				-68.413,52	-91.800,00	23.386,48
Verrechnung zw. operativer Gebarung und investiven Vorhaben								
SA	SA51	Saldo Geldfluss aus operativer Gebarung für invest. Vorhaben				0,00	0,00	0,00
UA	742	Produktionsförderung						
UA 742	SA0/SA1	SA (0) Nettoerg. (21-22) / SA (1) Geldfluss op. Geb. (31-32)	-68.413,52	-91.800,00	23.386,48	-68.413,52	-91.800,00	23.386,48
UA 742	SA00	Saldo (00) Nettoergebnis nach Haushaltsrücklagen (SA0+SA01)	-68.413,52	-91.800,00	23.386,48			
UA 742	SA2	Saldo (2) Geldfluss aus der Investiven Gebarung (33-34)				0,00	0,00	0,00
UA 742	SA3	Saldo (3) Nettofinanzierungssaldo (SA1+SA2)				-68.413,52	-91.800,00	23.386,48
UA 742	SA4	Saldo (4) Geldfluss aus der Finanzierungstätigkeit (35-36)				0,00	0,00	0,00
UA 742	SA5	Saldo (5) Geldfluss aus VA-wirksamer Gebarung (SA3+SA4)				-68.413,52	-91.800,00	23.386,48
UA 742	SA51	Saldo Geldfluss aus operativer Gebarung für invest. Vorhaben				0,00	0,00	0,00
A	74	Sonstige Förderung der Land-und Forstwirtschaft						
A 74	SA0/SA1	SA (0) Nettoerg. (21-22) / SA (1) Geldfluss op. Geb. (31-32)	-68.413,52	-91.800,00	23.386,48	-68.413,52	-91.800,00	23.386,48
A 74	SA00	Saldo (00) Nettoergebnis nach Haushaltsrücklagen (SA0+SA01)	-68.413,52	-91.800,00	23.386,48			
A 74	SA2	Saldo (2) Geldfluss aus der Investiven Gebarung (33-34)				0,00	0,00	0,00
A 74	SA3	Saldo (3) Nettofinanzierungssaldo (SA1+SA2)				-68.413,52	-91.800,00	23.386,48
A 74	SA4	Saldo (4) Geldfluss aus der Finanzierungstätigkeit (35-36)				0,00	0,00	0,00
A 74	SA5	Saldo (5) Geldfluss aus VA-wirksamer Gebarung (SA3+SA4)				-68.413,52	-91.800,00	23.386,48
A 74	SA51	Saldo Geldfluss aus operativer Gebarung für invest. Vorhaben				0,00	0,00	0,00

Rechnungsabschluss 2023
Detailnachweis RA / 759 Sonstige Energieträger - interne Vergütungen enthalten

Fonds	Konto	Bezeichnung	ERA 2023	EVA 2023	Differenz	FRA 2023	FVA 2023	Differenz
Fonds 759000		Sonstige Energieträger						
Operative Gebarung								
SU	21/31	Summe Erträge / Einzahlungen operative Gebarung	0,00	0,00	0,00	0,00	0,00	0,00
759000	680500	Planm. Afa Sonderanlagen	982,26	1.000,00	-17,74	0,00	0,00	0,00
2	2226/3226	Nicht finanz.wirks. Sachaufw. / Ausz. Inanspruchn.Haftungen	982,26	1.000,00	-17,74	0,00	0,00	0,00
1	222/322	Sachaufwand / Auszahlungen aus Sachaufwand	982,26	1.000,00	-17,74	0,00	0,00	0,00
SU	22/32	Summe Aufwendungen / Auszahlungen operative Gebarung	982,26	1.000,00	-17,74	0,00	0,00	0,00
SA	SA0/SA1	SA (0) Nettoerg. (21-22) / SA (1) Geldfluss op. Geb. (31-32)	-982,26	-1.000,00	17,74	0,00	0,00	0,00
SA	SA01	Saldo (01) Haushaltsrücklagen (230-240)	0,00	0,00	0,00			
SA	SA00	Saldo (00) Nettoergebnis nach Haushaltsrücklagen (SA0+SA01)	-982,26	-1.000,00	17,74			
Investive Gebarung								
SU	33	Summe Einzahlungen investive Gebarung				0,00	0,00	0,00
SU	34	Summe Auszahlungen investive Gebarung				0,00	0,00	0,00
SA	SA2	Saldo (2) Geldfluss aus der Investiven Gebarung (33-34)				0,00	0,00	0,00
SA	SA3	Saldo (3) Nettofinanzierungssaldo (SA1+SA2)				0,00	0,00	0,00
Finanzierungstätigkeit								
SU	35	Summe Einzahlungen aus der Finanzierungstätigkeit				0,00	0,00	0,00
SU	36	Summe Auszahlungen aus der Finanzierungstätigkeit				0,00	0,00	0,00
SA	SA4	Saldo (4) Geldfluss aus der Finanzierungstätigkeit (35-36)				0,00	0,00	0,00
SA	SA5	Saldo (5) Geldfluss aus VA-wirksamer Gebarung (SA3+SA4)				0,00	0,00	0,00
Verrechnung zw. operativer Gebarung und investiven Vorhaben								
SA	SA51	Saldo Geldfluss aus operativer Gebarung für invest. Vorhaben				0,00	0,00	0,00

Rechnungsabschluss 2023
Detailnachweis RA / 759 Sonstige Energieträger - interne Vergütungen enthalten

Fonds	Konto	Bezeichnung	ERA 2023	EVA 2023	Differenz	FRA 2023	FVA 2023	Differenz
UA 759		Sonstige Energieträger						
UA 759	SA0/SA1	SA (0) Nettoerg. (21-22) / SA (1) Geldfluss op. Geb. (31-32)	-982,26	-1.000,00	17,74	0,00	0,00	0,00
UA 759	SA00	Saldo (00) Nettoergebnis nach Haushaltsrücklagen (SA0+SA01)	-982,26	-1.000,00	17,74			
UA 759	SA2	Saldo (2) Geldfluss aus der Investiven Gebarung (33-34)				0,00	0,00	0,00
UA 759	SA3	Saldo (3) Nettofinanzierungssaldo (SA1+SA2)				0,00	0,00	0,00
UA 759	SA4	Saldo (4) Geldfluss aus der Finanzierungstätigkeit (35-36)				0,00	0,00	0,00
UA 759	SA5	Saldo (5) Geldfluss aus VA-wirksamer Gebarung (SA3+SA4)				0,00	0,00	0,00
UA 759	SA51	Saldo Geldfluss aus operativer Gebarung für invest. Vorhaben				0,00	0,00	0,00
A 75		Förderung der Energiewirtschaft						
A 75	SA0/SA1	SA (0) Nettoerg. (21-22) / SA (1) Geldfluss op. Geb. (31-32)	-982,26	-1.000,00	17,74	0,00	0,00	0,00
A 75	SA00	Saldo (00) Nettoergebnis nach Haushaltsrücklagen (SA0+SA01)	-982,26	-1.000,00	17,74			
A 75	SA2	Saldo (2) Geldfluss aus der Investiven Gebarung (33-34)				0,00	0,00	0,00
A 75	SA3	Saldo (3) Nettofinanzierungssaldo (SA1+SA2)				0,00	0,00	0,00
A 75	SA4	Saldo (4) Geldfluss aus der Finanzierungstätigkeit (35-36)				0,00	0,00	0,00
A 75	SA5	Saldo (5) Geldfluss aus VA-wirksamer Gebarung (SA3+SA4)				0,00	0,00	0,00
A 75	SA51	Saldo Geldfluss aus operativer Gebarung für invest. Vorhaben				0,00	0,00	0,00

Rechnungsabschluss 2023

Detailnachweis RA / 771 Maßnahmen zur Förderung des Tourismus - interne Vergütungen enthalten

Fonds	Konto	Bezeichnung	ERA 2023	EVA 2023	Differenz	FRA 2023	FVA 2023	Differenz
Fonds 771000		Maßnahmen zur Förderung des Tourismus						
Operative Gebarung								
SU 21/31		Summe Erträge / Einzahlungen operative Gebarung	0,00	0,00	0,00	0,00	0,00	0,00
771000	400000	Geringwertige Wirtschaftsgüter	0,00	2.000,00	-2.000,00	0,00	2.000,00	-2.000,00
2	2221/3221	Gebrauchs- und Verbrauchsgüter, Handelswaren / Auszahlungen	0,00	2.000,00	-2.000,00	0,00	2.000,00	-2.000,00
771000	613000	Instandhaltung von sonst. Grundstückseinrichtungen	2.357,88	7.500,00	-5.142,12	2.357,88	7.500,00	-5.142,12
771000	618000	Instandhaltung von sonstigen Anlagen	0,00	2.000,00	-2.000,00	0,00	2.000,00	-2.000,00
2	2224/3224	Instandhaltung / Auszahlungen für Instandhaltung	2.357,88	9.500,00	-7.142,12	2.357,88	9.500,00	-7.142,12
771000	720009	Kostenbeiträge/-ersätze für Leistungen (Vergüt.)	0,00	500,00	-500,00	0,00	500,00	-500,00
771000	726000	Mitgliedsbeiträge an Institutionen	4.621,06	6.500,00	-1.878,94	4.621,06	6.500,00	-1.878,94
771000	728000	Entgelte für sonstige Leistungen	1.359,60	6.800,00	-5.440,40	1.359,60	6.800,00	-5.440,40
2	2225/3225	Sonstiger Sachaufwand / Sonstige Auszahl. aus Sachaufwand	5.980,66	13.800,00	-7.819,34	5.980,66	13.800,00	-7.819,34
1	222/322	Sachaufwand / Auszahlungen aus Sachaufwand	8.338,54	25.300,00	-16.961,46	8.338,54	25.300,00	-16.961,46
771000	757000	Transfers an priv. Organisationen ohne Erwerbszw.	0,00	3.000,00	-3.000,00	0,00	3.000,00	-3.000,00
2	2234/3234	Transferaufwand / -zahlungen an Haush. & Org.o.Erwerbschar.	0,00	3.000,00	-3.000,00	0,00	3.000,00	-3.000,00
1	223/323	Transferaufwand / Auszahlungen aus Transfers	0,00	3.000,00	-3.000,00	0,00	3.000,00	-3.000,00
SU 22/32		Summe Aufwendungen / Auszahlungen operative Gebarung	8.338,54	28.300,00	-19.961,46	8.338,54	28.300,00	-19.961,46
SA SA0/SA1		SA (0) Nettoerg. (21-22) / SA (1) Geldfluss op. Geb. (31-32)	-8.338,54	-28.300,00	19.961,46	-8.338,54	-28.300,00	19.961,46
SA SA01		Saldo (01) Haushaltsrücklagen (230-240)	0,00	0,00	0,00			
SA SA00		Saldo (00) Nettoergebnis nach Haushaltsrücklagen (SA0+SA01)	-8.338,54	-28.300,00	19.961,46			
Investive Gebarung								
SU 33		Summe Einzahlungen investive Gebarung				0,00	0,00	0,00
SU 34		Summe Auszahlungen investive Gebarung				0,00	0,00	0,00
SA SA2		Saldo (2) Geldfluss aus der Investiven Gebarung (33-34)				0,00	0,00	0,00
SA SA3		Saldo (3) Nettofinanzierungssaldo (SA1+SA2)				-8.338,54	-28.300,00	19.961,46

Rechnungsabschluss 2023

Detailnachweis RA / 771 Maßnahmen zur Förderung des Tourismus - interne Vergütungen enthalten

Fonds	Konto	Bezeichnung	ERA 2023	EVA 2023	Differenz	FRA 2023	FVA 2023	Differenz
Finanzierungstätigkeit								
SU	35	Summe Einzahlungen aus der Finanzierungstätigkeit				0,00	0,00	0,00
SU	36	Summe Auszahlungen aus der Finanzierungstätigkeit				0,00	0,00	0,00
SA	SA4	Saldo (4) Geldfluss aus der Finanzierungstätigkeit (35-36)				0,00	0,00	0,00
SA	SA5	Saldo (5) Geldfluss aus VA-wirksamer Gebarung (SA3+SA4)				-8.338,54	-28.300,00	19.961,46
Verrechnung zw. operativer Gebarung und investiven Vorhaben								
SA	SA51	Saldo Geldfluss aus operativer Gebarung für invest. Vorhaben				0,00	0,00	0,00
UA 771 Maßnahmen zur Förderung des Tourismus								
UA 771	SA0/SA1	SA (0) Nettoerg. (21-22) / SA (1) Geldfluss op. Geb. (31-32)	-8.338,54	-28.300,00	19.961,46	-8.338,54	-28.300,00	19.961,46
UA 771	SA00	Saldo (00) Nettoergebnis nach Haushaltsrücklagen (SA0+SA01)	-8.338,54	-28.300,00	19.961,46			
UA 771	SA2	Saldo (2) Geldfluss aus der Investiven Gebarung (33-34)				0,00	0,00	0,00
UA 771	SA3	Saldo (3) Nettofinanzierungssaldo (SA1+SA2)				-8.338,54	-28.300,00	19.961,46
UA 771	SA4	Saldo (4) Geldfluss aus der Finanzierungstätigkeit (35-36)				0,00	0,00	0,00
UA 771	SA5	Saldo (5) Geldfluss aus VA-wirksamer Gebarung (SA3+SA4)				-8.338,54	-28.300,00	19.961,46
UA 771	SA51	Saldo Geldfluss aus operativer Gebarung für invest. Vorhaben				0,00	0,00	0,00
A 77 Förderung des Tourismus								
A 77	SA0/SA1	SA (0) Nettoerg. (21-22) / SA (1) Geldfluss op. Geb. (31-32)	-8.338,54	-28.300,00	19.961,46	-8.338,54	-28.300,00	19.961,46
A 77	SA00	Saldo (00) Nettoergebnis nach Haushaltsrücklagen (SA0+SA01)	-8.338,54	-28.300,00	19.961,46			
A 77	SA2	Saldo (2) Geldfluss aus der Investiven Gebarung (33-34)				0,00	0,00	0,00
A 77	SA3	Saldo (3) Nettofinanzierungssaldo (SA1+SA2)				-8.338,54	-28.300,00	19.961,46
A 77	SA4	Saldo (4) Geldfluss aus der Finanzierungstätigkeit (35-36)				0,00	0,00	0,00
A 77	SA5	Saldo (5) Geldfluss aus VA-wirksamer Gebarung (SA3+SA4)				-8.338,54	-28.300,00	19.961,46
A 77	SA51	Saldo Geldfluss aus operativer Gebarung für invest. Vorhaben				0,00	0,00	0,00

Rechnungsabschluss 2023

Detailnachweis RA / 782 Wirtschaftspolitische Maßnahmen - interne Vergütungen enthalten

Fonds	Konto	Bezeichnung	ERA 2023	EVA 2023	Differenz	FRA 2023	FVA 2023	Differenz
Fonds 782000		Wirtschaftspolitische Maßnahmen						
Operative Gebarung								
SU 21/31		Summe Erträge / Einzahlungen operative Gebarung	0,00	0,00	0,00	0,00	0,00	0,00
782000	775000	Kapitaltransfers an Unternehmen u. Andere (o. Fi.)	2.375,00	21.000,00	-18.625,00	0,00	0,00	0,00
2	2233/3233	Transferaufwand / -zahlungen an Untern. (mit Finanzuntern.)	2.375,00	21.000,00	-18.625,00	0,00	0,00	0,00
1	223/323	Transferaufwand / Auszahlungen aus Transfers	2.375,00	21.000,00	-18.625,00	0,00	0,00	0,00
SU 22/32		Summe Aufwendungen / Auszahlungen operative Gebarung	2.375,00	21.000,00	-18.625,00	0,00	0,00	0,00
SA SA0/SA1		SA (0) Nettoerg. (21-22) / SA (1) Geldfluss op. Geb. (31-32)	-2.375,00	-21.000,00	18.625,00	0,00	0,00	0,00
SA SA01		Saldo (01) Haushaltsrücklagen (230-240)	0,00	0,00	0,00			
SA SA00		Saldo (00) Nettoergebnis nach Haushaltsrücklagen (SA0+SA01)	-2.375,00	-21.000,00	18.625,00			
Investive Gebarung								
SU 33		Summe Einzahlungen investive Gebarung				0,00	0,00	0,00
782000	775000	Kapitaltransfers an Unternehmen u. Andere (o. Fi.)				2.375,00	21.000,00	-18.625,00
2	3433	Kapitaltransferzahlungen an Unternehmen (Finanzunternehmen)				2.375,00	21.000,00	-18.625,00
1	343	Auszahlungen aus Kapitaltransfers				2.375,00	21.000,00	-18.625,00
SU 34		Summe Auszahlungen investive Gebarung				2.375,00	21.000,00	-18.625,00
SA SA2		Saldo (2) Geldfluss aus der Investiven Gebarung (33-34)				-2.375,00	-21.000,00	18.625,00
SA SA3		Saldo (3) Nettofinanzierungssaldo (SA1+SA2)				-2.375,00	-21.000,00	18.625,00
Finanzierungstätigkeit								
SU 35		Summe Einzahlungen aus der Finanzierungstätigkeit				0,00	0,00	0,00
SU 36		Summe Auszahlungen aus der Finanzierungstätigkeit				0,00	0,00	0,00
SA SA4		Saldo (4) Geldfluss aus der Finanzierungstätigkeit (35-36)				0,00	0,00	0,00
SA SA5		Saldo (5) Geldfluss aus VA-wirksamer Gebarung (SA3+SA4)				-2.375,00	-21.000,00	18.625,00
Verrechnung zw. operativer Gebarung und investiven Vorhaben								
SA SA51		Saldo Geldfluss aus operativer Gebarung für invest. Vorhaben				0,00	0,00	0,00

Rechnungsabschluss 2023

Detailnachweis RA / 782 Wirtschaftspolitische Maßnahmen - interne Vergütungen enthalten

Fonds	Konto	Bezeichnung	ERA 2023	EVA 2023	Differenz	FRA 2023	FVA 2023	Differenz
UA 782		Wirtschaftspolitische Maßnahmen						
UA 782	SA0/SA1	SA (0) Nettoerg. (21-22) / SA (1) Geldfluss op. Geb. (31-32)	-2.375,00	-21.000,00	18.625,00	0,00	0,00	0,00
UA 782	SA00	Saldo (00) Nettoergebnis nach Haushaltsrücklagen (SA0+SA01)	-2.375,00	-21.000,00	18.625,00			
UA 782	SA2	Saldo (2) Geldfluss aus der Investiven Gebarung (33-34)				-2.375,00	-21.000,00	18.625,00
UA 782	SA3	Saldo (3) Nettofinanzierungssaldo (SA1+SA2)				-2.375,00	-21.000,00	18.625,00
UA 782	SA4	Saldo (4) Geldfluss aus der Finanzierungstätigkeit (35-36)				0,00	0,00	0,00
UA 782	SA5	Saldo (5) Geldfluss aus VA-wirksamer Gebarung (SA3+SA4)				-2.375,00	-21.000,00	18.625,00
UA 782	SA51	Saldo Geldfluss aus operativer Gebarung für invest. Vorhaben				0,00	0,00	0,00
A 78		Förderung von Handel, Gewerbe und Industrie						
A 78	SA0/SA1	SA (0) Nettoerg. (21-22) / SA (1) Geldfluss op. Geb. (31-32)	-2.375,00	-21.000,00	18.625,00	0,00	0,00	0,00
A 78	SA00	Saldo (00) Nettoergebnis nach Haushaltsrücklagen (SA0+SA01)	-2.375,00	-21.000,00	18.625,00			
A 78	SA2	Saldo (2) Geldfluss aus der Investiven Gebarung (33-34)				-2.375,00	-21.000,00	18.625,00
A 78	SA3	Saldo (3) Nettofinanzierungssaldo (SA1+SA2)				-2.375,00	-21.000,00	18.625,00
A 78	SA4	Saldo (4) Geldfluss aus der Finanzierungstätigkeit (35-36)				0,00	0,00	0,00
A 78	SA5	Saldo (5) Geldfluss aus VA-wirksamer Gebarung (SA3+SA4)				-2.375,00	-21.000,00	18.625,00
A 78	SA51	Saldo Geldfluss aus operativer Gebarung für invest. Vorhaben				0,00	0,00	0,00
Gruppe 7		Wirtschaftsförderung						
Gruppe 7	SA0/SA1	SA (0) Nettoerg. (21-22) / SA (1) Geldfluss op. Geb. (31-32)	-80.109,32	-142.100,00	61.990,68	-76.752,06	-120.100,00	43.347,94
Gruppe 7	SA00	Saldo (00) Nettoergebnis nach Haushaltsrücklagen (SA0+SA01)	-80.109,32	-142.100,00	61.990,68			
Gruppe 7	SA2	Saldo (2) Geldfluss aus der Investiven Gebarung (33-34)				-2.375,00	-21.000,00	18.625,00
Gruppe 7	SA3	Saldo (3) Nettofinanzierungssaldo (SA1+SA2)				-79.127,06	-141.100,00	61.972,94
Gruppe 7	SA4	Saldo (4) Geldfluss aus der Finanzierungstätigkeit (35-36)				0,00	0,00	0,00
Gruppe 7	SA5	Saldo (5) Geldfluss aus VA-wirksamer Gebarung (SA3+SA4)				-79.127,06	-141.100,00	61.972,94
Gruppe 7	SA51	Saldo Geldfluss aus operativer Gebarung für invest. Vorhaben				0,00	0,00	0,00

Rechnungsabschluss 2023
Detailnachweis RA / 811 Abwasserbeseitigung - interne Vergütungen enthalten

Fonds	Konto	Bezeichnung	ERA 2023	EVA 2023	Differenz	FRA 2023	FVA 2023	Differenz
Fonds 811000		Abwasserbeseitigung						
Operative Gebarung								
811000	850000	Interessentenbeiträge von Eigentümern/Anrainern	76.802,42	100.000,00	-23.197,58	75.208,98	100.000,00	-24.791,02
2	2111/3111	Erträge / Einzahlungen aus eigenen Abgaben	76.802,42	100.000,00	-23.197,58	75.208,98	100.000,00	-24.791,02
811000	852000	Gebühren für Benützung von Gemeindeeinrichtungen	1.067.342,01	1.065.400,00	1.942,01	1.062.468,95	1.065.400,00	-2.931,05
2	2113/3113	Erträge / Einzahlungen aus Gebühren	1.067.342,01	1.065.400,00	1.942,01	1.062.468,95	1.065.400,00	-2.931,05
811000	816000	Kostenbeiträge/-ersätze für Leistungen	3.669,49	257.400,00	-253.730,51	16.396,33	257.400,00	-241.003,67
2	2114/3114	Erträge / Einzahlungen aus Leistungen	3.669,49	257.400,00	-253.730,51	16.396,33	257.400,00	-241.003,67
811000	829900	Sonstige Ausgaben Verr. Operative Geb. u. Projekte	308.243,97	359.400,00	-51.156,03	308.243,97	359.400,00	-51.156,03
2	2116/3116	Erträge / Einz. aus Veräußerung/GWG u. sonst. Erträge/Einz.	308.243,97	359.400,00	-51.156,03	308.243,97	359.400,00	-51.156,03
1	211/311	Erträge / Einzahl. aus operativer Verwaltungstätigkeit	1.456.057,89	1.782.200,00	-326.142,11	1.462.318,23	1.782.200,00	-319.881,77
811000	823000	Sonstige Zinserträge	26.416,20	100,00	26.316,20	26.416,20	100,00	26.316,20
2	2131/3131	Erträge aus Zinsen / Einzahlungen aus Zinserträgen	26.416,20	100,00	26.316,20	26.416,20	100,00	26.316,20
1	213/313	Finanzerträge / Einzahlungen aus Finanzerträgen	26.416,20	100,00	26.316,20	26.416,20	100,00	26.316,20
SU 21/31		Summe Erträge / Einzahlungen operative Gebarung	1.482.474,09	1.782.300,00	-299.825,91	1.488.734,43	1.782.300,00	-293.565,57
811000	710000	Öffentliche Abgaben (ohne Gebühren gem. FAG)	6.604,05	100,00	6.504,05	6.604,05	100,00	6.504,05
811000	711000	Gebühren für Benützung v. Gemeindeeinr. (gem. FAG)	2.307,10	2.300,00	7,10	2.651,40	2.300,00	351,40
811000	720009	Kostenbeiträge/-ersätze für Leistungen (Vergüt.)	3.175,82	3.200,00	-24,18	3.175,82	3.200,00	-24,18
811000	729900	Sonstige Ausgaben	308.243,97	359.400,00	-51.156,03	308.243,97	359.400,00	-51.156,03
2	2225/3225	Sonstiger Sachaufwand / Sonstige Auszahl. aus Sachaufwand	320.330,94	365.000,00	-44.669,06	320.675,24	365.000,00	-44.324,76
1	222/322	Sachaufwand / Auszahlungen aus Sachaufwand	320.330,94	365.000,00	-44.669,06	320.675,24	365.000,00	-44.324,76
811000	752230	Transfers an Verbände nach dem Wasserrechtsgesetz	742.978,43	803.600,00	-60.621,57	749.950,03	803.600,00	-53.649,97
811000	772230	Kapitaltransfers an Verbände n. d. Wasserrechtsg.	451.095,52	741.000,00	-289.904,48	0,00	0,00	0,00
2	2231/3231	Transferaufwand / -zahlungen an Träger des öffentl. Rechts	1.194.073,95	1.544.600,00	-350.526,05	749.950,03	803.600,00	-53.649,97
1	223/323	Transferaufwand / Auszahlungen aus Transfers	1.194.073,95	1.544.600,00	-350.526,05	749.950,03	803.600,00	-53.649,97
SU 22/32		Summe Aufwendungen / Auszahlungen operative Gebarung	1.514.404,89	1.909.600,00	-395.195,11	1.070.625,27	1.168.600,00	-97.974,73

Rechnungsabschluss 2023
Detailnachweis RA / 811 Abwasserbeseitigung - interne Vergütungen enthalten

Fonds	Konto	Bezeichnung	ERA 2023	EVA 2023	Differenz	FRA 2023	FVA 2023	Differenz
SA	SA0/SA1	SA (0) Nettoerg. (21-22) / SA (1) Geldfluss op. Geb. (31-32)	-31.930,80	-127.300,00	95.369,20	418.109,16	613.700,00	-195.590,84
811000	894000	Entnahmen von zweckgebundenen Haushaltsrücklagen	127.400,00	127.400,00	0,00			
2	2301	Entnahmen von Haushaltsrücklagen	127.400,00	127.400,00	0,00			
1	230	Entnahmen von Haushaltsrücklagen	127.400,00	127.400,00	0,00			
811000	794000	Zuweisungen an zweckgebundene Haushaltsrücklagen	95.469,20	100,00	95.369,20			
2	2401	Zuweisungen an Haushaltsrücklagen	95.469,20	100,00	95.369,20			
1	240	Zuweisungen an Haushaltsrücklagen	95.469,20	100,00	95.369,20			
SA	SA01	Saldo (01) Haushaltsrücklagen (230-240)	31.930,80	127.300,00	-95.369,20			
SA	SA00	Saldo (00) Nettoergebnis nach Haushaltsrücklagen (SA0+SA01)	0,00	0,00	0,00			
Investive Gebarung								
SU	33	Summe Einzahlungen investive Gebarung				0,00	0,00	0,00
811000	772230	Kapitaltransfers an Verbände n. d. Wasserrechtsg.				435.643,97	741.000,00	-305.356,03
2	3431	Kapitaltransferzahlungen an Träger des öffentlichen Rechts				435.643,97	741.000,00	-305.356,03
1	343	Auszahlungen aus Kapitaltransfers				435.643,97	741.000,00	-305.356,03
SU	34	Summe Auszahlungen investive Gebarung				435.643,97	741.000,00	-305.356,03
SA	SA2	Saldo (2) Geldfluss aus der Investiven Gebarung (33-34)				-435.643,97	-741.000,00	305.356,03
SA	SA3	Saldo (3) Nettofinanzierungssaldo (SA1+SA2)				-17.534,81	-127.300,00	109.765,19
Finanzierungstätigkeit								
SU	35	Summe Einzahlungen aus der Finanzierungstätigkeit				0,00	0,00	0,00
SU	36	Summe Auszahlungen aus der Finanzierungstätigkeit				0,00	0,00	0,00
SA	SA4	Saldo (4) Geldfluss aus der Finanzierungstätigkeit (35-36)				0,00	0,00	0,00
SA	SA5	Saldo (5) Geldfluss aus VA-wirksamer Gebarung (SA3+SA4)				-17.534,81	-127.300,00	109.765,19
Verrechnung zw. operativer Gebarung und investiven Vorhaben								
SA	SA51	Saldo Geldfluss aus operativer Gebarung für invest. Vorhaben				0,00	0,00	0,00

Rechnungsabschluss 2023
Detailnachweis RA / 811 Abwasserbeseitigung - interne Vergütungen enthalten

Fonds	Konto	Bezeichnung	ERA 2023	EVA 2023	Differenz	FRA 2023	FVA 2023	Differenz
UA 811		Abwasserbeseitigung						
UA 811	SA0/SA1	SA (0) Nettoerg. (21-22) / SA (1) Geldfluss op. Geb. (31-32)	-31.930,80	-127.300,00	95.369,20	418.109,16	613.700,00	-195.590,84
UA 811	SA00	Saldo (00) Nettoergebnis nach Haushaltsrücklagen (SA0+SA01)	0,00	0,00	0,00			
UA 811	SA2	Saldo (2) Geldfluss aus der Investiven Gebarung (33-34)				-435.643,97	-741.000,00	305.356,03
UA 811	SA3	Saldo (3) Nettofinanzierungssaldo (SA1+SA2)				-17.534,81	-127.300,00	109.765,19
UA 811	SA4	Saldo (4) Geldfluss aus der Finanzierungstätigkeit (35-36)				0,00	0,00	0,00
UA 811	SA5	Saldo (5) Geldfluss aus VA-wirksamer Gebarung (SA3+SA4)				-17.534,81	-127.300,00	109.765,19
UA 811	SA51	Saldo Geldfluss aus operativer Gebarung für invest. Vorhaben				0,00	0,00	0,00

Rechnungsabschluss 2023
Detailnachweis RA / 812 WC-Anlagen - interne Vergütungen enthalten

Fonds	Konto	Bezeichnung	ERA 2023	EVA 2023	Differenz	FRA 2023	FVA 2023	Differenz
Fonds 812000		WC-Anlagen						
Operative Gebarung								
812000	813000	Erträge a. d. Aufl. v. Investitionsz. (Kapitaltr.)	1.370,72	0,00	1.370,72	0,00	0,00	0,00
2	2127	Nicht finanzierungswirksamer Transferertrag	1.370,72	0,00	1.370,72	0,00	0,00	0,00
1	212/312	Erträge aus Transfers / Einzahlungen aus Transfers	1.370,72	0,00	1.370,72	0,00	0,00	0,00
SU	21/31	Summe Erträge / Einzahlungen operative Gebarung	1.370,72	0,00	1.370,72	0,00	0,00	0,00
812000	400000	Geringwertige Wirtschaftsgüter	207,60	500,00	-292,40	207,60	500,00	-292,40
812000	454000	Reinigungsmittel	0,00	2.000,00	-2.000,00	0,00	2.000,00	-2.000,00
812000	459000	Sonstige Verbrauchsgüter	45,51	1.000,00	-954,49	45,51	1.000,00	-954,49
2	2221/3221	Gebrauchs- und Verbrauchsgüter, Handelswaren / Auszahlungen	253,11	3.500,00	-3.246,89	253,11	3.500,00	-3.246,89
812000	600000	Energiebezüge	0,00	2.600,00	-2.600,00	0,00	2.600,00	-2.600,00
812000	670000	Versicherungen	0,00	200,00	-200,00	0,00	200,00	-200,00
2	2222/3222	Verwaltungs- und Betriebsaufwand / Auszahlungen	0,00	2.800,00	-2.800,00	0,00	2.800,00	-2.800,00
812000	614000	Instandhaltung von Gebäuden und Bauten	0,00	2.000,00	-2.000,00	0,00	2.000,00	-2.000,00
812000	618000	Instandhaltung von sonstigen Anlagen	0,00	1.000,00	-1.000,00	0,00	1.000,00	-1.000,00
2	2224/3224	Instandhaltung / Auszahlungen für Instandhaltung	0,00	3.000,00	-3.000,00	0,00	3.000,00	-3.000,00
812000	711000	Gebühren für Benützung v. Gemeindeg. (gem. FAG)	0,00	500,00	-500,00	0,00	500,00	-500,00
812000	720009	Kostenbeiträge/-ersätze für Leistungen (Vergüt.)	0,00	5.000,00	-5.000,00	0,00	5.000,00	-5.000,00
812000	728000	Entgelte für sonstige Leistungen	0,00	1.000,00	-1.000,00	0,00	1.000,00	-1.000,00
2	2225/3225	Sonstiger Sachaufwand / Sonstige Auszahl. aus Sachaufwand	0,00	6.500,00	-6.500,00	0,00	6.500,00	-6.500,00
812000	680300	Planm. Afa Gebäude/Bauten	2.106,52	0,00	2.106,52	0,00	0,00	0,00
2	2226/3226	Nicht finanz.wirks. Sachaufw. / Ausz. Inanspruchn.Haftungen	2.106,52	0,00	2.106,52	0,00	0,00	0,00
1	222/322	Sachaufwand / Auszahlungen aus Sachaufwand	2.359,63	15.800,00	-13.440,37	253,11	15.800,00	-15.546,89
SU	22/32	Summe Aufwendungen / Auszahlungen operative Gebarung	2.359,63	15.800,00	-13.440,37	253,11	15.800,00	-15.546,89
SA	SA0/SA1	SA (0) Nettoerg. (21-22) / SA (1) Geldfluss op. Geb. (31-32)	-988,91	-15.800,00	14.811,09	-253,11	-15.800,00	15.546,89
SA	SA01	Saldo (01) Haushaltsrücklagen (230-240)	0,00	0,00	0,00			

Rechnungsabschluss 2023
Detailnachweis RA / 812 WC-Anlagen - interne Vergütungen enthalten

Fonds	Konto	Bezeichnung	ERA 2023	EVA 2023	Differenz	FRA 2023	FVA 2023	Differenz
SA	SA00	Saldo (00) Nettoergebnis nach Haushaltsrücklagen (SA0+SA01)	-988,91	-15.800,00	14.811,09			
Investive Gebarung								
SU	33	Summe Einzahlungen investive Gebarung				0,00	0,00	0,00
SU	34	Summe Auszahlungen investive Gebarung				0,00	0,00	0,00
SA	SA2	Saldo (2) Geldfluss aus der Investiven Gebarung (33-34)				0,00	0,00	0,00
SA	SA3	Saldo (3) Nettofinanzierungssaldo (SA1+SA2)				-253,11	-15.800,00	15.546,89
Finanzierungstätigkeit								
SU	35	Summe Einzahlungen aus der Finanzierungstätigkeit				0,00	0,00	0,00
SU	36	Summe Auszahlungen aus der Finanzierungstätigkeit				0,00	0,00	0,00
SA	SA4	Saldo (4) Geldfluss aus der Finanzierungstätigkeit (35-36)				0,00	0,00	0,00
SA	SA5	Saldo (5) Geldfluss aus VA-wirksamer Gebarung (SA3+SA4)				-253,11	-15.800,00	15.546,89
Verrechnung zw. operativer Gebarung und investiven Vorhaben								
SA	SA51	Saldo Geldfluss aus operativer Gebarung für invest. Vorhaben				0,00	0,00	0,00
UA 812 WC-Anlagen								
UA 812	SA0/SA1	SA (0) Nettoerg. (21-22) / SA (1) Geldfluss op. Geb. (31-32)	-988,91	-15.800,00	14.811,09	-253,11	-15.800,00	15.546,89
UA 812	SA00	Saldo (00) Nettoergebnis nach Haushaltsrücklagen (SA0+SA01)	-988,91	-15.800,00	14.811,09			
UA 812	SA2	Saldo (2) Geldfluss aus der Investiven Gebarung (33-34)				0,00	0,00	0,00
UA 812	SA3	Saldo (3) Nettofinanzierungssaldo (SA1+SA2)				-253,11	-15.800,00	15.546,89
UA 812	SA4	Saldo (4) Geldfluss aus der Finanzierungstätigkeit (35-36)				0,00	0,00	0,00
UA 812	SA5	Saldo (5) Geldfluss aus VA-wirksamer Gebarung (SA3+SA4)				-253,11	-15.800,00	15.546,89
UA 812	SA51	Saldo Geldfluss aus operativer Gebarung für invest. Vorhaben				0,00	0,00	0,00

Rechnungsabschluss 2023
Detailnachweis RA / 813 Müllbeseitigung - interne Vergütungen enthalten

Fonds	Konto	Bezeichnung	ERA 2023	EVA 2023	Differenz	FRA 2023	FVA 2023	Differenz
Fonds 813000		Abfallbeseitigung						
Operative Gebarung								
813000	852000	Gebühren für Benützung von Gemeindeeinrichtungen	615.444,37	607.800,00	7.644,37	612.190,86	607.800,00	4.390,86
2	2113/3113	Erträge / Einzahlungen aus Gebühren	615.444,37	607.800,00	7.644,37	612.190,86	607.800,00	4.390,86
813000	810000	Erträge aus Leistungen	63.662,19	65.100,00	-1.437,81	63.656,76	65.100,00	-1.443,24
2	2114/3114	Erträge / Einzahlungen aus Leistungen	63.662,19	65.100,00	-1.437,81	63.656,76	65.100,00	-1.443,24
1	211/311	Erträge / Einzahl. aus operativer Verwaltungstätigkeit	679.106,56	672.900,00	6.206,56	675.847,62	672.900,00	2.947,62
813000	813000	Erträge a. d. Aufl. v. Investitionsz. (Kapitaltr.)	1.400,00	1.400,00	0,00	0,00	0,00	0,00
2	2127	Nicht finanzierungswirksamer Transferertrag	1.400,00	1.400,00	0,00	0,00	0,00	0,00
1	212/312	Erträge aus Transfers / Einzahlungen aus Transfers	1.400,00	1.400,00	0,00	0,00	0,00	0,00
813000	823000	Sonstige Zinserträge	9.262,16	100,00	9.162,16	9.262,16	100,00	9.162,16
2	2131/3131	Erträge aus Zinsen / Einzahlungen aus Zinserträgen	9.262,16	100,00	9.162,16	9.262,16	100,00	9.162,16
1	213/313	Finanzerträge / Einzahlungen aus Finanzerträgen	9.262,16	100,00	9.162,16	9.262,16	100,00	9.162,16
SU 21/31		Summe Erträge / Einzahlungen operative Gebarung	689.768,72	674.400,00	15.368,72	685.109,78	673.000,00	12.109,78
813000	400000	Geringwertige Wirtschaftsgüter	970,12	2.000,00	-1.029,88	970,12	2.000,00	-1.029,88
813000	457000	Druckwerke	6.710,00	6.500,00	210,00	6.555,00	6.500,00	55,00
813000	459000	Sonstige Verbrauchsgüter	6.747,67	7.000,00	-252,33	6.799,95	7.000,00	-200,05
2	2221/3221	Gebrauchs- und Verbrauchsgüter, Handelswaren / Auszahlungen	14.427,79	15.500,00	-1.072,21	14.325,07	15.500,00	-1.174,93
813000	600000	Energiebezüge	7.988,82	10.300,00	-2.311,18	7.988,82	10.300,00	-2.311,18
813000	670000	Versicherungen	779,62	900,00	-120,38	779,62	900,00	-120,38
2	2222/3222	Verwaltungs- und Betriebsaufwand / Auszahlungen	8.768,44	11.200,00	-2.431,56	8.768,44	11.200,00	-2.431,56
813000	613000	Instandhaltung von sonst. Grundstückseinrichtungen	0,00	4.000,00	-4.000,00	0,00	4.000,00	-4.000,00
813000	614000	Instandhaltung von Gebäuden und Bauten	0,00	2.000,00	-2.000,00	0,00	2.000,00	-2.000,00
813000	618000	Instandhaltung von sonstigen Anlagen	20,00	2.000,00	-1.980,00	20,00	2.000,00	-1.980,00
813000	619000	Instandhaltung von Sonderanlagen	3.110,00	285.800,00	-282.690,00	3.110,00	285.800,00	-282.690,00
2	2224/3224	Instandhaltung / Auszahlungen für Instandhaltung	3.130,00	293.800,00	-290.670,00	3.130,00	293.800,00	-290.670,00

Rechnungsabschluss 2023
Detailnachweis RA / 813 Müllbeseitigung - interne Vergütungen enthalten

Fonds	Konto	Bezeichnung	ERA 2023	EVA 2023	Differenz	FRA 2023	FVA 2023	Differenz
813000	690000	Abschreibung von Forderungen (Schadensfälle)	0,01	0,00	0,01	0,00	0,00	0,00
813000	710000	Öffentliche Abgaben (ohne Gebühren gem. FAG)	2.315,54	100,00	2.215,54	2.315,54	100,00	2.215,54
813000	711000	Gebühren für Benützung v. Gemeindegem. (gem. FAG)	66,00	100,00	-34,00	66,00	100,00	-34,00
813000	720009	Kostenbeiträge/-ersätze für Leistungen (Vergüt.)	135.738,60	129.800,00	5.938,60	135.738,60	129.800,00	5.938,60
813000	726000	Mitgliedsbeiträge an Institutionen	10.242,32	10.200,00	42,32	10.242,32	10.200,00	42,32
813000	728000	Entgelte für sonstige Leistungen	443.900,99	466.700,00	-22.799,01	443.961,24	466.700,00	-22.738,76
2	2225/3225	Sonstiger Sachaufwand / Sonstige Auszahl. aus Sachaufwand	592.263,46	606.900,00	-14.636,54	592.323,70	606.900,00	-14.576,30
813000	680100	Planm. Afa Immaterielle Vermögenswerte	162,00	200,00	-38,00	0,00	0,00	0,00
813000	680200	Planm. Afa Grundstückseinrichtungen/Infrastruktur	500,06	1.100,00	-599,94	0,00	0,00	0,00
813000	680500	Planm. Afa Sonderanlagen	5.455,86	5.500,00	-44,14	0,00	0,00	0,00
813000	680600	Planm. Afa Technische Anlagen, Fahrzeuge/Maschine	2.842,12	2.900,00	-57,88	0,00	0,00	0,00
2	2226/3226	Nicht finanz.wirks. Sachaufw. / Ausz. Inanspruchn.Haftungen	8.960,04	9.700,00	-739,96	0,00	0,00	0,00
1	222/322	Sachaufwand / Auszahlungen aus Sachaufwand	627.549,73	937.100,00	-309.550,27	618.547,21	927.400,00	-308.852,79
SU	22/32	Summe Aufwendungen / Auszahlungen operative Gebarung	627.549,73	937.100,00	-309.550,27	618.547,21	927.400,00	-308.852,79
SA	SA0/SA1	SA (0) Nettoerg. (21-22) / SA (1) Geldfluss op. Geb. (31-32)	62.218,99	-262.700,00	324.918,99	66.562,57	-254.400,00	320.962,57
813000	894000	Entnahmen von zweckgebundenen Haushaltsrücklagen	7.288,00	308.300,00	-301.012,00			
813000	894900	Entnahmen von zweckgebundenen Rücklagen aus BZ	2.160,00	2.200,00	-40,00			
2	2301	Entnahmen von Haushaltsrücklagen	9.448,00	310.500,00	-301.052,00			
1	230	Entnahmen von Haushaltsrücklagen	9.448,00	310.500,00	-301.052,00			
813000	794000	Zuweisungen an zweckgebundene Haushaltsrücklagen	71.666,99	47.800,00	23.866,99			
2	2401	Zuweisungen an Haushaltsrücklagen	71.666,99	47.800,00	23.866,99			
1	240	Zuweisungen an Haushaltsrücklagen	71.666,99	47.800,00	23.866,99			
SA	SA01	Saldo (01) Haushaltsrücklagen (230-240)	-62.218,99	262.700,00	-324.918,99			
SA	SA00	Saldo (00) Nettoergebnis nach Haushaltsrücklagen (SA0+SA01)	0,00	0,00	0,00			
Investive Gebarung								
SU	33	Summe Einzahlungen investive Gebarung				0,00	0,00	0,00

Rechnungsabschluss 2023
Detailnachweis RA / 813 Müllbeseitigung - interne Vergütungen enthalten

Fonds	Konto	Bezeichnung	ERA 2023	EVA 2023	Differenz	FRA 2023	FVA 2023	Differenz
SU	34	Summe Auszahlungen investive Gebarung				0,00	0,00	0,00
SA	SA2	Saldo (2) Geldfluss aus der Investiven Gebarung (33-34)				0,00	0,00	0,00
SA	SA3	Saldo (3) Nettofinanzierungssaldo (SA1+SA2)				66.562,57	-254.400,00	320.962,57
Finanzierungstätigkeit								
SU	35	Summe Einzahlungen aus der Finanzierungstätigkeit				0,00	0,00	0,00
SU	36	Summe Auszahlungen aus der Finanzierungstätigkeit				0,00	0,00	0,00
SA	SA4	Saldo (4) Geldfluss aus der Finanzierungstätigkeit (35-36)				0,00	0,00	0,00
SA	SA5	Saldo (5) Geldfluss aus VA-wirksamer Gebarung (SA3+SA4)				66.562,57	-254.400,00	320.962,57
Verrechnung zw. operativer Gebarung und investiven Vorhaben								
SA	SA51	Saldo Geldfluss aus operativer Gebarung für invest. Vorhaben				0,00	0,00	0,00
UA 813 Müllbeseitigung								
UA 813	SA0/SA1	SA (0) Nettoerg. (21-22) / SA (1) Geldfluss op. Geb. (31-32)	62.218,99	-262.700,00	324.918,99	66.562,57	-254.400,00	320.962,57
UA 813	SA00	Saldo (00) Nettoergebnis nach Haushaltsrücklagen (SA0+SA01)	0,00	0,00	0,00			
UA 813	SA2	Saldo (2) Geldfluss aus der Investiven Gebarung (33-34)				0,00	0,00	0,00
UA 813	SA3	Saldo (3) Nettofinanzierungssaldo (SA1+SA2)				66.562,57	-254.400,00	320.962,57
UA 813	SA4	Saldo (4) Geldfluss aus der Finanzierungstätigkeit (35-36)				0,00	0,00	0,00
UA 813	SA5	Saldo (5) Geldfluss aus VA-wirksamer Gebarung (SA3+SA4)				66.562,57	-254.400,00	320.962,57
UA 813	SA51	Saldo Geldfluss aus operativer Gebarung für invest. Vorhaben				0,00	0,00	0,00

Rechnungsabschluss 2023
Detailnachweis RA / 814 Straßenreinigung - interne Vergütungen enthalten

Fonds	Konto	Bezeichnung	ERA 2023	EVA 2023	Differenz	FRA 2023	FVA 2023	Differenz
Fonds 814000		Straßenreinigung und Winterdienst						
Operative Gebarung								
814000	804000	Veräußerung v. Amts-/Betriebs-/Geschäftsausstatt.	0,00	100,00	-100,00	0,00	0,00	0,00
2	2116/3116	Erträge / Einz. aus Veräußerung/GWG u. sonst. Erträge/Einz.	0,00	100,00	-100,00	0,00	0,00	0,00
1	211/311	Erträge / Einzahl. aus operativer Verwaltungstätigkeit	0,00	100,00	-100,00	0,00	0,00	0,00
SU	21/31	Summe Erträge / Einzahlungen operative Gebarung	0,00	100,00	-100,00	0,00	0,00	0,00
814000	400000	Geringwertige Wirtschaftsgüter	161,49	2.000,00	-1.838,51	161,49	2.000,00	-1.838,51
814000	455000	Chemische und sonstige artverwandte Mittel	34.760,99	40.000,00	-5.239,01	29.055,09	40.000,00	-10.944,91
2	2221/3221	Gebrauchs- und Verbrauchsgüter, Handelswaren / Auszahlungen	34.922,48	42.000,00	-7.077,52	29.216,58	42.000,00	-12.783,42
814000	621000	Sonstige Transporte	9.443,00	12.500,00	-3.057,00	10.994,82	12.500,00	-1.505,18
2	2222/3222	Verwaltungs- und Betriebsaufwand / Auszahlungen	9.443,00	12.500,00	-3.057,00	10.994,82	12.500,00	-1.505,18
814000	700000	Miet- und Pachtaufwand	0,00	300,00	-300,00	0,00	300,00	-300,00
2	2223/3223	Leasing- und Mietaufwand / Ausz. für Leasing- u. Mietaufwand	0,00	300,00	-300,00	0,00	300,00	-300,00
814000	616000	Instandhaltung von Maschinen und maschin. Anlagen	0,00	2.000,00	-2.000,00	0,00	2.000,00	-2.000,00
814000	619000	Instandhaltung von Sonderanlagen	0,00	15.000,00	-15.000,00	0,00	15.000,00	-15.000,00
2	2224/3224	Instandhaltung / Auszahlungen für Instandhaltung	0,00	17.000,00	-17.000,00	0,00	17.000,00	-17.000,00
814000	720009	Kostenbeiträge/-ersätze für Leistungen (Vergüt.)	11.819,56	22.400,00	-10.580,44	11.819,56	22.400,00	-10.580,44
814000	728000	Entgelte für sonstige Leistungen	113.294,66	187.500,00	-74.205,34	100.670,37	187.500,00	-86.829,63
2	2225/3225	Sonstiger Sachaufwand / Sonstige Auszahl. aus Sachaufwand	125.114,22	209.900,00	-84.785,78	112.489,93	209.900,00	-97.410,07
814000	680200	Planm. Afa Grundstückseinrichtungen/Infrastruktur	2.586,66	3.100,00	-513,34	0,00	0,00	0,00
2	2226/3226	Nicht finanz.wirks. Sachaufw. / Ausz. Inanspruchn.Haftungen	2.586,66	3.100,00	-513,34	0,00	0,00	0,00
1	222/322	Sachaufwand / Auszahlungen aus Sachaufwand	172.066,36	284.800,00	-112.733,64	152.701,33	281.700,00	-128.998,67
SU	22/32	Summe Aufwendungen / Auszahlungen operative Gebarung	172.066,36	284.800,00	-112.733,64	152.701,33	281.700,00	-128.998,67
SA	SA0/SA1	SA (0) Nettoerg. (21-22) / SA (1) Geldfluss op. Geb. (31-32)	-172.066,36	-284.700,00	112.633,64	-152.701,33	-281.700,00	128.998,67
SA	SA01	Saldo (01) Haushaltsrücklagen (230-240)	0,00	0,00	0,00			
SA	SA00	Saldo (00) Nettoergebnis nach Haushaltsrücklagen (SA0+SA01)	-172.066,36	-284.700,00	112.633,64			

Rechnungsabschluss 2023
Detailnachweis RA / 814 Straßenreinigung - interne Vergütungen enthalten

Fonds	Konto	Bezeichnung	ERA 2023	EVA 2023	Differenz	FRA 2023	FVA 2023	Differenz
Investive Gebarung								
814000	804000	Veräußerung v. Amts-/Betriebs-/Geschäftsausstatt.				0,00	100,00	-100,00
2	3315	Einz. a.d. Veräuß. von Amts-, Betriebs- u. Geschäftsausstatt.				0,00	100,00	-100,00
1	331	Einzahlungen aus der Investitionstätigkeit				0,00	100,00	-100,00
SU	33	Summe Einzahlungen investive Gebarung				0,00	100,00	-100,00
SU	34	Summe Auszahlungen investive Gebarung				0,00	0,00	0,00
SA	SA2	Saldo (2) Geldfluss aus der Investiven Gebarung (33-34)				0,00	100,00	-100,00
SA	SA3	Saldo (3) Nettofinanzierungssaldo (SA1+SA2)				-152.701,33	-281.600,00	128.898,67
Finanzierungstätigkeit								
SU	35	Summe Einzahlungen aus der Finanzierungstätigkeit				0,00	0,00	0,00
SU	36	Summe Auszahlungen aus der Finanzierungstätigkeit				0,00	0,00	0,00
SA	SA4	Saldo (4) Geldfluss aus der Finanzierungstätigkeit (35-36)				0,00	0,00	0,00
SA	SA5	Saldo (5) Geldfluss aus VA-wirksamer Gebarung (SA3+SA4)				-152.701,33	-281.600,00	128.898,67
Verrechnung zw. operativer Gebarung und investiven Vorhaben								
SA	SA51	Saldo Geldfluss aus operativer Gebarung für invest. Vorhaben				0,00	0,00	0,00
UA	814	Straßenreinigung						
UA 814	SA0/SA1	SA (0) Nettoerg. (21-22) / SA (1) Geldfluss op. Geb. (31-32)	-172.066,36	-284.700,00	112.633,64	-152.701,33	-281.700,00	128.998,67
UA 814	SA00	Saldo (00) Nettoergebnis nach Haushaltsrücklagen (SA0+SA01)	-172.066,36	-284.700,00	112.633,64			
UA 814	SA2	Saldo (2) Geldfluss aus der Investiven Gebarung (33-34)				0,00	100,00	-100,00
UA 814	SA3	Saldo (3) Nettofinanzierungssaldo (SA1+SA2)				-152.701,33	-281.600,00	128.898,67
UA 814	SA4	Saldo (4) Geldfluss aus der Finanzierungstätigkeit (35-36)				0,00	0,00	0,00
UA 814	SA5	Saldo (5) Geldfluss aus VA-wirksamer Gebarung (SA3+SA4)				-152.701,33	-281.600,00	128.898,67
UA 814	SA51	Saldo Geldfluss aus operativer Gebarung für invest. Vorhaben				0,00	0,00	0,00

Rechnungsabschluss 2023

Detailnachweis RA / 816 Öffentliche Beleuchtung und öffentliche Uhren - interne Vergütungen enthalten

Fonds	Konto	Bezeichnung	ERA 2023	EVA 2023	Differenz	FRA 2023	FVA 2023	Differenz
Fonds 816000		Öffentliche Beleuchtung und Uhren						
Operative Gebarung								
816000	829000	Sonstige Erträge	0,00	100,00	-100,00	0,00	100,00	-100,00
2	2116/3116	Erträge / Einz. aus Veräußerung/GWG u. sonst. Erträge/Einz.	0,00	100,00	-100,00	0,00	100,00	-100,00
1	211/311	Erträge / Einzahl. aus operativer Verwaltungstätigkeit	0,00	100,00	-100,00	0,00	100,00	-100,00
816000	813000	Erträge a. d. Aufl. v. Investitionsz. (Kapitaltr.)	1.598,69	0,00	1.598,69	0,00	0,00	0,00
2	2127	Nicht finanzierungswirksamer Transferertrag	1.598,69	0,00	1.598,69	0,00	0,00	0,00
1	212/312	Erträge aus Transfers / Einzahlungen aus Transfers	1.598,69	0,00	1.598,69	0,00	0,00	0,00
816000	823000	Sonstige Zinserträge	0,00	100,00	-100,00	0,00	100,00	-100,00
2	2131/3131	Erträge aus Zinsen / Einzahlungen aus Zinserträgen	0,00	100,00	-100,00	0,00	100,00	-100,00
1	213/313	Finanzerträge / Einzahlungen aus Finanzerträgen	0,00	100,00	-100,00	0,00	100,00	-100,00
SU 21/31		Summe Erträge / Einzahlungen operative Gebarung	1.598,69	200,00	1.398,69	0,00	200,00	-200,00
816000	459000	Sonstige Verbrauchsgüter	772,80	2.000,00	-1.227,20	772,80	2.000,00	-1.227,20
2	2221/3221	Gebrauchs- und Verbrauchsgüter, Handelswaren / Auszahlungen	772,80	2.000,00	-1.227,20	772,80	2.000,00	-1.227,20
816000	600000	Energiebezüge	86.310,28	118.600,00	-32.289,72	84.891,51	118.600,00	-33.708,49
816000	631000	Telekommunikationsdienste	4.478,40	5.000,00	-521,60	4.478,40	5.000,00	-521,60
2	2222/3222	Verwaltungs- und Betriebsaufwand / Auszahlungen	90.788,68	123.600,00	-32.811,32	89.369,91	123.600,00	-34.230,09
816000	611000	Instandhaltung von Straßenbauten	15.512,35	20.000,00	-4.487,65	15.512,35	20.000,00	-4.487,65
2	2224/3224	Instandhaltung / Auszahlungen für Instandhaltung	15.512,35	20.000,00	-4.487,65	15.512,35	20.000,00	-4.487,65
816000	710000	Öffentliche Abgaben (ohne Gebühren gem. FAG)	2,71	100,00	-97,29	2,71	100,00	-97,29
816000	720009	Kostenbeiträge/-ersätze für Leistungen (Vergüt.)	3.074,41	6.400,00	-3.325,59	3.074,41	6.400,00	-3.325,59
816000	728000	Entgelte für sonstige Leistungen	0,00	1.000,00	-1.000,00	0,00	1.000,00	-1.000,00
816000	729900	Sonstige Ausgaben	0,00	46.800,00	-46.800,00	0,00	46.800,00	-46.800,00
2	2225/3225	Sonstiger Sachaufwand / Sonstige Auszahl. aus Sachaufwand	3.077,12	54.300,00	-51.222,88	3.077,12	54.300,00	-51.222,88
816000	680200	Planm. Afa Grundstückseinrichtungen/Infrastruktur	41.009,81	41.900,00	-890,19	0,00	0,00	0,00
2	2226/3226	Nicht finanz.wirks. Sachaufw. / Ausz. Inanspruchn.Haftungen	41.009,81	41.900,00	-890,19	0,00	0,00	0,00

Rechnungsabschluss 2023

Detailnachweis RA / 816 Öffentliche Beleuchtung und öffentliche Uhren - interne Vergütungen enthalten

Fonds	Konto	Bezeichnung	ERA 2023	EVA 2023	Differenz	FRA 2023	FVA 2023	Differenz
1	222/322	Sachaufwand / Auszahlungen aus Sachaufwand	151.160,76	241.800,00	-90.639,24	108.732,18	199.900,00	-91.167,82
SU	22/32	Summe Aufwendungen / Auszahlungen operative Gebarung	151.160,76	241.800,00	-90.639,24	108.732,18	199.900,00	-91.167,82
SA	SA0/SA1	SA (0) Nettoerg. (21-22) / SA (1) Geldfluss op. Geb. (31-32)	-149.562,07	-241.600,00	92.037,93	-108.732,18	-199.700,00	90.967,82
816000	894000	Entnahmen von zweckgebundenen Haushaltsrücklagen	141.398,41	141.200,00	198,41			
816000	894900	Entnahmen von zweckgebundenen Rücklagen aus BZ	12.166,39	13.700,00	-1.533,61			
2	2301	Entnahmen von Haushaltsrücklagen	153.564,80	154.900,00	-1.335,20			
1	230	Entnahmen von Haushaltsrücklagen	153.564,80	154.900,00	-1.335,20			
816000	794000	Zuweisungen an zweckgebundene Haushaltsrücklagen	0,00	100,00	-100,00			
2	2401	Zuweisungen an Haushaltsrücklagen	0,00	100,00	-100,00			
1	240	Zuweisungen an Haushaltsrücklagen	0,00	100,00	-100,00			
SA	SA01	Saldo (01) Haushaltsrücklagen (230-240)	153.564,80	154.800,00	-1.235,20			
SA	SA00	Saldo (00) Nettoergebnis nach Haushaltsrücklagen (SA0+SA01)	4.002,73	-86.800,00	90.802,73			
Investive Gebarung								
816000	300000	KTZ von Bund/Bundesfonds/-kammern				184.733,55	184.700,00	33,55
816000	301100	KTZ von Land - Baukostenzuschüsse				46.183,39	92.300,00	-46.116,61
2	3331	Kapitaltransferzahlungen von Trägern des öffentlichen Rechts				230.916,94	277.000,00	-46.083,06
1	333	Einzahlungen aus Kapitaltransfers				230.916,94	277.000,00	-46.083,06
SU	33	Summe Einzahlungen investive Gebarung				230.916,94	277.000,00	-46.083,06
816000	005000	Anlagen zu Straßenbauten				8.685,69	0,00	8.685,69
816000	060000	Im Bau befindliche Grundstückseinr.				210.852,05	373.800,00	-162.947,95
2	3412	Ausz. für den Erwerb von Grundstücken & Grundstückseinricht.				219.537,74	373.800,00	-154.262,26
1	341	Auszahlungen aus der Investitionstätigkeit				219.537,74	373.800,00	-154.262,26
SU	34	Summe Auszahlungen investive Gebarung				219.537,74	373.800,00	-154.262,26
SA	SA2	Saldo (2) Geldfluss aus der Investiven Gebarung (33-34)				11.379,20	-96.800,00	108.179,20
SA	SA3	Saldo (3) Nettofinanzierungssaldo (SA1+SA2)				-97.352,98	-296.500,00	199.147,02
Finanzierungstätigkeit								

Rechnungsabschluss 2023

Detailnachweis RA / 816 Öffentliche Beleuchtung und öffentliche Uhren - interne Vergütungen enthalten

Fonds	Konto	Bezeichnung	ERA 2023	EVA 2023	Differenz	FRA 2023	FVA 2023	Differenz
SU	35	Summe Einzahlungen aus der Finanzierungstätigkeit				0,00	0,00	0,00
SU	36	Summe Auszahlungen aus der Finanzierungstätigkeit				0,00	0,00	0,00
SA	SA4	Saldo (4) Geldfluss aus der Finanzierungstätigkeit (35-36)				0,00	0,00	0,00
SA	SA5	Saldo (5) Geldfluss aus VA-wirksamer Gebarung (SA3+SA4)				-97.352,98	-296.500,00	199.147,02
Verrechnung zw. operativer Gebarung und investiven Vorhaben								
SA	SA51	Saldo Geldfluss aus operativer Gebarung für invest. Vorhaben				0,00	0,00	0,00
UA 816		Öffentliche Beleuchtung und öffentliche Uhren						
UA 816	SA0/SA1	SA (0) Nettoerg. (21-22) / SA (1) Geldfluss op. Geb. (31-32)	-149.562,07	-241.600,00	92.037,93	-108.732,18	-199.700,00	90.967,82
UA 816	SA00	Saldo (00) Nettoergebnis nach Haushaltsrücklagen (SA0+SA01)	4.002,73	-86.800,00	90.802,73			
UA 816	SA2	Saldo (2) Geldfluss aus der Investiven Gebarung (33-34)				11.379,20	-96.800,00	108.179,20
UA 816	SA3	Saldo (3) Nettofinanzierungssaldo (SA1+SA2)				-97.352,98	-296.500,00	199.147,02
UA 816	SA4	Saldo (4) Geldfluss aus der Finanzierungstätigkeit (35-36)				0,00	0,00	0,00
UA 816	SA5	Saldo (5) Geldfluss aus VA-wirksamer Gebarung (SA3+SA4)				-97.352,98	-296.500,00	199.147,02
UA 816	SA51	Saldo Geldfluss aus operativer Gebarung für invest. Vorhaben				0,00	0,00	0,00

Rechnungsabschluss 2023

Detailnachweis RA / 817 Friedhöfe (einschließlich Einsegnungshallen und Krematorien) - interne Vergütungen enthalten

Fonds	Konto	Bezeichnung	ERA 2023	EVA 2023	Differenz	FRA 2023	FVA 2023	Differenz
Fonds 817000		Aufbahnungshallen						
Operative Gebarung								
817000	811000	Miet- und Pächterträge	1.066,67	700,00	366,67	1.066,67	700,00	366,67
2	2115/3115	Erträge / Einzahlungen aus Besitz und wirtschaftl. Tätigkeit	1.066,67	700,00	366,67	1.066,67	700,00	366,67
817000	829000	Sonstige Erträge	0,00	100,00	-100,00	0,00	100,00	-100,00
2	2116/3116	Erträge / Einz. aus Veräußerung/GWG u. sonst. Erträge/Einz.	0,00	100,00	-100,00	0,00	100,00	-100,00
1	211/311	Erträge / Einzahl. aus operativer Verwaltungstätigkeit	1.066,67	800,00	266,67	1.066,67	800,00	266,67
SU	21/31	Summe Erträge / Einzahlungen operative Gebarung	1.066,67	800,00	266,67	1.066,67	800,00	266,67
817000	670000	Versicherungen	741,98	900,00	-158,02	741,98	900,00	-158,02
2	2222/3222	Verwaltungs- und Betriebsaufwand / Auszahlungen	741,98	900,00	-158,02	741,98	900,00	-158,02
817000	614000	Instandhaltung von Gebäuden und Bauten	263,85	2.000,00	-1.736,15	263,85	2.000,00	-1.736,15
2	2224/3224	Instandhaltung / Auszahlungen für Instandhaltung	263,85	2.000,00	-1.736,15	263,85	2.000,00	-1.736,15
817000	720000	Kostenbeiträge/-ersätze für Leistungen	2.490,85	1.700,00	790,85	2.490,85	1.700,00	790,85
817000	720009	Kostenbeiträge/-ersätze für Leistungen (Vergüt.)	79,59	300,00	-220,41	79,59	300,00	-220,41
817000	728000	Entgelte für sonstige Leistungen	560,79	800,00	-239,21	560,79	800,00	-239,21
2	2225/3225	Sonstiger Sachaufwand / Sonstige Auszahl. aus Sachaufwand	3.131,23	2.800,00	331,23	3.131,23	2.800,00	331,23
817000	680300	Planm. Afa Gebäude/Bauten	1.495,07	1.500,00	-4,93	0,00	0,00	0,00
2	2226/3226	Nicht finanz.wirks. Sachaufw. / Ausz. Inanspruchn.Haftungen	1.495,07	1.500,00	-4,93	0,00	0,00	0,00
1	222/322	Sachaufwand / Auszahlungen aus Sachaufwand	5.632,13	7.200,00	-1.567,87	4.137,06	5.700,00	-1.562,94
SU	22/32	Summe Aufwendungen / Auszahlungen operative Gebarung	5.632,13	7.200,00	-1.567,87	4.137,06	5.700,00	-1.562,94
SA	SA0/SA1	SA (0) Nettoerg. (21-22) / SA (1) Geldfluss op. Geb. (31-32)	-4.565,46	-6.400,00	1.834,54	-3.070,39	-4.900,00	1.829,61
SA	SA01	Saldo (01) Haushaltsrücklagen (230-240)	0,00	0,00	0,00			
SA	SA00	Saldo (00) Nettoergebnis nach Haushaltsrücklagen (SA0+SA01)	-4.565,46	-6.400,00	1.834,54			
Investive Gebarung								
SU	33	Summe Einzahlungen investive Gebarung				0,00	0,00	0,00

Rechnungsabschluss 2023

Detailnachweis RA / 817 Friedhöfe (einschließlich Einsegnungshallen und Krematorien) - interne Vergütungen enthalten

Fonds	Konto	Bezeichnung	ERA 2023	EVA 2023	Differenz	FRA 2023	FVA 2023	Differenz
SU	34	Summe Auszahlungen investive Gebarung				0,00	0,00	0,00
SA	SA2	Saldo (2) Geldfluss aus der Investiven Gebarung (33-34)				0,00	0,00	0,00
SA	SA3	Saldo (3) Nettofinanzierungssaldo (SA1+SA2)				-3.070,39	-4.900,00	1.829,61
Finanzierungstätigkeit								
SU	35	Summe Einzahlungen aus der Finanzierungstätigkeit				0,00	0,00	0,00
SU	36	Summe Auszahlungen aus der Finanzierungstätigkeit				0,00	0,00	0,00
SA	SA4	Saldo (4) Geldfluss aus der Finanzierungstätigkeit (35-36)				0,00	0,00	0,00
SA	SA5	Saldo (5) Geldfluss aus VA-wirksamer Gebarung (SA3+SA4)				-3.070,39	-4.900,00	1.829,61
Verrechnung zw. operativer Gebarung und investiven Vorhaben								
SA	SA51	Saldo Geldfluss aus operativer Gebarung für invest. Vorhaben				0,00	0,00	0,00
UA	817	Friedhöfe (einschließlich Einsegnungshallen und Krematorien)						
UA	817	SA0/SA1 SA (0) Nettoerg. (21-22) / SA (1) Geldfluss op. Geb. (31-32)	-4.565,46	-6.400,00	1.834,54	-3.070,39	-4.900,00	1.829,61
UA	817	SA00 Saldo (00) Nettoergebnis nach Haushaltsrücklagen (SA0+SA01)	-4.565,46	-6.400,00	1.834,54			
UA	817	SA2 Saldo (2) Geldfluss aus der Investiven Gebarung (33-34)				0,00	0,00	0,00
UA	817	SA3 Saldo (3) Nettofinanzierungssaldo (SA1+SA2)				-3.070,39	-4.900,00	1.829,61
UA	817	SA4 Saldo (4) Geldfluss aus der Finanzierungstätigkeit (35-36)				0,00	0,00	0,00
UA	817	SA5 Saldo (5) Geldfluss aus VA-wirksamer Gebarung (SA3+SA4)				-3.070,39	-4.900,00	1.829,61
UA	817	SA51 Saldo Geldfluss aus operativer Gebarung für invest. Vorhaben				0,00	0,00	0,00

Rechnungsabschluss 2023

Detailnachweis RA / 817 Friedhöfe (einschließlich Einsegnungshallen und Krematorien) - interne Vergütungen enthalten

Fonds	Konto	Bezeichnung	ERA 2023	EVA 2023	Differenz	FRA 2023	FVA 2023	Differenz
A 81		Öffentliche Einrichtungen (sow. nicht Abschnitt 85 zuzuord.)						
A 81	SA0/SA1	SA (0) Nettoerg. (21-22) / SA (1) Geldfluss op. Geb. (31-32)	-296.894,61	-938.500,00	641.605,39	219.914,72	-142.800,00	362.714,72
A 81	SA00	Saldo (00) Nettoergebnis nach Haushaltsrücklagen (SA0+SA01)	-173.618,00	-393.700,00	220.082,00			
A 81	SA2	Saldo (2) Geldfluss aus der Investiven Gebarung (33-34)				-424.264,77	-837.700,00	413.435,23
A 81	SA3	Saldo (3) Nettofinanzierungssaldo (SA1+SA2)				-204.350,05	-980.500,00	776.149,95
A 81	SA4	Saldo (4) Geldfluss aus der Finanzierungstätigkeit (35-36)				0,00	0,00	0,00
A 81	SA5	Saldo (5) Geldfluss aus VA-wirksamer Gebarung (SA3+SA4)				-204.350,05	-980.500,00	776.149,95
A 81	SA51	Saldo Geldfluss aus operativer Gebarung für invest. Vorhaben				0,00	0,00	0,00

Rechnungsabschluss 2023
Detailnachweis RA / 820 Wirtschaftshöfe - interne Vergütungen enthalten

Fonds	Konto	Bezeichnung	ERA 2023	EVA 2023	Differenz	FRA 2023	FVA 2023	Differenz
Fonds 820000		Bau- und Wirtschaftshof Hitzendorf						
Operative Gebarung								
820000	816000	Kostenbeiträge/-ersätze für Leistungen	0,00	100,00	-100,00	0,00	100,00	-100,00
820000	816009	Kostenbeiträge/-ersätze für Leistungen (Vergüt.)	1.079.501,80	993.000,00	86.501,80	1.079.501,80	993.000,00	86.501,80
2	2114/3114	Erträge / Einzahlungen aus Leistungen	1.079.501,80	993.100,00	86.401,80	1.079.501,80	993.100,00	86.401,80
820000	811000	Miet- und Pächterträge	121,80	200,00	-78,20	121,80	200,00	-78,20
2	2115/3115	Erträge / Einzahlungen aus Besitz und wirtschaftl. Tätigkeit	121,80	200,00	-78,20	121,80	200,00	-78,20
820000	804000	Veräußerung v. Amts-/Betriebs-/Geschäftsausstatt.	0,00	100,00	-100,00	0,00	0,00	0,00
820000	808000	Veräußerung von Waren	0,00	100,00	-100,00	0,00	100,00	-100,00
820000	829000	Sonstige Erträge	649,89	100,00	549,89	649,89	100,00	549,89
820000	829900	Sonstige Ausgaben Verr. Operative Geb. u. Projekte	0,00	40.000,00	-40.000,00	0,00	40.000,00	-40.000,00
2	2116/3116	Erträge / Einz. aus Veräußerung/GWG u. sonst. Erträge/Einz.	649,89	40.300,00	-39.650,11	649,89	40.200,00	-39.550,11
820000	817500	Erträge aus Auflös. v. Rückst. f. Jubiläumszuw.	3.113,18	100,00	3.013,18	0,00	0,00	0,00
2	2117	Nicht finanzierungswirksame operative Erträge	3.113,18	100,00	3.013,18	0,00	0,00	0,00
1	211/311	Erträge / Einzahl. aus operativer Verwaltungstätigkeit	1.083.386,67	1.033.700,00	49.686,67	1.080.273,49	1.033.500,00	46.773,49
820000	860200	Transfers von Bundesfonds	9.663,31	4.200,00	5.463,31	9.663,31	4.200,00	5.463,31
820000	861130	Transfers vom Land Ruhebezugsleistungsgesetz	25.388,20	14.600,00	10.788,20	25.388,20	14.600,00	10.788,20
820000	863100	Transfers von Sozialversicherungsträgern	1.352,72	300,00	1.052,72	1.352,72	300,00	1.052,72
2	2121/3121	Transferertrag / -zahlungen von Trägern des öffentl. Rechts	36.404,23	19.100,00	17.304,23	36.404,23	19.100,00	17.304,23
1	212/312	Erträge aus Transfers / Einzahlungen aus Transfers	36.404,23	19.100,00	17.304,23	36.404,23	19.100,00	17.304,23
SU 21/31		Summe Erträge / Einzahlungen operative Gebarung	1.119.790,90	1.052.800,00	66.990,90	1.116.677,72	1.052.600,00	64.077,72
820000	511000	Geldbezüge Vertragsbedienstete handw. Verwendung	545.602,10	576.800,00	-31.197,90	545.602,10	576.800,00	-31.197,90
820000	511100	Abfertigung Vertragsbedienstete handw. Verwendung	14.614,20	29.600,00	-14.985,80	14.614,20	29.600,00	-14.985,80
820000	521000	Geldb. der ganzj. beschäftigten Arbeiter:innen	6.174,00	7.200,00	-1.026,00	6.174,00	7.200,00	-1.026,00
820000	521100	Abfertigung ganzjährig beschäftigte Arbeiter	0,00	500,00	-500,00	0,00	500,00	-500,00
820000	565000	Mehrleistungsvergütungen	15.390,30	22.200,00	-6.809,70	15.390,30	22.200,00	-6.809,70

Rechnungsabschluss 2023
Detailnachweis RA / 820 Wirtschaftshöfe - interne Vergütungen enthalten

Fonds	Konto	Bezeichnung	ERA 2023	EVA 2023	Differenz	FRA 2023	FVA 2023	Differenz
820000	569000	Sonstige Nebengebühren	18.194,90	19.700,00	-1.505,10	18.194,90	19.700,00	-1.505,10
2	2211/3211	Personalaufwand / Ausz. (Bezüge, Nebengeb., Mehrleistungen)	599.975,50	656.000,00	-56.024,50	599.975,50	656.000,00	-56.024,50
820000	580000	Dienstgeberbeiträge Familienlastenausgleichsfonds	17.298,70	20.900,00	-3.601,30	17.298,70	20.900,00	-3.601,30
820000	581000	Dienstgeberbeiträge zur Alterssicherheit	73.592,61	78.200,00	-4.607,39	73.592,61	78.200,00	-4.607,39
820000	582000	Sonst. Dienstgeberbeiträge zur sozialen Sicherheit	43.221,06	46.000,00	-2.778,94	43.221,06	46.000,00	-2.778,94
820000	582100	Sonst. Dienstgeberbeitr. z. soz. Sicherheit Beamte	67.719,21	67.800,00	-80,79	67.719,21	67.800,00	-80,79
820000	590000	Freiwillige Sozialleistungen für Personal	2.976,00	3.500,00	-524,00	2.976,00	3.500,00	-524,00
2	2212/3212	Gesetzlicher und freiwilliger Sozialaufwand / Auszahlungen	204.807,58	216.400,00	-11.592,42	204.807,58	216.400,00	-11.592,42
820000	592000	Dotierung Rückstellungen für Jubiläumszuwendungen	7.213,55	7.600,00	-386,45	0,00	0,00	0,00
820000	593000	Dotierung Rückstellungen für nicht konsum. Urlaube	16.652,86	0,00	16.652,86	0,00	0,00	0,00
2	2214	Nicht finanzierungswirksamer Personalaufwand	23.866,41	7.600,00	16.266,41	0,00	0,00	0,00
1	221/321	Personalaufwand / Auszahlungen aus Personalaufwand	828.649,49	880.000,00	-51.350,51	804.783,08	872.400,00	-67.616,92
820000	400000	Geringwertige Wirtschaftsgüter	5.667,23	10.200,00	-4.532,77	5.667,23	10.200,00	-4.532,77
820000	454000	Reinigungsmittel	500,56	600,00	-99,44	500,56	600,00	-99,44
820000	455000	Chemische und sonstige artverwandte Mittel	131,85	500,00	-368,15	131,85	500,00	-368,15
820000	456000	Schreib-, Zeichen- und sonstige Büromittel	59,69	300,00	-240,31	59,69	300,00	-240,31
820000	457000	Druckwerke	77,00	500,00	-423,00	77,00	500,00	-423,00
820000	459000	Sonstige Verbrauchsgüter	6.121,48	7.000,00	-878,52	6.121,48	7.000,00	-878,52
2	2221/3221	Gebrauchs- und Verbrauchsgüter, Handelswaren / Auszahlungen	12.557,81	19.100,00	-6.542,19	12.557,81	19.100,00	-6.542,19
820000	600000	Energiebezüge	2.659,03	4.000,00	-1.340,97	2.659,03	4.000,00	-1.340,97
820000	631000	Telekommunikationsdienste	3.629,67	4.000,00	-370,33	3.629,67	4.000,00	-370,33
820000	670000	Versicherungen	2.983,43	3.200,00	-216,57	2.983,43	3.200,00	-216,57
2	2222/3222	Verwaltungs- und Betriebsaufwand / Auszahlungen	9.272,13	11.200,00	-1.927,87	9.272,13	11.200,00	-1.927,87
820000	700000	Miet- und Pachtufwand	25.454,23	24.500,00	954,23	25.028,22	24.500,00	528,22
2	2223/3223	Leasing- und Mietaufwand / Ausz. für Leasing- u. Mietaufwand	25.454,23	24.500,00	954,23	25.028,22	24.500,00	528,22
820000	614000	Instandhaltung von Gebäuden und Bauten	0,00	1.500,00	-1.500,00	0,00	1.500,00	-1.500,00
820000	618000	Instandhaltung von sonstigen Anlagen	2.787,14	7.000,00	-4.212,86	3.040,27	7.000,00	-3.959,73

Rechnungsabschluss 2023
Detailnachweis RA / 820 Wirtschaftshöfe - interne Vergütungen enthalten

Fonds	Konto	Bezeichnung	ERA 2023	EVA 2023	Differenz	FRA 2023	FVA 2023	Differenz
2	2224/3224	Instandhaltung / Auszahlungen für Instandhaltung	2.787,14	8.500,00	-5.712,86	3.040,27	8.500,00	-5.459,73
820000	710000	Öffentliche Abgaben (ohne Gebühren gem. FAG)	0,00	100,00	-100,00	0,00	100,00	-100,00
820000	711000	Gebühren für Benützung v. Gemeindecinr. (gem. FAG)	3.717,49	3.500,00	217,49	3.717,49	3.500,00	217,49
820000	724000	Reisegebühren	0,00	500,00	-500,00	0,00	500,00	-500,00
820000	728000	Entgelte für sonstige Leistungen	238.412,86	274.300,00	-35.887,14	238.508,54	274.300,00	-35.791,46
2	2225/3225	Sonstiger Sachaufwand / Sonstige Auszahl. aus Sachaufwand	242.130,35	278.400,00	-36.269,65	242.226,03	278.400,00	-36.173,97
820000	680300	Planm. Afa Gebäude/Bauten	17.813,85	18.000,00	-186,15	0,00	0,00	0,00
820000	680600	Planm. Afa Technische Anlagen, Fahrzeuge/Maschine	860,61	1.000,00	-139,39	0,00	0,00	0,00
2	2226/3226	Nicht finanz.wirks. Sachaufw. / Ausz. Inanspruchn.Haftungen	18.674,46	19.000,00	-325,54	0,00	0,00	0,00
1	222/322	Sachaufwand / Auszahlungen aus Sachaufwand	310.876,12	360.700,00	-49.823,88	292.124,46	341.700,00	-49.575,54
SU	22/32	Summe Aufwendungen / Auszahlungen operative Gebarung	1.139.525,61	1.240.700,00	-101.174,39	1.096.907,54	1.214.100,00	-117.192,46
SA	SA0/SA1	SA (0) Nettoerg. (21-22) / SA (1) Geldfluss op. Geb. (31-32)	-19.734,71	-187.900,00	168.165,29	19.770,18	-161.500,00	181.270,18
820000	894900	Entnahmen von zweckgebundenen Rücklagen aus BZ	7.828,40	7.900,00	-71,60			
2	2301	Entnahmen von Haushaltsrücklagen	7.828,40	7.900,00	-71,60			
1	230	Entnahmen von Haushaltsrücklagen	7.828,40	7.900,00	-71,60			
SA	SA01	Saldo (01) Haushaltsrücklagen (230-240)	7.828,40	7.900,00	-71,60			
SA	SA00	Saldo (00) Nettoergebnis nach Haushaltsrücklagen (SA0+SA01)	-11.906,31	-180.000,00	168.093,69			
Investive Gebarung								
820000	804000	Veräußerung v. Amts-/Betriebs-/Geschäftsausstatt.				0,00	100,00	-100,00
2	3315	Einz. a.d. Veräuß. von Amts-, Betriebs- u.Geschäftsausstatt.				0,00	100,00	-100,00
1	331	Einzahlungen aus der Investitionstätigkeit				0,00	100,00	-100,00
SU	33	Summe Einzahlungen investive Gebarung				0,00	100,00	-100,00
820000	020000	Maschinen und maschinelle Anlagen				0,00	40.000,00	-40.000,00
2	3414	Ausz. f.d. Erwerb von techn. Anlagen, Fahrzeuge u. Maschinen				0,00	40.000,00	-40.000,00
1	341	Auszahlungen aus der Investitionstätigkeit				0,00	40.000,00	-40.000,00
SU	34	Summe Auszahlungen investive Gebarung				0,00	40.000,00	-40.000,00

Rechnungsabschluss 2023
Detailnachweis RA / 820 Wirtschaftshöfe - interne Vergütungen enthalten

Fonds	Konto	Bezeichnung	ERA 2023	EVA 2023	Differenz	FRA 2023	FVA 2023	Differenz
SA	SA2	Saldo (2) Geldfluss aus der Investiven Gebarung (33-34)				0,00	-39.900,00	39.900,00
SA	SA3	Saldo (3) Nettofinanzierungssaldo (SA1+SA2)				19.770,18	-201.400,00	221.170,18
Finanzierungstätigkeit								
SU	35	Summe Einzahlungen aus der Finanzierungstätigkeit				0,00	0,00	0,00
SU	36	Summe Auszahlungen aus der Finanzierungstätigkeit				0,00	0,00	0,00
SA	SA4	Saldo (4) Geldfluss aus der Finanzierungstätigkeit (35-36)				0,00	0,00	0,00
SA	SA5	Saldo (5) Geldfluss aus VA-wirksamer Gebarung (SA3+SA4)				19.770,18	-201.400,00	221.170,18
Verrechnung zw. operativer Gebarung und investiven Vorhaben								
SA	SA51	Saldo Geldfluss aus operativer Gebarung für invest. Vorhaben				0,00	0,00	0,00
UA 820 Wirtschaftshöfe								
UA 820	SA0/SA1	SA (0) Nettoerg. (21-22) / SA (1) Geldfluss op. Geb. (31-32)	-19.734,71	-187.900,00	168.165,29	19.770,18	-161.500,00	181.270,18
UA 820	SA00	Saldo (00) Nettoergebnis nach Haushaltsrücklagen (SA0+SA01)	-11.906,31	-180.000,00	168.093,69			
UA 820	SA2	Saldo (2) Geldfluss aus der Investiven Gebarung (33-34)				0,00	-39.900,00	39.900,00
UA 820	SA3	Saldo (3) Nettofinanzierungssaldo (SA1+SA2)				19.770,18	-201.400,00	221.170,18
UA 820	SA4	Saldo (4) Geldfluss aus der Finanzierungstätigkeit (35-36)				0,00	0,00	0,00
UA 820	SA5	Saldo (5) Geldfluss aus VA-wirksamer Gebarung (SA3+SA4)				19.770,18	-201.400,00	221.170,18
UA 820	SA51	Saldo Geldfluss aus operativer Gebarung für invest. Vorhaben				0,00	0,00	0,00

Rechnungsabschluss 2023
Detailnachweis RA / 821 Fuhrpark - interne Vergütungen enthalten

Fonds	Konto	Bezeichnung	ERA 2023	EVA 2023	Differenz	FRA 2023	FVA 2023	Differenz
Fonds 821000		Fuhrpark						
Operative Gebarung								
821000	803000	Veräußerung v. techn. Anlagen/Fahrzeugen/Maschinen	11.416,68	0,00	11.416,68	0,00	0,00	0,00
821000	829900	Sonstige Ausgaben Verr. Operative Geb. u. Projekte	36.966,36	24.000,00	12.966,36	36.966,36	24.000,00	12.966,36
2	2116/3116	Erträge / Einz. aus Veräußerung/GWG u. sonst. Erträge/Einz.	48.383,04	24.000,00	24.383,04	36.966,36	24.000,00	12.966,36
1	211/311	Erträge / Einzahl. aus operativer Verwaltungstätigkeit	48.383,04	24.000,00	24.383,04	36.966,36	24.000,00	12.966,36
SU	21/31	Summe Erträge / Einzahlungen operative Gebarung	48.383,04	24.000,00	24.383,04	36.966,36	24.000,00	12.966,36
821000	452000	Treibstoffe	16.481,87	18.400,00	-1.918,13	16.429,70	18.400,00	-1.970,30
821000	453000	Schmier- und Schleifmittel	52,29	600,00	-547,71	52,29	600,00	-547,71
2	2221/3221	Gebrauchs- und Verbrauchsgüter, Handelswaren / Auszahlungen	16.534,16	19.000,00	-2.465,84	16.481,99	19.000,00	-2.518,01
821000	670000	Versicherungen	3.092,92	4.000,00	-907,08	3.092,92	4.000,00	-907,08
2	2222/3222	Verwaltungs- und Betriebsaufwand / Auszahlungen	3.092,92	4.000,00	-907,08	3.092,92	4.000,00	-907,08
821000	616000	Instandhaltung von Maschinen und maschin. Anlagen	7.365,51	8.000,00	-634,49	7.365,51	8.000,00	-634,49
821000	617000	Instandhaltung von Fahrzeugen	13.323,67	22.000,00	-8.676,33	13.323,67	22.000,00	-8.676,33
2	2224/3224	Instandhaltung / Auszahlungen für Instandhaltung	20.689,18	30.000,00	-9.310,82	20.689,18	30.000,00	-9.310,82
821000	710000	Öffentliche Abgaben (ohne Gebühren gem. FAG)	2.590,02	3.000,00	-409,98	2.590,02	3.000,00	-409,98
821000	729900	Sonstige Ausgaben	36.966,36	0,00	36.966,36	36.966,36	0,00	36.966,36
2	2225/3225	Sonstiger Sachaufwand / Sonstige Auszahl. aus Sachaufwand	39.556,38	3.000,00	36.556,38	39.556,38	3.000,00	36.556,38
821000	680600	Planm. Afa Technische Anlagen, Fahrzeuge/Maschine	33.514,33	32.700,00	814,33	0,00	0,00	0,00
2	2226/3226	Nicht finanz.wirks. Sachaufw. / Ausz. Inanspruchn.Haftungen	33.514,33	32.700,00	814,33	0,00	0,00	0,00
1	222/322	Sachaufwand / Auszahlungen aus Sachaufwand	113.386,97	88.700,00	24.686,97	79.820,47	56.000,00	23.820,47
SU	22/32	Summe Aufwendungen / Auszahlungen operative Gebarung	113.386,97	88.700,00	24.686,97	79.820,47	56.000,00	23.820,47
SA	SA0/SA1	SA (0) Nettoerg. (21-22) / SA (1) Geldfluss op. Geb. (31-32)	-65.003,93	-64.700,00	-303,93	-42.854,11	-32.000,00	-10.854,11
821000	894900	Entnahmen von zweckgebundenen Rücklagen aus BZ	5.413,34	5.800,00	-386,66			
2	2301	Entnahmen von Haushaltsrücklagen	5.413,34	5.800,00	-386,66			
1	230	Entnahmen von Haushaltsrücklagen	5.413,34	5.800,00	-386,66			

Rechnungsabschluss 2023
Detailnachweis RA / 821 Fuhrpark - interne Vergütungen enthalten

Fonds	Konto	Bezeichnung	ERA 2023	EVA 2023	Differenz	FRA 2023	FVA 2023	Differenz
SA	SA01	Saldo (01) Haushaltsrücklagen (230-240)	5.413,34	5.800,00	-386,66			
SA	SA00	Saldo (00) Nettoergebnis nach Haushaltsrücklagen (SA0+SA01)	-59.590,59	-58.900,00	-690,59			
Investive Gebarung								
821000	803000	Veräußerung v. techn. Anlagen/Fahrzeugen/Maschinen				11.416,68	0,00	11.416,68
2	3314	Einz. a.d Veräuß. von techn. Anlagen, Fahrzeuge u. Maschinen				11.416,68	0,00	11.416,68
1	331	Einzahlungen aus der Investitionstätigkeit				11.416,68	0,00	11.416,68
SU	33	Summe Einzahlungen investive Gebarung				11.416,68	0,00	11.416,68
821000	040000	Fahrzeuge				25.549,68	24.000,00	1.549,68
2	3414	Ausz. f.d. Erwerb von techn. Anlagen, Fahrzeuge u. Maschinen				25.549,68	24.000,00	1.549,68
1	341	Auszahlungen aus der Investitionstätigkeit				25.549,68	24.000,00	1.549,68
SU	34	Summe Auszahlungen investive Gebarung				25.549,68	24.000,00	1.549,68
SA	SA2	Saldo (2) Geldfluss aus der Investiven Gebarung (33-34)				-14.133,00	-24.000,00	9.867,00
SA	SA3	Saldo (3) Nettofinanzierungssaldo (SA1+SA2)				-56.987,11	-56.000,00	-987,11
Finanzierungstätigkeit								
SU	35	Summe Einzahlungen aus der Finanzierungstätigkeit				0,00	0,00	0,00
SU	36	Summe Auszahlungen aus der Finanzierungstätigkeit				0,00	0,00	0,00
SA	SA4	Saldo (4) Geldfluss aus der Finanzierungstätigkeit (35-36)				0,00	0,00	0,00
SA	SA5	Saldo (5) Geldfluss aus VA-wirksamer Gebarung (SA3+SA4)				-56.987,11	-56.000,00	-987,11
Verrechnung zw. operativer Gebarung und investiven Vorhaben								
SA	SA51	Saldo Geldfluss aus operativer Gebarung für invest. Vorhaben				0,00	0,00	0,00

Rechnungsabschluss 2023
Detailnachweis RA / 821 Fuhrpark - interne Vergütungen enthalten

Fonds	Konto	Bezeichnung	ERA 2023	EVA 2023	Differenz	FRA 2023	FVA 2023	Differenz
UA 821		Fuhrpark						
UA 821	SA0/SA1	SA (0) Nettoerg. (21-22) / SA (1) Geldfluss op. Geb. (31-32)	-65.003,93	-64.700,00	-303,93	-42.854,11	-32.000,00	-10.854,11
UA 821	SA00	Saldo (00) Nettoergebnis nach Haushaltsrücklagen (SA0+SA01)	-59.590,59	-58.900,00	-690,59			
UA 821	SA2	Saldo (2) Geldfluss aus der Investiven Gebarung (33-34)				-14.133,00	-24.000,00	9.867,00
UA 821	SA3	Saldo (3) Nettofinanzierungssaldo (SA1+SA2)				-56.987,11	-56.000,00	-987,11
UA 821	SA4	Saldo (4) Geldfluss aus der Finanzierungstätigkeit (35-36)				0,00	0,00	0,00
UA 821	SA5	Saldo (5) Geldfluss aus VA-wirksamer Gebarung (SA3+SA4)				-56.987,11	-56.000,00	-987,11
UA 821	SA51	Saldo Geldfluss aus operativer Gebarung für invest. Vorhaben				0,00	0,00	0,00

Rechnungsabschluss 2023
Detailnachweis RA / 828 Sonstige Märkte - interne Vergütungen enthalten

Fonds	Konto	Bezeichnung	ERA 2023	EVA 2023	Differenz	FRA 2023	FVA 2023	Differenz
Fonds 828000		Sonstige Märkte						
Operative Gebarung								
828000	812000	Gebühren für sonstige Leistungen	1.272,60	1.100,00	172,60	1.355,40	1.100,00	255,40
2	2114/3114	Erträge / Einzahlungen aus Leistungen	1.272,60	1.100,00	172,60	1.355,40	1.100,00	255,40
1	211/311	Erträge / Einzahl. aus operativer Verwaltungstätigkeit	1.272,60	1.100,00	172,60	1.355,40	1.100,00	255,40
SU 21/31		Summe Erträge / Einzahlungen operative Gebarung	1.272,60	1.100,00	172,60	1.355,40	1.100,00	255,40
828000	400000	Geringwertige Wirtschaftsgüter	0,00	500,00	-500,00	0,00	500,00	-500,00
828000	459000	Sonstige Verbrauchsgüter	0,00	100,00	-100,00	0,00	100,00	-100,00
2	2221/3221	Gebrauchs- und Verbrauchsgüter, Handelswaren / Auszahlungen	0,00	600,00	-600,00	0,00	600,00	-600,00
828000	618000	Instandhaltung von sonstigen Anlagen	0,00	300,00	-300,00	0,00	300,00	-300,00
2	2224/3224	Instandhaltung / Auszahlungen für Instandhaltung	0,00	300,00	-300,00	0,00	300,00	-300,00
828000	720009	Kostenbeiträge/-ersätze für Leistungen (Vergüt.)	2.328,10	2.600,00	-271,90	2.328,10	2.600,00	-271,90
828000	728000	Entgelte für sonstige Leistungen	0,00	100,00	-100,00	0,00	100,00	-100,00
2	2225/3225	Sonstiger Sachaufwand / Sonstige Auszahl. aus Sachaufwand	2.328,10	2.700,00	-371,90	2.328,10	2.700,00	-371,90
1	222/322	Sachaufwand / Auszahlungen aus Sachaufwand	2.328,10	3.600,00	-1.271,90	2.328,10	3.600,00	-1.271,90
SU 22/32		Summe Aufwendungen / Auszahlungen operative Gebarung	2.328,10	3.600,00	-1.271,90	2.328,10	3.600,00	-1.271,90
SA SA0/SA1		SA (0) Nettoerg. (21-22) / SA (1) Geldfluss op. Geb. (31-32)	-1.055,50	-2.500,00	1.444,50	-972,70	-2.500,00	1.527,30
SA SA01		Saldo (01) Haushaltsrücklagen (230-240)	0,00	0,00	0,00			
SA SA00		Saldo (00) Nettoergebnis nach Haushaltsrücklagen (SA0+SA01)	-1.055,50	-2.500,00	1.444,50			
Investive Gebarung								
SU 33		Summe Einzahlungen investive Gebarung				0,00	0,00	0,00
SU 34		Summe Auszahlungen investive Gebarung				0,00	0,00	0,00
SA SA2		Saldo (2) Geldfluss aus der Investiven Gebarung (33-34)				0,00	0,00	0,00
SA SA3		Saldo (3) Nettofinanzierungssaldo (SA1+SA2)				-972,70	-2.500,00	1.527,30
Finanzierungstätigkeit								

Rechnungsabschluss 2023
Detailnachweis RA / 828 Sonstige Märkte - interne Vergütungen enthalten

Fonds	Konto	Bezeichnung	ERA 2023	EVA 2023	Differenz	FRA 2023	FVA 2023	Differenz
SU	35	Summe Einzahlungen aus der Finanzierungstätigkeit				0,00	0,00	0,00
SU	36	Summe Auszahlungen aus der Finanzierungstätigkeit				0,00	0,00	0,00
SA	SA4	Saldo (4) Geldfluss aus der Finanzierungstätigkeit (35-36)				0,00	0,00	0,00
SA	SA5	Saldo (5) Geldfluss aus VA-wirksamer Gebarung (SA3+SA4)				-972,70	-2.500,00	1.527,30
Verrechnung zw. operativer Gebarung und investiven Vorhaben								
SA	SA51	Saldo Geldfluss aus operativer Gebarung für invest. Vorhaben				0,00	0,00	0,00
UA	828	Sonstige Märkte						
UA 828	SA0/SA1	SA (0) Nettoerg. (21-22) / SA (1) Geldfluss op. Geb. (31-32)	-1.055,50	-2.500,00	1.444,50	-972,70	-2.500,00	1.527,30
UA 828	SA00	Saldo (00) Nettoergebnis nach Haushaltsrücklagen (SA0+SA01)	-1.055,50	-2.500,00	1.444,50			
UA 828	SA2	Saldo (2) Geldfluss aus der Investiven Gebarung (33-34)				0,00	0,00	0,00
UA 828	SA3	Saldo (3) Nettofinanzierungssaldo (SA1+SA2)				-972,70	-2.500,00	1.527,30
UA 828	SA4	Saldo (4) Geldfluss aus der Finanzierungstätigkeit (35-36)				0,00	0,00	0,00
UA 828	SA5	Saldo (5) Geldfluss aus VA-wirksamer Gebarung (SA3+SA4)				-972,70	-2.500,00	1.527,30
UA 828	SA51	Saldo Geldfluss aus operativer Gebarung für invest. Vorhaben				0,00	0,00	0,00
A	82	Betriebsähnliche Einrichtungen und Betriebe						
A 82	SA0/SA1	SA (0) Nettoerg. (21-22) / SA (1) Geldfluss op. Geb. (31-32)	-85.794,14	-255.100,00	169.305,86	-24.056,63	-196.000,00	171.943,37
A 82	SA00	Saldo (00) Nettoergebnis nach Haushaltsrücklagen (SA0+SA01)	-72.552,40	-241.400,00	168.847,60			
A 82	SA2	Saldo (2) Geldfluss aus der Investiven Gebarung (33-34)				-14.133,00	-63.900,00	49.767,00
A 82	SA3	Saldo (3) Nettofinanzierungssaldo (SA1+SA2)				-38.189,63	-259.900,00	221.710,37
A 82	SA4	Saldo (4) Geldfluss aus der Finanzierungstätigkeit (35-36)				0,00	0,00	0,00
A 82	SA5	Saldo (5) Geldfluss aus VA-wirksamer Gebarung (SA3+SA4)				-38.189,63	-259.900,00	221.710,37
A 82	SA51	Saldo Geldfluss aus operativer Gebarung für invest. Vorhaben				0,00	0,00	0,00

Rechnungsabschluss 2023
Detailnachweis RA / 840 Grundbesitz - interne Vergütungen enthalten

Fonds	Konto	Bezeichnung	ERA 2023	EVA 2023	Differenz	FRA 2023	FVA 2023	Differenz
Fonds 840000		Grundbesitz						
Operative Gebarung								
840000	811000	Miet- und Pächterträge	1.399,81	1.500,00	-100,19	1.399,81	1.500,00	-100,19
2	2115/3115	Erträge / Einzahlungen aus Besitz und wirtschaftl. Tätigkeit	1.399,81	1.500,00	-100,19	1.399,81	1.500,00	-100,19
840000	829900	Sonstige Ausgaben Verr. Operative Geb. u. Projekte	0,00	152.800,00	-152.800,00	0,00	152.800,00	-152.800,00
2	2116/3116	Erträge / Einz. aus Veräußerung/GWG u. sonst. Erträge/Einz.	0,00	152.800,00	-152.800,00	0,00	152.800,00	-152.800,00
1	211/311	Erträge / Einzahl. aus operativer Verwaltungstätigkeit	1.399,81	154.300,00	-152.900,19	1.399,81	154.300,00	-152.900,19
840000	823000	Sonstige Zinserträge	1.440,58	100,00	1.340,58	1.440,58	100,00	1.340,58
2	2131/3131	Erträge aus Zinsen / Einzahlungen aus Zinserträgen	1.440,58	100,00	1.340,58	1.440,58	100,00	1.340,58
1	213/313	Finanzerträge / Einzahlungen aus Finanzerträgen	1.440,58	100,00	1.340,58	1.440,58	100,00	1.340,58
SU	21/31	Summe Erträge / Einzahlungen operative Gebarung	2.840,39	154.400,00	-151.559,61	2.840,39	154.400,00	-151.559,61
840000	710000	Öffentliche Abgaben (ohne Gebühren gem. FAG)	1.172,34	900,00	272,34	1.172,34	900,00	272,34
2	2225/3225	Sonstiger Sachaufwand / Sonstige Auszahl. aus Sachaufwand	1.172,34	900,00	272,34	1.172,34	900,00	272,34
1	222/322	Sachaufwand / Auszahlungen aus Sachaufwand	1.172,34	900,00	272,34	1.172,34	900,00	272,34
SU	22/32	Summe Aufwendungen / Auszahlungen operative Gebarung	1.172,34	900,00	272,34	1.172,34	900,00	272,34
SA	SA0/SA1	SA (0) Nettoerg. (21-22) / SA (1) Geldfluss op. Geb. (31-32)	1.668,05	153.500,00	-151.831,95	1.668,05	153.500,00	-151.831,95
840000	794000	Zuweisungen an zweckgebundene Haushaltsrücklagen	1.074,24	100,00	974,24			
2	2401	Zuweisungen an Haushaltsrücklagen	1.074,24	100,00	974,24			
1	240	Zuweisungen an Haushaltsrücklagen	1.074,24	100,00	974,24			
SA	SA01	Saldo (01) Haushaltsrücklagen (230-240)	-1.074,24	-100,00	-974,24			
SA	SA00	Saldo (00) Nettoergebnis nach Haushaltsrücklagen (SA0+SA01)	593,81	153.400,00	-152.806,19			
Investive Gebarung								
SU	33	Summe Einzahlungen investive Gebarung				0,00	0,00	0,00
840000	001000	Unbebaute Grundstücke				0,00	152.800,00	-152.800,00
2	3412	Ausz. für den Erwerb von Grundstücken & Grundstückseinricht.				0,00	152.800,00	-152.800,00

Rechnungsabschluss 2023
Detailnachweis RA / 840 Grundbesitz - interne Vergütungen enthalten

Fonds	Konto	Bezeichnung	ERA 2023	EVA 2023	Differenz	FRA 2023	FVA 2023	Differenz
1	341	Auszahlungen aus der Investitionstätigkeit				0,00	152.800,00	-152.800,00
SU	34	Summe Auszahlungen investive Gebarung				0,00	152.800,00	-152.800,00
SA	SA2	Saldo (2) Geldfluss aus der Investiven Gebarung (33-34)				0,00	-152.800,00	152.800,00
SA	SA3	Saldo (3) Nettofinanzierungssaldo (SA1+SA2)				1.668,05	700,00	968,05
Finanzierungstätigkeit								
SU	35	Summe Einzahlungen aus der Finanzierungstätigkeit				0,00	0,00	0,00
SU	36	Summe Auszahlungen aus der Finanzierungstätigkeit				0,00	0,00	0,00
SA	SA4	Saldo (4) Geldfluss aus der Finanzierungstätigkeit (35-36)				0,00	0,00	0,00
SA	SA5	Saldo (5) Geldfluss aus VA-wirksamer Gebarung (SA3+SA4)				1.668,05	700,00	968,05
Verrechnung zw. operativer Gebarung und investiven Vorhaben								
SA	SA51	Saldo Geldfluss aus operativer Gebarung für invest. Vorhaben				0,00	0,00	0,00
UA 840 Grundbesitz								
UA 840	SA0/SA1	SA (0) Nettoerg. (21-22) / SA (1) Geldfluss op. Geb. (31-32)	1.668,05	153.500,00	-151.831,95	1.668,05	153.500,00	-151.831,95
UA 840	SA00	Saldo (00) Nettoergebnis nach Haushaltsrücklagen (SA0+SA01)	593,81	153.400,00	-152.806,19			
UA 840	SA2	Saldo (2) Geldfluss aus der Investiven Gebarung (33-34)				0,00	-152.800,00	152.800,00
UA 840	SA3	Saldo (3) Nettofinanzierungssaldo (SA1+SA2)				1.668,05	700,00	968,05
UA 840	SA4	Saldo (4) Geldfluss aus der Finanzierungstätigkeit (35-36)				0,00	0,00	0,00
UA 840	SA5	Saldo (5) Geldfluss aus VA-wirksamer Gebarung (SA3+SA4)				1.668,05	700,00	968,05
UA 840	SA51	Saldo Geldfluss aus operativer Gebarung für invest. Vorhaben				0,00	0,00	0,00

Rechnungsabschluss 2023
Detailnachweis RA / 841 Grundstücksgleiche Rechte - interne Vergütungen enthalten

Fonds	Konto	Bezeichnung	ERA 2023	EVA 2023	Differenz	FRA 2023	FVA 2023	Differenz
Fonds 841000		Grundstücksgleiche Rechte						
Operative Gebarung								
841000	811000	Miet- und Pachterträge	1.160,81	1.100,00	60,81	1.780,77	1.100,00	680,77
2	2115/3115	Erträge / Einzahlungen aus Besitz und wirtschaftl. Tätigkeit	1.160,81	1.100,00	60,81	1.780,77	1.100,00	680,77
1	211/311	Erträge / Einzahl. aus operativer Verwaltungstätigkeit	1.160,81	1.100,00	60,81	1.780,77	1.100,00	680,77
SU	21/31	Summe Erträge / Einzahlungen operative Gebarung	1.160,81	1.100,00	60,81	1.780,77	1.100,00	680,77
841000	710000	Öffentliche Abgaben (ohne Gebühren gem. FAG)	36,90	100,00	-63,10	36,90	100,00	-63,10
2	2225/3225	Sonstiger Sachaufwand / Sonstige Auszahl. aus Sachaufwand	36,90	100,00	-63,10	36,90	100,00	-63,10
1	222/322	Sachaufwand / Auszahlungen aus Sachaufwand	36,90	100,00	-63,10	36,90	100,00	-63,10
SU	22/32	Summe Aufwendungen / Auszahlungen operative Gebarung	36,90	100,00	-63,10	36,90	100,00	-63,10
SA	SA0/SA1	SA (0) Nettoerg. (21-22) / SA (1) Geldfluss op. Geb. (31-32)	1.123,91	1.000,00	123,91	1.743,87	1.000,00	743,87
SA	SA01	Saldo (01) Haushaltsrücklagen (230-240)	0,00	0,00	0,00			
SA	SA00	Saldo (00) Nettoergebnis nach Haushaltsrücklagen (SA0+SA01)	1.123,91	1.000,00	123,91			
Investive Gebarung								
SU	33	Summe Einzahlungen investive Gebarung				0,00	0,00	0,00
SU	34	Summe Auszahlungen investive Gebarung				0,00	0,00	0,00
SA	SA2	Saldo (2) Geldfluss aus der Investiven Gebarung (33-34)				0,00	0,00	0,00
SA	SA3	Saldo (3) Nettofinanzierungssaldo (SA1+SA2)				1.743,87	1.000,00	743,87
Finanzierungstätigkeit								
SU	35	Summe Einzahlungen aus der Finanzierungstätigkeit				0,00	0,00	0,00
SU	36	Summe Auszahlungen aus der Finanzierungstätigkeit				0,00	0,00	0,00
SA	SA4	Saldo (4) Geldfluss aus der Finanzierungstätigkeit (35-36)				0,00	0,00	0,00
SA	SA5	Saldo (5) Geldfluss aus VA-wirksamer Gebarung (SA3+SA4)				1.743,87	1.000,00	743,87
Verrechnung zw. operativer Gebarung und investiven Vorhaben								
SA	SA51	Saldo Geldfluss aus operativer Gebarung für invest. Vorhaben				0,00	0,00	0,00

Rechnungsabschluss 2023
Detailnachweis RA / 841 Grundstücksgleiche Rechte - interne Vergütungen enthalten

Fonds	Konto	Bezeichnung	ERA 2023	EVA 2023	Differenz	FRA 2023	FVA 2023	Differenz
UA 841		Grundstücksgleiche Rechte						
UA 841	SA0/SA1	SA (0) Nettoerg. (21-22) / SA (1) Geldfluss op. Geb. (31-32)	1.123,91	1.000,00	123,91	1.743,87	1.000,00	743,87
UA 841	SA00	Saldo (00) Nettoergebnis nach Haushaltsrücklagen (SA0+SA01)	1.123,91	1.000,00	123,91			
UA 841	SA2	Saldo (2) Geldfluss aus der Investiven Gebarung (33-34)				0,00	0,00	0,00
UA 841	SA3	Saldo (3) Nettofinanzierungssaldo (SA1+SA2)				1.743,87	1.000,00	743,87
UA 841	SA4	Saldo (4) Geldfluss aus der Finanzierungstätigkeit (35-36)				0,00	0,00	0,00
UA 841	SA5	Saldo (5) Geldfluss aus VA-wirksamer Gebarung (SA3+SA4)				1.743,87	1.000,00	743,87
UA 841	SA51	Saldo Geldfluss aus operativer Gebarung für invest. Vorhaben				0,00	0,00	0,00
A 84		Liegenschaften, Wohn-und Geschäftsgebäude						
A 84	SA0/SA1	SA (0) Nettoerg. (21-22) / SA (1) Geldfluss op. Geb. (31-32)	2.791,96	154.500,00	-151.708,04	3.411,92	154.500,00	-151.088,08
A 84	SA00	Saldo (00) Nettoergebnis nach Haushaltsrücklagen (SA0+SA01)	1.717,72	154.400,00	-152.682,28			
A 84	SA2	Saldo (2) Geldfluss aus der Investiven Gebarung (33-34)				0,00	-152.800,00	152.800,00
A 84	SA3	Saldo (3) Nettofinanzierungssaldo (SA1+SA2)				3.411,92	1.700,00	1.711,92
A 84	SA4	Saldo (4) Geldfluss aus der Finanzierungstätigkeit (35-36)				0,00	0,00	0,00
A 84	SA5	Saldo (5) Geldfluss aus VA-wirksamer Gebarung (SA3+SA4)				3.411,92	1.700,00	1.711,92
A 84	SA51	Saldo Geldfluss aus operativer Gebarung für invest. Vorhaben				0,00	0,00	0,00

Rechnungsabschluss 2023

Detailnachweis RA / 853 Betriebe für Errichtung u.Verw. von Wohn- u.Geschäftsgebäud. - interne Vergütungen enthalten

Fonds	Konto	Bezeichnung	ERA 2023	EVA 2023	Differenz	FRA 2023	FVA 2023	Differenz
Fonds 853000			Betrieb für Errichtung/Verwaltung WGG					
Operative Gebarung								
853000	816000	Kostenbeiträge/-ersätze für Leistungen	195.624,12	253.100,00	-57.475,88	195.309,17	253.100,00	-57.790,83
2	2114/3114	Erträge / Einzahlungen aus Leistungen	195.624,12	253.100,00	-57.475,88	195.309,17	253.100,00	-57.790,83
853000	811000	Miet- und Pachterträge	381.240,90	303.300,00	77.940,90	374.935,85	303.300,00	71.635,85
2	2115/3115	Erträge / Einzahlungen aus Besitz und wirtschaftl. Tätigkeit	381.240,90	303.300,00	77.940,90	374.935,85	303.300,00	71.635,85
853000	804000	Veräußerung v. Amts-/Betriebs-/Geschäftsausstatt.	0,00	100,00	-100,00	0,00	0,00	0,00
853000	808000	Veräußerung von Waren	0,00	100,00	-100,00	0,00	100,00	-100,00
853000	829000	Sonstige Erträge	1.846,37	1.000,00	846,37	1.808,46	1.000,00	808,46
853000	829900	Sonstige Ausgaben Verr. Operative Geb. u. Projekte	269.108,13	2.442.900,00	-2.173.791,87	269.108,13	2.442.900,00	-2.173.791,87
2	2116/3116	Erträge / Einz. aus Veräußerung/GWG u. sonst. Erträge/Einz.	270.954,50	2.444.100,00	-2.173.145,50	270.916,59	2.444.000,00	-2.173.083,41
1	211/311	Erträge / Einzahl. aus operativer Verwaltungstätigkeit	847.819,52	3.000.500,00	-2.152.680,48	841.161,61	3.000.400,00	-2.159.238,39
853000	860100	Transfers vom Bund	16.670,19	16.700,00	-29,81	16.670,19	16.700,00	-29,81
853000	861100	Transfers vom Land	4.167,55	10.400,00	-6.232,45	4.167,55	10.400,00	-6.232,45
2	2121/3121	Transferertrag / -zahlungen von Trägern des öffentl. Rechts	20.837,74	27.100,00	-6.262,26	20.837,74	27.100,00	-6.262,26
853000	864100	Transfers v. Unternehmen u. Anderen (o. Finanzun.)	0,00	16.000,00	-16.000,00	0,00	16.000,00	-16.000,00
2	2123/3123	Transferertrag / -zahlungen von Untern. (mit Finanzuntern.)	0,00	16.000,00	-16.000,00	0,00	16.000,00	-16.000,00
853000	813000	Erträge a. d. Aufl. v. Investitionsz. (Kapitaltr.)	19.071,87	18.700,00	371,87	0,00	0,00	0,00
2	2127	Nicht finanzierungswirksamer Transferertrag	19.071,87	18.700,00	371,87	0,00	0,00	0,00
1	212/312	Erträge aus Transfers / Einzahlungen aus Transfers	39.909,61	61.800,00	-21.890,39	20.837,74	43.100,00	-22.262,26
853000	823000	Sonstige Zinserträge	11.635,93	600,00	11.035,93	11.635,93	600,00	11.035,93
2	2131/3131	Erträge aus Zinsen / Einzahlungen aus Zinserträgen	11.635,93	600,00	11.035,93	11.635,93	600,00	11.035,93
1	213/313	Finanzerträge / Einzahlungen aus Finanzerträgen	11.635,93	600,00	11.035,93	11.635,93	600,00	11.035,93
SU 21/31		Summe Erträge / Einzahlungen operative Gebarung	899.365,06	3.062.900,00	-2.163.534,94	873.635,28	3.044.100,00	-2.170.464,72
853000	400000	Geringwertige Wirtschaftsgüter	1.403,82	3.100,00	-1.696,18	1.403,82	3.100,00	-1.696,18
853000	453000	Schmier- und Schleifmittel	0,00	200,00	-200,00	0,00	200,00	-200,00

Rechnungsabschluss 2023

Detailnachweis RA / 853 Betriebe für Errichtung u.Verw. von Wohn- u.Geschäftsgebäud. - interne Vergütungen enthalten

Fonds	Konto	Bezeichnung	ERA 2023	EVA 2023	Differenz	FRA 2023	FVA 2023	Differenz
853000	454000	Reinigungsmittel	8.688,47	11.000,00	-2.311,53	8.688,47	11.000,00	-2.311,53
853000	455000	Chemische und sonstige artverwandte Mittel	5.450,00	6.000,00	-550,00	5.450,00	6.000,00	-550,00
853000	456000	Schreib-, Zeichen- und sonstige Büromittel	779,44	900,00	-120,56	779,44	900,00	-120,56
853000	458000	Mittel zur ärztl. Betreuung und Gesundheitsvors.	0,00	200,00	-200,00	0,00	200,00	-200,00
853000	459000	Sonstige Verbrauchsgüter	1.907,75	2.500,00	-592,25	1.846,72	2.500,00	-653,28
2	2221/3221	Gebrauchs- und Verbrauchsgüter, Handelswaren / Auszahlungen	18.229,48	23.900,00	-5.670,52	18.168,45	23.900,00	-5.731,55
853000	600000	Energiebezüge	129.881,19	120.000,00	9.881,19	130.069,83	120.000,00	10.069,83
853000	631000	Telekommunikationsdienste	263,90	300,00	-36,10	263,90	300,00	-36,10
853000	670000	Versicherungen	22.697,71	25.500,00	-2.802,29	22.697,71	25.500,00	-2.802,29
2	2222/3222	Verwaltungs- und Betriebsaufwand / Auszahlungen	152.842,80	145.800,00	7.042,80	153.031,44	145.800,00	7.231,44
853000	700000	Miet- und Pachtaufwand	1.927,82	3.300,00	-1.372,18	1.927,82	3.300,00	-1.372,18
2	2223/3223	Leasing- und Mietaufwand / Ausz. für Leasing- u. Mietaufwand	1.927,82	3.300,00	-1.372,18	1.927,82	3.300,00	-1.372,18
853000	610000	Instandhaltung von Grund und Boden	0,00	3.500,00	-3.500,00	0,00	3.500,00	-3.500,00
853000	612000	Instandhaltung von Wasser- und Abwasseranlagen	0,00	3.000,00	-3.000,00	0,00	3.000,00	-3.000,00
853000	613000	Instandhaltung von sonst. Grundstückseinrichtungen	1.224,69	7.500,00	-6.275,31	1.180,85	7.500,00	-6.319,15
853000	614000	Instandhaltung von Gebäuden und Bauten	47.177,80	59.700,00	-12.522,20	47.177,80	59.700,00	-12.522,20
853000	618000	Instandhaltung von sonstigen Anlagen	2.061,65	10.000,00	-7.938,35	2.061,65	10.000,00	-7.938,35
853000	619000	Instandhaltung von Sonderanlagen	8.402,64	19.500,00	-11.097,36	8.402,64	19.500,00	-11.097,36
2	2224/3224	Instandhaltung / Auszahlungen für Instandhaltung	58.866,78	103.200,00	-44.333,22	58.822,94	103.200,00	-44.377,06
853000	710000	Öffentliche Abgaben (ohne Gebühren gem. FAG)	6.065,39	3.900,00	2.165,39	6.065,39	3.900,00	2.165,39
853000	711000	Gebühren für Benützung v. Gemeindecintr. (gem. FAG)	11.751,36	11.900,00	-148,64	11.751,36	11.900,00	-148,64
853000	720000	Kostenbeiträge/-ersätze für Leistungen	8.605,98	16.300,00	-7.694,02	8.605,98	16.300,00	-7.694,02
853000	720009	Kostenbeiträge/-ersätze für Leistungen (Vergüt.)	227.658,27	167.400,00	60.258,27	227.658,27	167.400,00	60.258,27
853000	728000	Entgelte für sonstige Leistungen	74.553,35	56.700,00	17.853,35	74.650,67	56.700,00	17.950,67
853000	729000	Sonstige Aufwendungen	38.133,95	0,00	38.133,95	38.133,95	0,00	38.133,95
853000	729900	Sonstige Ausgaben	269.108,13	0,00	269.108,13	269.108,13	0,00	269.108,13
2	2225/3225	Sonstiger Sachaufwand / Sonstige Auszahl. aus Sachaufwand	635.876,43	256.200,00	379.676,43	635.973,75	256.200,00	379.773,75

Rechnungsabschluss 2023

Detailnachweis RA / 853 Betriebe für Errichtung u.Verw. von Wohn- u.Geschäftsgebäud. - interne Vergütungen enthalten

Fonds	Konto	Bezeichnung	ERA 2023	EVA 2023	Differenz	FRA 2023	FVA 2023	Differenz
853000	680200	Planm. Afa Grundstückseinrichtungen/Infrastruktur	47.501,37	42.200,00	5.301,37	0,00	0,00	0,00
853000	680300	Planm. Afa Gebäude/Bauten	274.739,60	265.200,00	9.539,60	0,00	0,00	0,00
853000	680400	Planm. Afa Wasser/Abwasserbauten/Anlagen	347,03	400,00	-52,97	0,00	0,00	0,00
853000	680600	Planm. Afa Technische Anlagen, Fahrzeuge/Maschine	936,03	1.000,00	-63,97	0,00	0,00	0,00
853000	680700	Planm. Afa Amts, Betriebs/Geschäftsausstattung	36.913,63	26.800,00	10.113,63	0,00	0,00	0,00
2	2226/3226	Nicht finanz.wirks. Sachaufw. / Ausz. Inanspruchn.Haftungen	360.437,66	335.600,00	24.837,66	0,00	0,00	0,00
1	222/322	Sachaufwand / Auszahlungen aus Sachaufwand	1.228.180,97	868.000,00	360.180,97	867.924,40	532.400,00	335.524,40
853000	755000	Transfers an Unternehmen u. Andere (o. Finanzunt.)	1.170,00	8.000,00	-6.830,00	1.170,00	8.000,00	-6.830,00
2	2233/3233	Transferaufwand / -zahlungen an Untern. (mit Finanzuntern.)	1.170,00	8.000,00	-6.830,00	1.170,00	8.000,00	-6.830,00
1	223/323	Transferaufwand / Auszahlungen aus Transfers	1.170,00	8.000,00	-6.830,00	1.170,00	8.000,00	-6.830,00
853000	650100	Zinsen für Finanzschulden in € Land	4.290,21	0,00	4.290,21	4.290,21	0,00	4.290,21
853000	650700	Zinsen für Finanzschulden in € inländ. Finanzunt.	748,48	700,00	48,48	748,48	700,00	48,48
2	2241/3241	Aufwendungen / Auszahlungen für Zinsen	5.038,69	700,00	4.338,69	5.038,69	700,00	4.338,69
1	224/324	Finanzaufwand / Auszahlungen aus Finanzaufwand	5.038,69	700,00	4.338,69	5.038,69	700,00	4.338,69
SU	22/32	Summe Aufwendungen / Auszahlungen operative Gebarung	1.234.389,66	876.700,00	357.689,66	874.133,09	541.100,00	333.033,09
SA SA0/SA1		SA (0) Nettoerg. (21-22) / SA (1) Geldfluss op. Geb. (31-32)	-335.024,60	2.186.200,00	-2.521.224,60	-497,81	2.503.000,00	-2.503.497,81
853000	894000	Entnahmen von zweckgebundenen Haushaltsrücklagen	4.151,26	580.900,00	-576.748,74			
853000	894900	Entnahmen von zweckgebundenen Rücklagen aus BZ	63.241,49	53.800,00	9.441,49			
2	2301	Entnahmen von Haushaltsrücklagen	67.392,75	634.700,00	-567.307,25			
1	230	Entnahmen von Haushaltsrücklagen	67.392,75	634.700,00	-567.307,25			
853000	794000	Zuweisungen an zweckgebundene Haushaltsrücklagen	89.220,50	109.100,00	-19.879,50			
2	2401	Zuweisungen an Haushaltsrücklagen	89.220,50	109.100,00	-19.879,50			
1	240	Zuweisungen an Haushaltsrücklagen	89.220,50	109.100,00	-19.879,50			
SA SA01		Saldo (01) Haushaltsrücklagen (230-240)	-21.827,75	525.600,00	-547.427,75			
SA SA00		Saldo (00) Nettoergebnis nach Haushaltsrücklagen (SA0+SA01)	-356.852,35	2.711.800,00	-3.068.652,35			

Investive Gebarung

Rechnungsabschluss 2023

Detailnachweis RA / 853 Betriebe für Errichtung u.Verw. von Wohn- u.Geschäftsgebäud. - interne Vergütungen enthalten

Fonds	Konto	Bezeichnung	ERA 2023	EVA 2023	Differenz	FRA 2023	FVA 2023	Differenz
853000	804000	Veräußerung v. Amts-/Betriebs-/Geschäftsausstatt.				0,00	100,00	-100,00
2	3315	Einz. a.d. Veräuß. von Amts-, Betriebs- u.Geschäftsausstatt.				0,00	100,00	-100,00
1	331	Einzahlungen aus der Investitionstätigkeit				0,00	100,00	-100,00
853000	300000	KTZ von Bund/Bundesfonds/-kammern				39.919,47	488.300,00	-448.380,53
853000	301100	KTZ von Land - Baukostenzuschüsse				9.979,87	20.000,00	-10.020,13
2	3331	Kapitaltransferzahlungen von Trägern des öffentlichen Rechts				49.899,34	508.300,00	-458.400,66
853000	307000	KTZ von priv. Haush. u. priv. Org. o. Erwz. ua.				0,00	10.800,00	-10.800,00
2	3334	Kapitaltransferzahl. von Haush. und Org. o. Erwerbscharakter				0,00	10.800,00	-10.800,00
1	333	Einzahlungen aus Kapitaltransfers				49.899,34	519.100,00	-469.200,66
SU	33	Summe Einzahlungen investive Gebarung				49.899,34	519.200,00	-469.300,66
853000	060000	Im Bau befindliche Grundstückseinr.				310,16	1.380.100,00	-1.379.789,84
2	3412	Ausz. für den Erwerb von Grundstücken & Grundstückseinricht.				310,16	1.380.100,00	-1.379.789,84
853000	010000	Gebäude und Bauten				7.433,50	5.000,00	2.433,50
853000	061000	Im Bau befindliche Gebäude und Bauten				206.766,51	4.300.800,00	-4.094.033,49
2	3413	Auszahlungen für den Erwerb von Gebäuden und Bauten				214.200,01	4.305.800,00	-4.091.599,99
853000	042000	Amts-, Betriebs- und Geschäftsausstattung				14.930,31	8.800,00	6.130,31
853000	063000	Im Bau befindliche Anlagen (ABG)				124,52	130.800,00	-130.675,48
2	3415	Ausz. f.d. Erwerb von Amts-, Betriebs- u.Geschäftsausstatt.				15.054,83	139.600,00	-124.545,17
1	341	Auszahlungen aus der Investitionstätigkeit				229.565,00	5.825.500,00	-5.595.935,00
SU	34	Summe Auszahlungen investive Gebarung				229.565,00	5.825.500,00	-5.595.935,00
SA	SA2	Saldo (2) Geldfluss aus der Investiven Gebarung (33-34)				-179.665,66	-5.306.300,00	5.126.634,34
SA	SA3	Saldo (3) Nettofinanzierungssaldo (SA1+SA2)				-180.163,47	-2.803.300,00	2.623.136,53
Finanzierungstätigkeit								
853000	341000	Investitionsdarlehen von Ländern				6.380,31	6.500,00	-119,69
2	3511	Einz. aus empf. Darl. von öffentl. Körpersch. u. Rechtsträg.				6.380,31	6.500,00	-119,69
853000	346100	Investitionsdarlehen von Finanzuntern. im Inland				0,00	814.600,00	-814.600,00

Rechnungsabschluss 2023

Detailnachweis RA / 853 Betriebe für Errichtung u.Verw. von Wohn- u.Geschäftsgebäud. - interne Vergütungen enthalten

Fonds	Konto	Bezeichnung	ERA 2023	EVA 2023	Differenz	FRA 2023	FVA 2023	Differenz
853000	346109	Investitionsdarlehen von Finanz.unt. für BZ				0,00	1.558.900,00	-1.558.900,00
2	3514	Einzahlungen aus Finanzschulden (Finanzunternehmen)				0,00	2.373.500,00	-2.373.500,00
1	351	Einzahlungen aus der Aufnahme von Finanzschulden				6.380,31	2.380.000,00	-2.373.619,69
SU	35	Summe Einzahlungen aus der Finanzierungstätigkeit				6.380,31	2.380.000,00	-2.373.619,69
853000	346100	Investitionsdarlehen von Finanzuntern. im Inland				20.076,52	20.100,00	-23,48
2	3614	Auszahlungen aus Finanzschulden				20.076,52	20.100,00	-23,48
1	361	Auszahlungen aus der Tilgung von Finanzschulden				20.076,52	20.100,00	-23,48
SU	36	Summe Auszahlungen aus der Finanzierungstätigkeit				20.076,52	20.100,00	-23,48
SA SA4		Saldo (4) Geldfluss aus der Finanzierungstätigkeit (35-36)				-13.696,21	2.359.900,00	-2.373.596,21
SA SA5		Saldo (5) Geldfluss aus VA-wirksamer Gebarung (SA3+SA4)				-193.859,68	-443.400,00	249.540,32
Verrechnung zw. operativer Gebarung und investiven Vorhaben								
SA SA51		Saldo Geldfluss aus operativer Gebarung für invest. Vorhaben				0,00	0,00	0,00
UA 853		Betriebe für Errichtung u.Verw. von Wohn- u.Geschäftsgebäud.						
UA 853	SA0/SA1	SA (0) Nettoerg. (21-22) / SA (1) Geldfluss op. Geb. (31-32)	-335.024,60	2.186.200,00	-2.521.224,60	-497,81	2.503.000,00	-2.503.497,81
UA 853	SA00	Saldo (00) Nettoergebnis nach Haushaltsrücklagen (SA0+SA01)	-356.852,35	2.711.800,00	-3.068.652,35			
UA 853	SA2	Saldo (2) Geldfluss aus der Investiven Gebarung (33-34)				-179.665,66	-5.306.300,00	5.126.634,34
UA 853	SA3	Saldo (3) Nettofinanzierungssaldo (SA1+SA2)				-180.163,47	-2.803.300,00	2.623.136,53
UA 853	SA4	Saldo (4) Geldfluss aus der Finanzierungstätigkeit (35-36)				-13.696,21	2.359.900,00	-2.373.596,21
UA 853	SA5	Saldo (5) Geldfluss aus VA-wirksamer Gebarung (SA3+SA4)				-193.859,68	-443.400,00	249.540,32
UA 853	SA51	Saldo Geldfluss aus operativer Gebarung für invest. Vorhaben				0,00	0,00	0,00

Rechnungsabschluss 2023

Detailnachweis RA / 853 Betriebe für Errichtung u.Verw. von Wohn- u.Geschäftsgebäud. - interne Vergütungen enthalten

Fonds	Konto	Bezeichnung	ERA 2023	EVA 2023	Differenz	FRA 2023	FVA 2023	Differenz
A 85		Betriebe mit marktbestimmter Tätigkeit						
A 85	SA0/SA1	SA (0) Nettoerg. (21-22) / SA (1) Geldfluss op. Geb. (31-32)	-335.024,60	2.186.200,00	-2.521.224,60	-497,81	2.503.000,00	-2.503.497,81
A 85	SA00	Saldo (00) Nettoergebnis nach Haushaltsrücklagen (SA0+SA01)	-356.852,35	2.711.800,00	-3.068.652,35			
A 85	SA2	Saldo (2) Geldfluss aus der Investiven Gebarung (33-34)				-179.665,66	-5.306.300,00	5.126.634,34
A 85	SA3	Saldo (3) Nettofinanzierungssaldo (SA1+SA2)				-180.163,47	-2.803.300,00	2.623.136,53
A 85	SA4	Saldo (4) Geldfluss aus der Finanzierungstätigkeit (35-36)				-13.696,21	2.359.900,00	-2.373.596,21
A 85	SA5	Saldo (5) Geldfluss aus VA-wirksamer Gebarung (SA3+SA4)				-193.859,68	-443.400,00	249.540,32
A 85	SA51	Saldo Geldfluss aus operativer Gebarung für invest. Vorhaben				0,00	0,00	0,00
Gruppe 8		Dienstleistungen						
Gruppe 8	SA0/SA1	SA (0) Nettoerg. (21-22) / SA (1) Geldfluss op. Geb. (31-32)	-714.921,39	1.147.100,00	-1.862.021,39	198.772,20	2.318.700,00	-2.119.927,80
Gruppe 8	SA00	Saldo (00) Nettoergebnis nach Haushaltsrücklagen (SA0+SA01)	-601.305,03	2.231.100,00	-2.832.405,03			
Gruppe 8	SA2	Saldo (2) Geldfluss aus der Investiven Gebarung (33-34)				-618.063,43	-6.360.700,00	5.742.636,57
Gruppe 8	SA3	Saldo (3) Nettofinanzierungssaldo (SA1+SA2)				-419.291,23	-4.042.000,00	3.622.708,77
Gruppe 8	SA4	Saldo (4) Geldfluss aus der Finanzierungstätigkeit (35-36)				-13.696,21	2.359.900,00	-2.373.596,21
Gruppe 8	SA5	Saldo (5) Geldfluss aus VA-wirksamer Gebarung (SA3+SA4)				-432.987,44	-1.682.100,00	1.249.112,56
Gruppe 8	SA51	Saldo Geldfluss aus operativer Gebarung für invest. Vorhaben				0,00	0,00	0,00

Rechnungsabschluss 2023
Detailnachweis RA / 900 Gesonderte Verwaltung - interne Vergütungen enthalten

Fonds	Konto	Bezeichnung	ERA 2023	EVA 2023	Differenz	FRA 2023	FVA 2023	Differenz
Fonds 900000		Gesonderte Verwaltung						
Operative Gebarung								
900000	829000	Sonstige Erträge	11.678,00	8.200,00	3.478,00	11.678,00	8.200,00	3.478,00
2	2116/3116	Erträge / Einz. aus Veräußerung/GWG u. sonst. Erträge/Einz.	11.678,00	8.200,00	3.478,00	11.678,00	8.200,00	3.478,00
1	211/311	Erträge / Einzahl. aus operativer Verwaltungstätigkeit	11.678,00	8.200,00	3.478,00	11.678,00	8.200,00	3.478,00
SU	21/31	Summe Erträge / Einzahlungen operative Gebarung	11.678,00	8.200,00	3.478,00	11.678,00	8.200,00	3.478,00
900000	690000	Abschreibung von Forderungen (Schadensfälle)	0,00	10.000,00	-10.000,00	0,00	0,00	0,00
900000	691000	Schadensvergütungen	0,00	10.000,00	-10.000,00	0,00	10.000,00	-10.000,00
2	2225/3225	Sonstiger Sachaufwand / Sonstige Auszahl. aus Sachaufwand	0,00	20.000,00	-20.000,00	0,00	10.000,00	-10.000,00
1	222/322	Sachaufwand / Auszahlungen aus Sachaufwand	0,00	20.000,00	-20.000,00	0,00	10.000,00	-10.000,00
SU	22/32	Summe Aufwendungen / Auszahlungen operative Gebarung	0,00	20.000,00	-20.000,00	0,00	10.000,00	-10.000,00
SA SA0/SA1	SA (0) Nettoerg. (21-22) / SA (1) Geldfluss op. Geb. (31-32)		11.678,00	-11.800,00	23.478,00	11.678,00	-1.800,00	13.478,00
SA SA01	Saldo (01) Haushaltsrücklagen (230-240)		0,00	0,00	0,00			
SA SA00	Saldo (00) Nettoergebnis nach Haushaltsrücklagen (SA0+SA01)		11.678,00	-11.800,00	23.478,00			
Investive Gebarung								
SU 33	Summe Einzahlungen investive Gebarung					0,00	0,00	0,00
SU 34	Summe Auszahlungen investive Gebarung					0,00	0,00	0,00
SA SA2	Saldo (2) Geldfluss aus der Investiven Gebarung (33-34)					0,00	0,00	0,00
SA SA3	Saldo (3) Nettofinanzierungssaldo (SA1+SA2)					11.678,00	-1.800,00	13.478,00
Finanzierungstätigkeit								
SU 35	Summe Einzahlungen aus der Finanzierungstätigkeit					0,00	0,00	0,00
SU 36	Summe Auszahlungen aus der Finanzierungstätigkeit					0,00	0,00	0,00
SA SA4	Saldo (4) Geldfluss aus der Finanzierungstätigkeit (35-36)					0,00	0,00	0,00
SA SA5	Saldo (5) Geldfluss aus VA-wirksamer Gebarung (SA3+SA4)					11.678,00	-1.800,00	13.478,00
Verrechnung zw. operativer Gebarung und investiven Vorhaben								

Rechnungsabschluss 2023
Detailnachweis RA / 900 Gesonderte Verwaltung - interne Vergütungen enthalten

Fonds	Konto	Bezeichnung	ERA 2023	EVA 2023	Differenz	FRA 2023	FVA 2023	Differenz
SA	SA51	Saldo Geldfluss aus operativer Gebarung für invest. Vorhaben				0,00	0,00	0,00
UA 900		Gesonderte Verwaltung						
UA 900	SA0/SA1	SA (0) Nettoerg. (21-22) / SA (1) Geldfluss op. Geb. (31-32)	11.678,00	-11.800,00	23.478,00	11.678,00	-1.800,00	13.478,00
UA 900	SA00	Saldo (00) Nettoergebnis nach Haushaltsrücklagen (SA0+SA01)	11.678,00	-11.800,00	23.478,00			
UA 900	SA2	Saldo (2) Geldfluss aus der Investiven Gebarung (33-34)				0,00	0,00	0,00
UA 900	SA3	Saldo (3) Nettofinanzierungssaldo (SA1+SA2)				11.678,00	-1.800,00	13.478,00
UA 900	SA4	Saldo (4) Geldfluss aus der Finanzierungstätigkeit (35-36)				0,00	0,00	0,00
UA 900	SA5	Saldo (5) Geldfluss aus VA-wirksamer Gebarung (SA3+SA4)				11.678,00	-1.800,00	13.478,00
UA 900	SA51	Saldo Geldfluss aus operativer Gebarung für invest. Vorhaben				0,00	0,00	0,00
A 90		Gesonderte Verwaltung						
A 90	SA0/SA1	SA (0) Nettoerg. (21-22) / SA (1) Geldfluss op. Geb. (31-32)	11.678,00	-11.800,00	23.478,00	11.678,00	-1.800,00	13.478,00
A 90	SA00	Saldo (00) Nettoergebnis nach Haushaltsrücklagen (SA0+SA01)	11.678,00	-11.800,00	23.478,00			
A 90	SA2	Saldo (2) Geldfluss aus der Investiven Gebarung (33-34)				0,00	0,00	0,00
A 90	SA3	Saldo (3) Nettofinanzierungssaldo (SA1+SA2)				11.678,00	-1.800,00	13.478,00
A 90	SA4	Saldo (4) Geldfluss aus der Finanzierungstätigkeit (35-36)				0,00	0,00	0,00
A 90	SA5	Saldo (5) Geldfluss aus VA-wirksamer Gebarung (SA3+SA4)				11.678,00	-1.800,00	13.478,00
A 90	SA51	Saldo Geldfluss aus operativer Gebarung für invest. Vorhaben				0,00	0,00	0,00

Rechnungsabschluss 2023
Detailnachweis RA / 910 Geldverkehr - interne Vergütungen enthalten

Fonds	Konto	Bezeichnung	ERA 2023	EVA 2023	Differenz	FRA 2023	FVA 2023	Differenz
Fonds 910000		Geldverkehr						
Operative Gebarung								
910000	828000	Rückersätze von Aufwendungen	223,20	200,00	23,20	211,70	200,00	11,70
910000	829000	Sonstige Erträge	18,78	100,00	-81,22	20,34	100,00	-79,66
2	2116/3116	Erträge / Einz. aus Veräußerung/GWG u. sonst. Erträge/Einz.	241,98	300,00	-58,02	232,04	300,00	-67,96
1	211/311	Erträge / Einzahl. aus operativer Verwaltungstätigkeit	241,98	300,00	-58,02	232,04	300,00	-67,96
910000	823000	Sonstige Zinserträge	39,34	200,00	-160,66	39,34	200,00	-160,66
2	2131/3131	Erträge aus Zinsen / Einzahlungen aus Zinserträgen	39,34	200,00	-160,66	39,34	200,00	-160,66
1	213/313	Finanzerträge / Einzahlungen aus Finanzerträgen	39,34	200,00	-160,66	39,34	200,00	-160,66
SU	21/31	Summe Erträge / Einzahlungen operative Gebarung	281,32	500,00	-218,68	271,38	500,00	-228,62
910000	690000	Abschreibung von Forderungen (Schadensfälle)	13,50	0,00	13,50	0,00	0,00	0,00
910000	710000	Öffentliche Abgaben (ohne Gebühren gem. FAG)	9,84	100,00	-90,16	9,84	100,00	-90,16
910000	729000	Sonstige Aufwendungen	0,05	100,00	-99,95	0,05	100,00	-99,95
2	2225/3225	Sonstiger Sachaufwand / Sonstige Auszahl. aus Sachaufwand	23,39	200,00	-176,61	9,89	200,00	-190,11
1	222/322	Sachaufwand / Auszahlungen aus Sachaufwand	23,39	200,00	-176,61	9,89	200,00	-190,11
910000	650700	Zinsen für Finanzschulden in € inländ. Finanzunt.	0,00	1.000,00	-1.000,00	0,00	1.000,00	-1.000,00
2	2241/3241	Aufwendungen / Auszahlungen für Zinsen	0,00	1.000,00	-1.000,00	0,00	1.000,00	-1.000,00
910000	657000	Disagien	22,26	100,00	-77,74	22,65	100,00	-77,35
910000	659000	Geldverkehrsspesen und Bankspesen	16.586,94	8.000,00	8.586,94	16.586,90	8.000,00	8.586,90
2	2244/3244	Sonstiger Finanzaufwand / Sonstige Ausz. aus Finanzaufwend.	16.609,20	8.100,00	8.509,20	16.609,55	8.100,00	8.509,55
1	224/324	Finanzaufwand / Auszahlungen aus Finanzaufwand	16.609,20	9.100,00	7.509,20	16.609,55	9.100,00	7.509,55
SU	22/32	Summe Aufwendungen / Auszahlungen operative Gebarung	16.632,59	9.300,00	7.332,59	16.619,44	9.300,00	7.319,44
SA	SA0/SA1	SA (0) Nettoerg. (21-22) / SA (1) Geldfluss op. Geb. (31-32)	-16.351,27	-8.800,00	-7.551,27	-16.348,06	-8.800,00	-7.548,06
SA	SA01	Saldo (01) Haushaltsrücklagen (230-240)	0,00	0,00	0,00			
SA	SA00	Saldo (00) Nettoergebnis nach Haushaltsrücklagen (SA0+SA01)	-16.351,27	-8.800,00	-7.551,27			
Investive Gebarung								

Rechnungsabschluss 2023
Detailnachweis RA / 910 Geldverkehr - interne Vergütungen enthalten

Fonds	Konto	Bezeichnung	ERA 2023	EVA 2023	Differenz	FRA 2023	FVA 2023	Differenz
SU	33	Summe Einzahlungen investive Gebarung				0,00	0,00	0,00
SU	34	Summe Auszahlungen investive Gebarung				0,00	0,00	0,00
SA	SA2	Saldo (2) Geldfluss aus der Investiven Gebarung (33-34)				0,00	0,00	0,00
SA	SA3	Saldo (3) Nettofinanzierungssaldo (SA1+SA2)				-16.348,06	-8.800,00	-7.548,06
Finanzierungstätigkeit								
SU	35	Summe Einzahlungen aus der Finanzierungstätigkeit				0,00	0,00	0,00
SU	36	Summe Auszahlungen aus der Finanzierungstätigkeit				0,00	0,00	0,00
SA	SA4	Saldo (4) Geldfluss aus der Finanzierungstätigkeit (35-36)				0,00	0,00	0,00
SA	SA5	Saldo (5) Geldfluss aus VA-wirksamer Gebarung (SA3+SA4)				-16.348,06	-8.800,00	-7.548,06
Verrechnung zw. operativer Gebarung und investiven Vorhaben								
SA	SA51	Saldo Geldfluss aus operativer Gebarung für invest. Vorhaben				0,00	0,00	0,00
UA 910 Geldverkehr								
UA 910	SA0/SA1	SA (0) Nettoerg. (21-22) / SA (1) Geldfluss op. Geb. (31-32)	-16.351,27	-8.800,00	-7.551,27	-16.348,06	-8.800,00	-7.548,06
UA 910	SA00	Saldo (00) Nettoergebnis nach Haushaltsrücklagen (SA0+SA01)	-16.351,27	-8.800,00	-7.551,27			
UA 910	SA2	Saldo (2) Geldfluss aus der Investiven Gebarung (33-34)				0,00	0,00	0,00
UA 910	SA3	Saldo (3) Nettofinanzierungssaldo (SA1+SA2)				-16.348,06	-8.800,00	-7.548,06
UA 910	SA4	Saldo (4) Geldfluss aus der Finanzierungstätigkeit (35-36)				0,00	0,00	0,00
UA 910	SA5	Saldo (5) Geldfluss aus VA-wirksamer Gebarung (SA3+SA4)				-16.348,06	-8.800,00	-7.548,06
UA 910	SA51	Saldo Geldfluss aus operativer Gebarung für invest. Vorhaben				0,00	0,00	0,00

Rechnungsabschluss 2023
Detailnachweis RA / 910 Geldverkehr - interne Vergütungen enthalten

Fonds	Konto	Bezeichnung	ERA 2023	EVA 2023	Differenz	FRA 2023	FVA 2023	Differenz
A 91		Kapitalvermögen u. Stiftungen ohne eig. Rechtspersönlichkeit						
A 91	SA0/SA1	SA (0) Nettoerg. (21-22) / SA (1) Geldfluss op. Geb. (31-32)	-16.351,27	-8.800,00	-7.551,27	-16.348,06	-8.800,00	-7.548,06
A 91	SA00	Saldo (00) Nettoergebnis nach Haushaltsrücklagen (SA0+SA01)	-16.351,27	-8.800,00	-7.551,27			
A 91	SA2	Saldo (2) Geldfluss aus der Investiven Gebarung (33-34)				0,00	0,00	0,00
A 91	SA3	Saldo (3) Nettofinanzierungssaldo (SA1+SA2)				-16.348,06	-8.800,00	-7.548,06
A 91	SA4	Saldo (4) Geldfluss aus der Finanzierungstätigkeit (35-36)				0,00	0,00	0,00
A 91	SA5	Saldo (5) Geldfluss aus VA-wirksamer Gebarung (SA3+SA4)				-16.348,06	-8.800,00	-7.548,06
A 91	SA51	Saldo Geldfluss aus operativer Gebarung für invest. Vorhaben				0,00	0,00	0,00

Rechnungsabschluss 2023
Detailnachweis RA / 920 Ausschließliche Gemeindeabgaben - interne Vergütungen enthalten

Fonds	Konto	Bezeichnung	ERA 2023	EVA 2023	Differenz	FRA 2023	FVA 2023	Differenz
Fonds 920000		Ausschließliche Gemeindeabgaben						
Operative Gebarung								
920000	830000	Grundsteuer von land- und forstwirtsch. Betrieben	21.330,81	21.300,00	30,81	21.533,20	21.300,00	233,20
920000	831000	Grundsteuer von den Grundstücken	507.757,94	536.000,00	-28.242,06	518.447,78	536.000,00	-17.552,22
920000	833000	Kommunalsteuer	451.718,97	410.000,00	41.718,97	452.725,11	410.000,00	42.725,11
920000	834000	Nächtigungsabgabe	4.546,30	2.800,00	1.746,30	11.693,31	2.800,00	8.893,31
920000	843900	Raumordnungsabgabe/Investitionsabgabe	187.679,84	0,00	187.679,84	153.583,73	0,00	153.583,73
920000	849000	Nebenansprüche	4.046,41	1.500,00	2.546,41	3.375,79	1.500,00	1.875,79
920000	850000	Interessentenbeiträge von Eigentümern/Anrainern	63.025,54	180.500,00	-117.474,46	64.270,58	180.500,00	-116.229,42
920000	856000	Verwaltungsabgaben	31.519,19	42.000,00	-10.480,81	32.291,97	42.000,00	-9.708,03
920000	857000	Kommissionsgebühren	600,00	500,00	100,00	620,00	500,00	120,00
2	2111/3111	Erträge / Einzahlungen aus eigenen Abgaben	1.272.225,00	1.194.600,00	77.625,00	1.258.541,47	1.194.600,00	63.941,47
1	211/311	Erträge / Einzahl. aus operativer Verwaltungstätigkeit	1.272.225,00	1.194.600,00	77.625,00	1.258.541,47	1.194.600,00	63.941,47
SU	21/31	Summe Erträge / Einzahlungen operative Gebarung	1.272.225,00	1.194.600,00	77.625,00	1.258.541,47	1.194.600,00	63.941,47
SU	22/32	Summe Aufwendungen / Auszahlungen operative Gebarung	0,00	0,00	0,00	0,00	0,00	0,00
SA	SA0/SA1	SA (0) Nettoerg. (21-22) / SA (1) Geldfluss op. Geb. (31-32)	1.272.225,00	1.194.600,00	77.625,00	1.258.541,47	1.194.600,00	63.941,47
SA	SA01	Saldo (01) Haushaltsrücklagen (230-240)	0,00	0,00	0,00			
SA	SA00	Saldo (00) Nettoergebnis nach Haushaltsrücklagen (SA0+SA01)	1.272.225,00	1.194.600,00	77.625,00			
Investive Gebarung								
SU	33	Summe Einzahlungen investive Gebarung				0,00	0,00	0,00
SU	34	Summe Auszahlungen investive Gebarung				0,00	0,00	0,00
SA	SA2	Saldo (2) Geldfluss aus der Investiven Gebarung (33-34)				0,00	0,00	0,00
SA	SA3	Saldo (3) Nettofinanzierungssaldo (SA1+SA2)				1.258.541,47	1.194.600,00	63.941,47
Finanzierungstätigkeit								
SU	35	Summe Einzahlungen aus der Finanzierungstätigkeit				0,00	0,00	0,00

Rechnungsabschluss 2023

Detailnachweis RA / 920 Ausschließliche Gemeindeabgaben - interne Vergütungen enthalten

Fonds	Konto	Bezeichnung	ERA 2023	EVA 2023	Differenz	FRA 2023	FVA 2023	Differenz
SU	36	Summe Auszahlungen aus der Finanzierungstätigkeit				0,00	0,00	0,00
SA	SA4	Saldo (4) Geldfluss aus der Finanzierungstätigkeit (35-36)				0,00	0,00	0,00
SA	SA5	Saldo (5) Geldfluss aus VA-wirksamer Gebarung (SA3+SA4)				1.258.541,47	1.194.600,00	63.941,47
Verrechnung zw. operativer Gebarung und investiven Vorhaben								
SA	SA51	Saldo Geldfluss aus operativer Gebarung für invest. Vorhaben				0,00	0,00	0,00
UA 920		Ausschließliche Gemeindeabgaben						
UA 920	SA0/SA1	SA (0) Nettoerg. (21-22) / SA (1) Geldfluss op. Geb. (31-32)	1.272.225,00	1.194.600,00	77.625,00	1.258.541,47	1.194.600,00	63.941,47
UA 920	SA00	Saldo (00) Nettoergebnis nach Haushaltsrücklagen (SA0+SA01)	1.272.225,00	1.194.600,00	77.625,00			
UA 920	SA2	Saldo (2) Geldfluss aus der Investiven Gebarung (33-34)				0,00	0,00	0,00
UA 920	SA3	Saldo (3) Nettofinanzierungssaldo (SA1+SA2)				1.258.541,47	1.194.600,00	63.941,47
UA 920	SA4	Saldo (4) Geldfluss aus der Finanzierungstätigkeit (35-36)				0,00	0,00	0,00
UA 920	SA5	Saldo (5) Geldfluss aus VA-wirksamer Gebarung (SA3+SA4)				1.258.541,47	1.194.600,00	63.941,47
UA 920	SA51	Saldo Geldfluss aus operativer Gebarung für invest. Vorhaben				0,00	0,00	0,00

Rechnungsabschluss 2023

Detailnachweis RA / 924 Zuschlagsabgaben zu Bundesabgaben - interne Vergütungen enthalten

Fonds	Konto	Bezeichnung	ERA 2023	EVA 2023	Differenz	FRA 2023	FVA 2023	Differenz
Fonds 924000		Zuschlagsabgaben zu Bundesabgaben						
Operative Gebarung								
924000	837100	Lustbarkeitsabgaben Video-Lotterie-Terminals (VLT)	13.974,68	13.500,00	474,68	13.974,68	13.500,00	474,68
2	2111/3111	Erträge / Einzahlungen aus eigenen Abgaben	13.974,68	13.500,00	474,68	13.974,68	13.500,00	474,68
1	211/311	Erträge / Einzahl. aus operativer Verwaltungstätigkeit	13.974,68	13.500,00	474,68	13.974,68	13.500,00	474,68
SU	21/31	Summe Erträge / Einzahlungen operative Gebarung	13.974,68	13.500,00	474,68	13.974,68	13.500,00	474,68
SU	22/32	Summe Aufwendungen / Auszahlungen operative Gebarung	0,00	0,00	0,00	0,00	0,00	0,00
SA	SA0/SA1	SA (0) Nettoerg. (21-22) / SA (1) Geldfluss op. Geb. (31-32)	13.974,68	13.500,00	474,68	13.974,68	13.500,00	474,68
SA	SA01	Saldo (01) Haushaltsrücklagen (230-240)	0,00	0,00	0,00			
SA	SA00	Saldo (00) Nettoergebnis nach Haushaltsrücklagen (SA0+SA01)	13.974,68	13.500,00	474,68			
Investive Gebarung								
SU	33	Summe Einzahlungen investive Gebarung				0,00	0,00	0,00
SU	34	Summe Auszahlungen investive Gebarung				0,00	0,00	0,00
SA	SA2	Saldo (2) Geldfluss aus der Investiven Gebarung (33-34)				0,00	0,00	0,00
SA	SA3	Saldo (3) Nettofinanzierungssaldo (SA1+SA2)				13.974,68	13.500,00	474,68
Finanzierungstätigkeit								
SU	35	Summe Einzahlungen aus der Finanzierungstätigkeit				0,00	0,00	0,00
SU	36	Summe Auszahlungen aus der Finanzierungstätigkeit				0,00	0,00	0,00
SA	SA4	Saldo (4) Geldfluss aus der Finanzierungstätigkeit (35-36)				0,00	0,00	0,00
SA	SA5	Saldo (5) Geldfluss aus VA-wirksamer Gebarung (SA3+SA4)				13.974,68	13.500,00	474,68
Verrechnung zw. operativer Gebarung und investiven Vorhaben								
SA	SA51	Saldo Geldfluss aus operativer Gebarung für invest. Vorhaben				0,00	0,00	0,00

Rechnungsabschluss 2023

Detailnachweis RA / 924 Zuschlagsabgaben zu Bundesabgaben - interne Vergütungen enthalten

Fonds	Konto	Bezeichnung	ERA 2023	EVA 2023	Differenz	FRA 2023	FVA 2023	Differenz
UA 924		Zuschlagsabgaben zu Bundesabgaben						
UA 924	SA0/SA1	SA (0) Nettoerg. (21-22) / SA (1) Geldfluss op. Geb. (31-32)	13.974,68	13.500,00	474,68	13.974,68	13.500,00	474,68
UA 924	SA00	Saldo (00) Nettoergebnis nach Haushaltsrücklagen (SA0+SA01)	13.974,68	13.500,00	474,68			
UA 924	SA2	Saldo (2) Geldfluss aus der Investiven Gebarung (33-34)				0,00	0,00	0,00
UA 924	SA3	Saldo (3) Nettofinanzierungssaldo (SA1+SA2)				13.974,68	13.500,00	474,68
UA 924	SA4	Saldo (4) Geldfluss aus der Finanzierungstätigkeit (35-36)				0,00	0,00	0,00
UA 924	SA5	Saldo (5) Geldfluss aus VA-wirksamer Gebarung (SA3+SA4)				13.974,68	13.500,00	474,68
UA 924	SA51	Saldo Geldfluss aus operativer Gebarung für invest. Vorhaben				0,00	0,00	0,00

Rechnungsabschluss 2023

Detailnachweis RA / 925 Ertragsanteile an gemeinschaftlichen Bundesabgaben - interne Vergütungen enthalten

Fonds	Konto	Bezeichnung	ERA 2023	EVA 2023	Differenz	FRA 2023	FVA 2023	Differenz
Fonds 925000		Ertragsanteile an gemeinsch. Bundesabg.						
Operative Gebarung								
925000	859100	Ertragsanteile ohne Spielbankabgabe gesamt	7.046.348,37	7.181.200,00	-134.851,63	7.046.348,37	7.181.200,00	-134.851,63
2	2112/3112	Erträge / Einzahlungen aus Ertragsanteilen	7.046.348,37	7.181.200,00	-134.851,63	7.046.348,37	7.181.200,00	-134.851,63
1	211/311	Erträge / Einzahl. aus operativer Verwaltungstätigkeit	7.046.348,37	7.181.200,00	-134.851,63	7.046.348,37	7.181.200,00	-134.851,63
SU	21/31	Summe Erträge / Einzahlungen operative Gebarung	7.046.348,37	7.181.200,00	-134.851,63	7.046.348,37	7.181.200,00	-134.851,63
SU	22/32	Summe Aufwendungen / Auszahlungen operative Gebarung	0,00	0,00	0,00	0,00	0,00	0,00
SA	SA0/SA1	SA (0) Nettoerg. (21-22) / SA (1) Geldfluss op. Geb. (31-32)	7.046.348,37	7.181.200,00	-134.851,63	7.046.348,37	7.181.200,00	-134.851,63
SA	SA01	Saldo (01) Haushaltsrücklagen (230-240)	0,00	0,00	0,00			
SA	SA00	Saldo (00) Nettoergebnis nach Haushaltsrücklagen (SA0+SA01)	7.046.348,37	7.181.200,00	-134.851,63			
Investive Gebarung								
SU	33	Summe Einzahlungen investive Gebarung				0,00	0,00	0,00
SU	34	Summe Auszahlungen investive Gebarung				0,00	0,00	0,00
SA	SA2	Saldo (2) Geldfluss aus der Investiven Gebarung (33-34)				0,00	0,00	0,00
SA	SA3	Saldo (3) Nettofinanzierungssaldo (SA1+SA2)				7.046.348,37	7.181.200,00	-134.851,63
Finanzierungstätigkeit								
SU	35	Summe Einzahlungen aus der Finanzierungstätigkeit				0,00	0,00	0,00
SU	36	Summe Auszahlungen aus der Finanzierungstätigkeit				0,00	0,00	0,00
SA	SA4	Saldo (4) Geldfluss aus der Finanzierungstätigkeit (35-36)				0,00	0,00	0,00
SA	SA5	Saldo (5) Geldfluss aus VA-wirksamer Gebarung (SA3+SA4)				7.046.348,37	7.181.200,00	-134.851,63
Verrechnung zw. operativer Gebarung und investiven Vorhaben								
SA	SA51	Saldo Geldfluss aus operativer Gebarung für invest. Vorhaben				0,00	0,00	0,00

Rechnungsabschluss 2023

Detailnachweis RA / 925 Ertragsanteile an gemeinschaftlichen Bundesabgaben - interne Vergütungen enthalten

Fonds	Konto	Bezeichnung	ERA 2023	EVA 2023	Differenz	FRA 2023	FVA 2023	Differenz
UA 925		Ertragsanteile an gemeinschaftlichen Bundesabgaben						
UA 925	SA0/SA1	SA (0) Nettoerg. (21-22) / SA (1) Geldfluss op. Geb. (31-32)	7.046.348,37	7.181.200,00	-134.851,63	7.046.348,37	7.181.200,00	-134.851,63
UA 925	SA00	Saldo (00) Nettoergebnis nach Haushaltsrücklagen (SA0+SA01)	7.046.348,37	7.181.200,00	-134.851,63			
UA 925	SA2	Saldo (2) Geldfluss aus der Investiven Gebarung (33-34)				0,00	0,00	0,00
UA 925	SA3	Saldo (3) Nettofinanzierungssaldo (SA1+SA2)				7.046.348,37	7.181.200,00	-134.851,63
UA 925	SA4	Saldo (4) Geldfluss aus der Finanzierungstätigkeit (35-36)				0,00	0,00	0,00
UA 925	SA5	Saldo (5) Geldfluss aus VA-wirksamer Gebarung (SA3+SA4)				7.046.348,37	7.181.200,00	-134.851,63
UA 925	SA51	Saldo Geldfluss aus operativer Gebarung für invest. Vorhaben				0,00	0,00	0,00
A 92		Öffentliche Abgaben						
A 92	SA0/SA1	SA (0) Nettoerg. (21-22) / SA (1) Geldfluss op. Geb. (31-32)	8.332.548,05	8.389.300,00	-56.751,95	8.318.864,52	8.389.300,00	-70.435,48
A 92	SA00	Saldo (00) Nettoergebnis nach Haushaltsrücklagen (SA0+SA01)	8.332.548,05	8.389.300,00	-56.751,95			
A 92	SA2	Saldo (2) Geldfluss aus der Investiven Gebarung (33-34)				0,00	0,00	0,00
A 92	SA3	Saldo (3) Nettofinanzierungssaldo (SA1+SA2)				8.318.864,52	8.389.300,00	-70.435,48
A 92	SA4	Saldo (4) Geldfluss aus der Finanzierungstätigkeit (35-36)				0,00	0,00	0,00
A 92	SA5	Saldo (5) Geldfluss aus VA-wirksamer Gebarung (SA3+SA4)				8.318.864,52	8.389.300,00	-70.435,48
A 92	SA51	Saldo Geldfluss aus operativer Gebarung für invest. Vorhaben				0,00	0,00	0,00

Rechnungsabschluss 2023
Detailnachweis RA / 930 Landesumlage - interne Vergütungen enthalten

Fonds	Konto	Bezeichnung	ERA 2023	EVA 2023	Differenz	FRA 2023	FVA 2023	Differenz
Fonds 930000		Landesumlage						
Operative Gebarung								
SU	21/31	Summe Erträge / Einzahlungen operative Gebarung	0,00	0,00	0,00	0,00	0,00	0,00
930000	751120	Transfers an Land Landesumlage	259.146,21	264.800,00	-5.653,79	259.146,21	264.800,00	-5.653,79
2	2231/3231	Transferaufwand / -zahlungen an Träger des öffentl. Rechts	259.146,21	264.800,00	-5.653,79	259.146,21	264.800,00	-5.653,79
1	223/323	Transferaufwand / Auszahlungen aus Transfers	259.146,21	264.800,00	-5.653,79	259.146,21	264.800,00	-5.653,79
SU	22/32	Summe Aufwendungen / Auszahlungen operative Gebarung	259.146,21	264.800,00	-5.653,79	259.146,21	264.800,00	-5.653,79
SA	SA0/SA1	SA (0) Nettoerg. (21-22) / SA (1) Geldfluss op. Geb. (31-32)	-259.146,21	-264.800,00	5.653,79	-259.146,21	-264.800,00	5.653,79
SA	SA01	Saldo (01) Haushaltsrücklagen (230-240)	0,00	0,00	0,00			
SA	SA00	Saldo (00) Nettoergebnis nach Haushaltsrücklagen (SA0+SA01)	-259.146,21	-264.800,00	5.653,79			
Investive Gebarung								
SU	33	Summe Einzahlungen investive Gebarung				0,00	0,00	0,00
SU	34	Summe Auszahlungen investive Gebarung				0,00	0,00	0,00
SA	SA2	Saldo (2) Geldfluss aus der Investiven Gebarung (33-34)				0,00	0,00	0,00
SA	SA3	Saldo (3) Nettofinanzierungssaldo (SA1+SA2)				-259.146,21	-264.800,00	5.653,79
Finanzierungstätigkeit								
SU	35	Summe Einzahlungen aus der Finanzierungstätigkeit				0,00	0,00	0,00
SU	36	Summe Auszahlungen aus der Finanzierungstätigkeit				0,00	0,00	0,00
SA	SA4	Saldo (4) Geldfluss aus der Finanzierungstätigkeit (35-36)				0,00	0,00	0,00
SA	SA5	Saldo (5) Geldfluss aus VA-wirksamer Gebarung (SA3+SA4)				-259.146,21	-264.800,00	5.653,79
Verrechnung zw. operativer Gebarung und investiven Vorhaben								
SA	SA51	Saldo Geldfluss aus operativer Gebarung für invest. Vorhaben				0,00	0,00	0,00

Rechnungsabschluss 2023
Detailnachweis RA / 930 Landesumlage - interne Vergütungen enthalten

Fonds	Konto	Bezeichnung	ERA 2023	EVA 2023	Differenz	FRA 2023	FVA 2023	Differenz
UA 930		Landesumlage						
UA 930	SA0/SA1	SA (0) Nettoerg. (21-22) / SA (1) Geldfluss op. Geb. (31-32)	-259.146,21	-264.800,00	5.653,79	-259.146,21	-264.800,00	5.653,79
UA 930	SA00	Saldo (00) Nettoergebnis nach Haushaltsrücklagen (SA0+SA01)	-259.146,21	-264.800,00	5.653,79			
UA 930	SA2	Saldo (2) Geldfluss aus der Investiven Gebarung (33-34)				0,00	0,00	0,00
UA 930	SA3	Saldo (3) Nettofinanzierungssaldo (SA1+SA2)				-259.146,21	-264.800,00	5.653,79
UA 930	SA4	Saldo (4) Geldfluss aus der Finanzierungstätigkeit (35-36)				0,00	0,00	0,00
UA 930	SA5	Saldo (5) Geldfluss aus VA-wirksamer Gebarung (SA3+SA4)				-259.146,21	-264.800,00	5.653,79
UA 930	SA51	Saldo Geldfluss aus operativer Gebarung für invest. Vorhaben				0,00	0,00	0,00
A 93		Umlagen						
A 93	SA0/SA1	SA (0) Nettoerg. (21-22) / SA (1) Geldfluss op. Geb. (31-32)	-259.146,21	-264.800,00	5.653,79	-259.146,21	-264.800,00	5.653,79
A 93	SA00	Saldo (00) Nettoergebnis nach Haushaltsrücklagen (SA0+SA01)	-259.146,21	-264.800,00	5.653,79			
A 93	SA2	Saldo (2) Geldfluss aus der Investiven Gebarung (33-34)				0,00	0,00	0,00
A 93	SA3	Saldo (3) Nettofinanzierungssaldo (SA1+SA2)				-259.146,21	-264.800,00	5.653,79
A 93	SA4	Saldo (4) Geldfluss aus der Finanzierungstätigkeit (35-36)				0,00	0,00	0,00
A 93	SA5	Saldo (5) Geldfluss aus VA-wirksamer Gebarung (SA3+SA4)				-259.146,21	-264.800,00	5.653,79
A 93	SA51	Saldo Geldfluss aus operativer Gebarung für invest. Vorhaben				0,00	0,00	0,00

Rechnungsabschluss 2023
Detailnachweis RA / 940 Bedarfszuweisungen - interne Vergütungen enthalten

Fonds	Konto	Bezeichnung	ERA 2023	EVA 2023	Differenz	FRA 2023	FVA 2023	Differenz
Fonds 940000		Bedarfszuweisungen						
Operative Gebarung								
940000	860160	Transfers von Bund, -fonds und -kammern	56.598,00	0,00	56.598,00	56.598,00	0,00	56.598,00
940000	861110	Transfers vom Land aus Bedarfszuweisungsmitteln	285.432,15	290.600,00	-5.167,85	285.432,15	290.600,00	-5.167,85
940000	861120	Transfers vom Land Video-Lotterie-Terminals (VLT)	21.471,13	20.700,00	771,13	21.471,13	20.700,00	771,13
940000	861160	Transfers von Land - StLREG	36.161,00	36.000,00	161,00	36.161,00	36.000,00	161,00
2	2121/3121	Transferertrag / -zahlungen von Trägern des öffentl. Rechts	399.662,28	347.300,00	52.362,28	399.662,28	347.300,00	52.362,28
1	212/312	Erträge aus Transfers / Einzahlungen aus Transfers	399.662,28	347.300,00	52.362,28	399.662,28	347.300,00	52.362,28
SU	21/31	Summe Erträge / Einzahlungen operative Gebarung	399.662,28	347.300,00	52.362,28	399.662,28	347.300,00	52.362,28
940000	754100	Transfers an Regionalverband Steir. Zentralraum	36.161,00	36.000,00	161,00	36.161,00	36.000,00	161,00
2	2231/3231	Transferaufwand / -zahlungen an Träger des öffentl. Rechts	36.161,00	36.000,00	161,00	36.161,00	36.000,00	161,00
1	223/323	Transferaufwand / Auszahlungen aus Transfers	36.161,00	36.000,00	161,00	36.161,00	36.000,00	161,00
SU	22/32	Summe Aufwendungen / Auszahlungen operative Gebarung	36.161,00	36.000,00	161,00	36.161,00	36.000,00	161,00
SA	SA0/SA1	SA (0) Nettoerg. (21-22) / SA (1) Geldfluss op. Geb. (31-32)	363.501,28	311.300,00	52.201,28	363.501,28	311.300,00	52.201,28
SA	SA01	Saldo (01) Haushaltsrücklagen (230-240)	0,00	0,00	0,00			
SA	SA00	Saldo (00) Nettoergebnis nach Haushaltsrücklagen (SA0+SA01)	363.501,28	311.300,00	52.201,28			
Investive Gebarung								
SU	33	Summe Einzahlungen investive Gebarung				0,00	0,00	0,00
SU	34	Summe Auszahlungen investive Gebarung				0,00	0,00	0,00
SA	SA2	Saldo (2) Geldfluss aus der Investiven Gebarung (33-34)				0,00	0,00	0,00
SA	SA3	Saldo (3) Nettofinanzierungssaldo (SA1+SA2)				363.501,28	311.300,00	52.201,28
Finanzierungstätigkeit								
SU	35	Summe Einzahlungen aus der Finanzierungstätigkeit				0,00	0,00	0,00
SU	36	Summe Auszahlungen aus der Finanzierungstätigkeit				0,00	0,00	0,00
SA	SA4	Saldo (4) Geldfluss aus der Finanzierungstätigkeit (35-36)				0,00	0,00	0,00

Rechnungsabschluss 2023
Detailnachweis RA / 940 Bedarfszuweisungen - interne Vergütungen enthalten

Fonds	Konto	Bezeichnung	ERA 2023	EVA 2023	Differenz	FRA 2023	FVA 2023	Differenz
SA	SA5	Saldo (5) Geldfluss aus VA-wirksamer Gebarung (SA3+SA4)				363.501,28	311.300,00	52.201,28
Verrechnung zw. operativer Gebarung und investiven Vorhaben								
SA	SA51	Saldo Geldfluss aus operativer Gebarung für invest. Vorhaben				0,00	0,00	0,00
UA 940		Bedarfszuweisungen						
UA 940	SA0/SA1	SA (0) Nettoerg. (21-22) / SA (1) Geldfluss op. Geb. (31-32)	363.501,28	311.300,00	52.201,28	363.501,28	311.300,00	52.201,28
UA 940	SA00	Saldo (00) Nettoergebnis nach Haushaltsrücklagen (SA0+SA01)	363.501,28	311.300,00	52.201,28			
UA 940	SA2	Saldo (2) Geldfluss aus der Investiven Gebarung (33-34)				0,00	0,00	0,00
UA 940	SA3	Saldo (3) Nettofinanzierungssaldo (SA1+SA2)				363.501,28	311.300,00	52.201,28
UA 940	SA4	Saldo (4) Geldfluss aus der Finanzierungstätigkeit (35-36)				0,00	0,00	0,00
UA 940	SA5	Saldo (5) Geldfluss aus VA-wirksamer Gebarung (SA3+SA4)				363.501,28	311.300,00	52.201,28
UA 940	SA51	Saldo Geldfluss aus operativer Gebarung für invest. Vorhaben				0,00	0,00	0,00

Rechnungsabschluss 2023
Detailnachweis RA / 941 Sonstige Finanzaufweisungen nach dem FAG - interne Vergütungen enthalten

Fonds	Konto	Bezeichnung	ERA 2023	EVA 2023	Differenz	FRA 2023	FVA 2023	Differenz
Fonds 941000		Sonstige Finanzaufweisungen nach dem FAG						
Operative Gebarung								
941000	860110	Transfers vom Bund Personennahverkehr	18.767,10	0,00	18.767,10	18.767,10	0,00	18.767,10
941000	860120	Transfers vom Bund Strukturfonds	168.939,00	172.000,00	-3.061,00	168.939,00	172.000,00	-3.061,00
941000	860130	Transfers vom Bund Pflegefonds	35.083,00	34.900,00	183,00	35.083,00	34.900,00	183,00
2	2121/3121	Transferertrag / -zahlungen von Trägern des öffentl. Rechts	222.789,10	206.900,00	15.889,10	222.789,10	206.900,00	15.889,10
1	212/312	Erträge aus Transfers / Einzahlungen aus Transfers	222.789,10	206.900,00	15.889,10	222.789,10	206.900,00	15.889,10
SU	21/31	Summe Erträge / Einzahlungen operative Gebarung	222.789,10	206.900,00	15.889,10	222.789,10	206.900,00	15.889,10
SU	22/32	Summe Aufwendungen / Auszahlungen operative Gebarung	0,00	0,00	0,00	0,00	0,00	0,00
SA	SA0/SA1	SA (0) Nettoerg. (21-22) / SA (1) Geldfluss op. Geb. (31-32)	222.789,10	206.900,00	15.889,10	222.789,10	206.900,00	15.889,10
SA	SA01	Saldo (01) Haushaltsrücklagen (230-240)	0,00	0,00	0,00			
SA	SA00	Saldo (00) Nettoergebnis nach Haushaltsrücklagen (SA0+SA01)	222.789,10	206.900,00	15.889,10			
Investive Gebarung								
SU	33	Summe Einzahlungen investive Gebarung				0,00	0,00	0,00
SU	34	Summe Auszahlungen investive Gebarung				0,00	0,00	0,00
SA	SA2	Saldo (2) Geldfluss aus der Investiven Gebarung (33-34)				0,00	0,00	0,00
SA	SA3	Saldo (3) Nettofinanzierungssaldo (SA1+SA2)				222.789,10	206.900,00	15.889,10
Finanzierungstätigkeit								
SU	35	Summe Einzahlungen aus der Finanzierungstätigkeit				0,00	0,00	0,00
SU	36	Summe Auszahlungen aus der Finanzierungstätigkeit				0,00	0,00	0,00
SA	SA4	Saldo (4) Geldfluss aus der Finanzierungstätigkeit (35-36)				0,00	0,00	0,00
SA	SA5	Saldo (5) Geldfluss aus VA-wirksamer Gebarung (SA3+SA4)				222.789,10	206.900,00	15.889,10
Verrechnung zw. operativer Gebarung und investiven Vorhaben								
SA	SA51	Saldo Geldfluss aus operativer Gebarung für invest. Vorhaben				0,00	0,00	0,00

Rechnungsabschluss 2023

Detailnachweis RA / 941 Sonstige Finanzaufweisungen nach dem FAG - interne Vergütungen enthalten

Fonds	Konto	Bezeichnung	ERA 2023	EVA 2023	Differenz	FRA 2023	FVA 2023	Differenz
UA 941		Sonstige Finanzaufweisungen nach dem FAG						
UA 941	SA0/SA1	SA (0) Nettoerg. (21-22) / SA (1) Geldfluss op. Geb. (31-32)	222.789,10	206.900,00	15.889,10	222.789,10	206.900,00	15.889,10
UA 941	SA00	Saldo (00) Nettoergebnis nach Haushaltsrücklagen (SA0+SA01)	222.789,10	206.900,00	15.889,10			
UA 941	SA2	Saldo (2) Geldfluss aus der Investiven Gebarung (33-34)				0,00	0,00	0,00
UA 941	SA3	Saldo (3) Nettofinanzierungssaldo (SA1+SA2)				222.789,10	206.900,00	15.889,10
UA 941	SA4	Saldo (4) Geldfluss aus der Finanzierungstätigkeit (35-36)				0,00	0,00	0,00
UA 941	SA5	Saldo (5) Geldfluss aus VA-wirksamer Gebarung (SA3+SA4)				222.789,10	206.900,00	15.889,10
UA 941	SA51	Saldo Geldfluss aus operativer Gebarung für invest. Vorhaben				0,00	0,00	0,00

Rechnungsabschluss 2023

Detailnachweis RA / 947 Sonstige Zuschüsse der Länder - interne Vergütungen enthalten

Fonds	Konto	Bezeichnung	ERA 2023	EVA 2023	Differenz	FRA 2023	FVA 2023	Differenz
Fonds 947000		Sonstige Zuschüsse der Länder						
Operative Gebarung								
947000	861400	Transfers von Ländern - Gebührenbremse	122.354,00	0,00	122.354,00	122.354,00	0,00	122.354,00
2	2121/3121	Transferertrag / -zahlungen von Trägern des öffentl. Rechts	122.354,00	0,00	122.354,00	122.354,00	0,00	122.354,00
1	212/312	Erträge aus Transfers / Einzahlungen aus Transfers	122.354,00	0,00	122.354,00	122.354,00	0,00	122.354,00
SU	21/31	Summe Erträge / Einzahlungen operative Gebarung	122.354,00	0,00	122.354,00	122.354,00	0,00	122.354,00
SU	22/32	Summe Aufwendungen / Auszahlungen operative Gebarung	0,00	0,00	0,00	0,00	0,00	0,00
SA	SA0/SA1	SA (0) Nettoerg. (21-22) / SA (1) Geldfluss op. Geb. (31-32)	122.354,00	0,00	122.354,00	122.354,00	0,00	122.354,00
947000	794000	Zuweisungen an zweckgebundene Haushaltsrücklagen	122.354,00	0,00	122.354,00			
2	2401	Zuweisungen an Haushaltsrücklagen	122.354,00	0,00	122.354,00			
1	240	Zuweisungen an Haushaltsrücklagen	122.354,00	0,00	122.354,00			
SA	SA01	Saldo (01) Haushaltsrücklagen (230-240)	-122.354,00	0,00	-122.354,00			
SA	SA00	Saldo (00) Nettoergebnis nach Haushaltsrücklagen (SA0+SA01)	0,00	0,00	0,00			
Investive Gebarung								
SU	33	Summe Einzahlungen investive Gebarung				0,00	0,00	0,00
SU	34	Summe Auszahlungen investive Gebarung				0,00	0,00	0,00
SA	SA2	Saldo (2) Geldfluss aus der Investiven Gebarung (33-34)				0,00	0,00	0,00
SA	SA3	Saldo (3) Nettofinanzierungssaldo (SA1+SA2)				122.354,00	0,00	122.354,00
Finanzierungstätigkeit								
SU	35	Summe Einzahlungen aus der Finanzierungstätigkeit				0,00	0,00	0,00
SU	36	Summe Auszahlungen aus der Finanzierungstätigkeit				0,00	0,00	0,00
SA	SA4	Saldo (4) Geldfluss aus der Finanzierungstätigkeit (35-36)				0,00	0,00	0,00
SA	SA5	Saldo (5) Geldfluss aus VA-wirksamer Gebarung (SA3+SA4)				122.354,00	0,00	122.354,00
Verrechnung zw. operativer Gebarung und investiven Vorhaben								
SA	SA51	Saldo Geldfluss aus operativer Gebarung für invest. Vorhaben				0,00	0,00	0,00

Rechnungsabschluss 2023

Detailnachweis RA / 947 Sonstige Zuschüsse der Länder - interne Vergütungen enthalten

Fonds	Konto	Bezeichnung	ERA 2023	EVA 2023	Differenz	FRA 2023	FVA 2023	Differenz
UA 947		Sonstige Zuschüsse der Länder						
UA 947	SA0/SA1	SA (0) Nettoerg. (21-22) / SA (1) Geldfluss op. Geb. (31-32)	122.354,00	0,00	122.354,00	122.354,00	0,00	122.354,00
UA 947	SA00	Saldo (00) Nettoergebnis nach Haushaltsrücklagen (SA0+SA01)	0,00	0,00	0,00			
UA 947	SA2	Saldo (2) Geldfluss aus der Investiven Gebarung (33-34)				0,00	0,00	0,00
UA 947	SA3	Saldo (3) Nettofinanzierungssaldo (SA1+SA2)				122.354,00	0,00	122.354,00
UA 947	SA4	Saldo (4) Geldfluss aus der Finanzierungstätigkeit (35-36)				0,00	0,00	0,00
UA 947	SA5	Saldo (5) Geldfluss aus VA-wirksamer Gebarung (SA3+SA4)				122.354,00	0,00	122.354,00
UA 947	SA51	Saldo Geldfluss aus operativer Gebarung für invest. Vorhaben				0,00	0,00	0,00
A 94		Finanzzuweisungen und Zuschüsse						
A 94	SA0/SA1	SA (0) Nettoerg. (21-22) / SA (1) Geldfluss op. Geb. (31-32)	708.644,38	518.200,00	190.444,38	708.644,38	518.200,00	190.444,38
A 94	SA00	Saldo (00) Nettoergebnis nach Haushaltsrücklagen (SA0+SA01)	586.290,38	518.200,00	68.090,38			
A 94	SA2	Saldo (2) Geldfluss aus der Investiven Gebarung (33-34)				0,00	0,00	0,00
A 94	SA3	Saldo (3) Nettofinanzierungssaldo (SA1+SA2)				708.644,38	518.200,00	190.444,38
A 94	SA4	Saldo (4) Geldfluss aus der Finanzierungstätigkeit (35-36)				0,00	0,00	0,00
A 94	SA5	Saldo (5) Geldfluss aus VA-wirksamer Gebarung (SA3+SA4)				708.644,38	518.200,00	190.444,38
A 94	SA51	Saldo Geldfluss aus operativer Gebarung für invest. Vorhaben				0,00	0,00	0,00

Rechnungsabschluss 2023

Detailnachweis RA / 981 Haushaltsausgleich durch Rücklagen - interne Vergütungen enthalten

Fonds	Konto	Bezeichnung	ERA 2023	EVA 2023	Differenz	FRA 2023	FVA 2023	Differenz
Fonds 981000		Haushaltsausgleich durch Rücklagen						
Operative Gebarung								
SU	21/31	Summe Erträge / Einzahlungen operative Gebarung	0,00	0,00	0,00	0,00	0,00	0,00
SU	22/32	Summe Aufwendungen / Auszahlungen operative Gebarung	0,00	0,00	0,00	0,00	0,00	0,00
SA	SA0/SA1	SA (0) Nettoerg. (21-22) / SA (1) Geldfluss op. Geb. (31-32)	0,00	0,00	0,00	0,00	0,00	0,00
981000	894000	Entnahmen von zweckgebundenen Haushaltsrücklagen	0,00	471.700,00	-471.700,00			
981000	894800	Entnahmen von zweckgebundenen Haushaltsrücklagen	212.413,89	0,00	212.413,89			
2	2301	Entnahmen von Haushaltsrücklagen	212.413,89	471.700,00	-259.286,11			
1	230	Entnahmen von Haushaltsrücklagen	212.413,89	471.700,00	-259.286,11			
SA	SA01	Saldo (01) Haushaltsrücklagen (230-240)	212.413,89	471.700,00	-259.286,11			
SA	SA00	Saldo (00) Nettoergebnis nach Haushaltsrücklagen (SA0+SA01)	212.413,89	471.700,00	-259.286,11			
Investive Gebarung								
SU	33	Summe Einzahlungen investive Gebarung				0,00	0,00	0,00
SU	34	Summe Auszahlungen investive Gebarung				0,00	0,00	0,00
SA	SA2	Saldo (2) Geldfluss aus der Investiven Gebarung (33-34)				0,00	0,00	0,00
SA	SA3	Saldo (3) Nettofinanzierungssaldo (SA1+SA2)				0,00	0,00	0,00
Finanzierungstätigkeit								
SU	35	Summe Einzahlungen aus der Finanzierungstätigkeit				0,00	0,00	0,00
SU	36	Summe Auszahlungen aus der Finanzierungstätigkeit				0,00	0,00	0,00
SA	SA4	Saldo (4) Geldfluss aus der Finanzierungstätigkeit (35-36)				0,00	0,00	0,00
SA	SA5	Saldo (5) Geldfluss aus VA-wirksamer Gebarung (SA3+SA4)				0,00	0,00	0,00
Verrechnung zw. operativer Gebarung und investiven Vorhaben								
SA	SA51	Saldo Geldfluss aus operativer Gebarung für invest. Vorhaben				0,00	0,00	0,00

Rechnungsabschluss 2023

Detailnachweis RA / 981 Haushaltsausgleich durch Rücklagen - interne Vergütungen enthalten

Fonds	Konto	Bezeichnung	ERA 2023	EVA 2023	Differenz	FRA 2023	FVA 2023	Differenz
UA 981		Haushaltsausgleich durch Rücklagen						
UA 981	SA0/SA1	SA (0) Nettoerg. (21-22) / SA (1) Geldfluss op. Geb. (31-32)	0,00	0,00	0,00	0,00	0,00	0,00
UA 981	SA00	Saldo (00) Nettoergebnis nach Haushaltsrücklagen (SA0+SA01)	212.413,89	471.700,00	-259.286,11			
UA 981	SA2	Saldo (2) Geldfluss aus der Investiven Gebarung (33-34)				0,00	0,00	0,00
UA 981	SA3	Saldo (3) Nettofinanzierungssaldo (SA1+SA2)				0,00	0,00	0,00
UA 981	SA4	Saldo (4) Geldfluss aus der Finanzierungstätigkeit (35-36)				0,00	0,00	0,00
UA 981	SA5	Saldo (5) Geldfluss aus VA-wirksamer Gebarung (SA3+SA4)				0,00	0,00	0,00
UA 981	SA51	Saldo Geldfluss aus operativer Gebarung für invest. Vorhaben				0,00	0,00	0,00
A 98		Haushaltsausgleich						
A 98	SA0/SA1	SA (0) Nettoerg. (21-22) / SA (1) Geldfluss op. Geb. (31-32)	0,00	0,00	0,00	0,00	0,00	0,00
A 98	SA00	Saldo (00) Nettoergebnis nach Haushaltsrücklagen (SA0+SA01)	212.413,89	471.700,00	-259.286,11			
A 98	SA2	Saldo (2) Geldfluss aus der Investiven Gebarung (33-34)				0,00	0,00	0,00
A 98	SA3	Saldo (3) Nettofinanzierungssaldo (SA1+SA2)				0,00	0,00	0,00
A 98	SA4	Saldo (4) Geldfluss aus der Finanzierungstätigkeit (35-36)				0,00	0,00	0,00
A 98	SA5	Saldo (5) Geldfluss aus VA-wirksamer Gebarung (SA3+SA4)				0,00	0,00	0,00
A 98	SA51	Saldo Geldfluss aus operativer Gebarung für invest. Vorhaben				0,00	0,00	0,00

Rechnungsabschluss 2023

Detailnachweis RA / 990 Überschüsse und Abgänge (soweit nicht zugeordnet) - interne Vergütungen enthalten

Fonds	Konto	Bezeichnung	ERA 2023	EVA 2023	Differenz	FRA 2023	FVA 2023	Differenz
Fonds 990000		Überschüsse/Abgänge (soweit n. zugeord.)						
Operative Gebarung								
990000	829900	Sonstige Ausgaben Verr. Operative Geb. u. Projekte	0,00	46.800,00	-46.800,00	0,00	46.800,00	-46.800,00
2	2116/3116	Erträge / Einz. aus Veräußerung/GWG u. sonst. Erträge/Einz.	0,00	46.800,00	-46.800,00	0,00	46.800,00	-46.800,00
1	211/311	Erträge / Einzahl. aus operativer Verwaltungstätigkeit	0,00	46.800,00	-46.800,00	0,00	46.800,00	-46.800,00
SU	21/31	Summe Erträge / Einzahlungen operative Gebarung	0,00	46.800,00	-46.800,00	0,00	46.800,00	-46.800,00
990000	729900	Sonstige Ausgaben	0,00	3.290.300,00	-3.290.300,00	0,00	3.290.300,00	-3.290.300,00
2	2225/3225	Sonstiger Sachaufwand / Sonstige Auszahl. aus Sachaufwand	0,00	3.290.300,00	-3.290.300,00	0,00	3.290.300,00	-3.290.300,00
1	222/322	Sachaufwand / Auszahlungen aus Sachaufwand	0,00	3.290.300,00	-3.290.300,00	0,00	3.290.300,00	-3.290.300,00
SU	22/32	Summe Aufwendungen / Auszahlungen operative Gebarung	0,00	3.290.300,00	-3.290.300,00	0,00	3.290.300,00	-3.290.300,00
SA SA0/SA1	SA (0) Nettoerg. (21-22) / SA (1) Geldfluss op. Geb. (31-32)		0,00	-3.243.500,00	3.243.500,00	0,00	-3.243.500,00	3.243.500,00
SA SA01	Saldo (01) Haushaltsrücklagen (230-240)		0,00	0,00	0,00			
SA SA00	Saldo (00) Nettoergebnis nach Haushaltsrücklagen (SA0+SA01)		0,00	-3.243.500,00	3.243.500,00			
Investive Gebarung								
SU 33	Summe Einzahlungen investive Gebarung					0,00	0,00	0,00
SU 34	Summe Auszahlungen investive Gebarung					0,00	0,00	0,00
SA SA2	Saldo (2) Geldfluss aus der Investiven Gebarung (33-34)					0,00	0,00	0,00
SA SA3	Saldo (3) Nettofinanzierungssaldo (SA1+SA2)					0,00	-3.243.500,00	3.243.500,00
Finanzierungstätigkeit								
SU 35	Summe Einzahlungen aus der Finanzierungstätigkeit					0,00	0,00	0,00
SU 36	Summe Auszahlungen aus der Finanzierungstätigkeit					0,00	0,00	0,00
SA SA4	Saldo (4) Geldfluss aus der Finanzierungstätigkeit (35-36)					0,00	0,00	0,00
SA SA5	Saldo (5) Geldfluss aus VA-wirksamer Gebarung (SA3+SA4)					0,00	-3.243.500,00	3.243.500,00
Verrechnung zw. operativer Gebarung und investiven Vorhaben								
SA SA51	Saldo Geldfluss aus operativer Gebarung für invest. Vorhaben					0,00	0,00	0,00

Rechnungsabschluss 2023

Detailnachweis RA / 990 Überschüsse und Abgänge (soweit nicht zugeordnet) - interne Vergütungen enthalten

Fonds	Konto	Bezeichnung	ERA 2023	EVA 2023	Differenz	FRA 2023	FVA 2023	Differenz
UA 990		Überschüsse und Abgänge (soweit nicht zugeordnet)						
UA 990	SA0/SA1	SA (0) Nettoerg. (21-22) / SA (1) Geldfluss op. Geb. (31-32)	0,00	-3.243.500,00	3.243.500,00	0,00	-3.243.500,00	3.243.500,00
UA 990	SA00	Saldo (00) Nettoergebnis nach Haushaltsrücklagen (SA0+SA01)	0,00	-3.243.500,00	3.243.500,00			
UA 990	SA2	Saldo (2) Geldfluss aus der Investiven Gebarung (33-34)				0,00	0,00	0,00
UA 990	SA3	Saldo (3) Nettofinanzierungssaldo (SA1+SA2)				0,00	-3.243.500,00	3.243.500,00
UA 990	SA4	Saldo (4) Geldfluss aus der Finanzierungstätigkeit (35-36)				0,00	0,00	0,00
UA 990	SA5	Saldo (5) Geldfluss aus VA-wirksamer Gebarung (SA3+SA4)				0,00	-3.243.500,00	3.243.500,00
UA 990	SA51	Saldo Geldfluss aus operativer Gebarung für invest. Vorhaben				0,00	0,00	0,00
A 99		Jahresergebnis, Übergabe / Übernahme, Abwicklung d. Vorjahre						
A 99	SA0/SA1	SA (0) Nettoerg. (21-22) / SA (1) Geldfluss op. Geb. (31-32)	0,00	-3.243.500,00	3.243.500,00	0,00	-3.243.500,00	3.243.500,00
A 99	SA00	Saldo (00) Nettoergebnis nach Haushaltsrücklagen (SA0+SA01)	0,00	-3.243.500,00	3.243.500,00			
A 99	SA2	Saldo (2) Geldfluss aus der Investiven Gebarung (33-34)				0,00	0,00	0,00
A 99	SA3	Saldo (3) Nettofinanzierungssaldo (SA1+SA2)				0,00	-3.243.500,00	3.243.500,00
A 99	SA4	Saldo (4) Geldfluss aus der Finanzierungstätigkeit (35-36)				0,00	0,00	0,00
A 99	SA5	Saldo (5) Geldfluss aus VA-wirksamer Gebarung (SA3+SA4)				0,00	-3.243.500,00	3.243.500,00
A 99	SA51	Saldo Geldfluss aus operativer Gebarung für invest. Vorhaben				0,00	0,00	0,00
Gruppe 9		Finanzwirtschaft						
Gruppe 9	SA0/SA1	SA (0) Nettoerg. (21-22) / SA (1) Geldfluss op. Geb. (31-32)	8.777.372,95	5.378.600,00	3.398.772,95	8.763.692,63	5.388.600,00	3.375.092,63
Gruppe 9	SA00	Saldo (00) Nettoergebnis nach Haushaltsrücklagen (SA0+SA01)	8.867.432,84	5.850.300,00	3.017.132,84			
Gruppe 9	SA2	Saldo (2) Geldfluss aus der Investiven Gebarung (33-34)				0,00	0,00	0,00
Gruppe 9	SA3	Saldo (3) Nettofinanzierungssaldo (SA1+SA2)				8.763.692,63	5.388.600,00	3.375.092,63
Gruppe 9	SA4	Saldo (4) Geldfluss aus der Finanzierungstätigkeit (35-36)				0,00	0,00	0,00
Gruppe 9	SA5	Saldo (5) Geldfluss aus VA-wirksamer Gebarung (SA3+SA4)				8.763.692,63	5.388.600,00	3.375.092,63
Gruppe 9	SA51	Saldo Geldfluss aus operativer Gebarung für invest. Vorhaben				0,00	0,00	0,00

Rechnungsabschluss 2023

Nachweis der Investitionstätigkeit und deren Finanzierung

Code Jahr	Vorhabensbez. Fonds Konto		Investition			Finanzierung				Ergebnis		offene Verbindl. /Forderungen	
			Anschaffungs- Herstell.Kosten	Mittel oper. Gebarung	Gemeinde- Bedarfszuw.	Haushalts- rücklagen	Subventionen/ son. Kap.trans.	Darlehen	Finanzierungs- leasing	Veräuß. langfr. Vermögen/Son.	Finanzierungs- ergebnis		
I. Investive Einzelvorhaben													
2200053 Sonstige Investitionen 2023 (22023)													
2023	211000	042000	6.005,38	0,00	0,00	0,00	0,00	0,00	0,00	0,00	0,00	6.005,38	0,00
2023	211000	829900	0,00	6.005,38	0,00	0,00	0,00	0,00	0,00	0,00	0,00	-6.005,38	0,00
2023	212000	042000	15.663,24	0,00	0,00	0,00	0,00	0,00	0,00	0,00	0,00	15.663,24	0,00
2023	212000	829900	0,00	15.663,24	0,00	0,00	0,00	0,00	0,00	0,00	0,00	-15.663,24	0,00
2023	821000	040000	25.549,68	0,00	0,00	0,00	0,00	0,00	0,00	0,00	0,00	25.549,68	0,00
2023	821000	729900	0,00	-11.416,68	0,00	0,00	0,00	0,00	0,00	0,00	0,00	11.416,68	0,00
2023	821000	803000	0,00	0,00	0,00	0,00	0,00	0,00	0,00	11.416,68	0,00	-11.416,68	0,00
2023	821000	829900	0,00	25.549,68	0,00	0,00	0,00	0,00	0,00	0,00	0,00	-25.549,68	0,00
2023	853000	042000	12.881,83	0,00	0,00	0,00	0,00	0,00	0,00	0,00	0,00	12.881,83	0,00
2023	853000	829900	0,00	12.881,83	0,00	0,00	0,00	0,00	0,00	0,00	0,00	-12.881,83	0,00
Summe	2200053		60.100,13	48.683,45	0,00	0,00	0,00	0,00	0,00	0,00	11.416,68	0,00	0,00
3200054 AWV NLT Ausbau Kanalnetz (Hausanschlüsse 2023) (381123A)													
2023	811000	772230	143.835,49	0,00	0,00	0,00	0,00	0,00	0,00	0,00	0,00	143.835,49	0,00
2023	811000	829900	0,00	143.835,49	0,00	0,00	0,00	0,00	0,00	0,00	0,00	-143.835,49	0,00
Summe	3200054		143.835,49	143.835,49	0,00	0,00	0,00	0,00	0,00	0,00	0,00	0,00	0,00
3200055 AWV MKS Ausbau Kanalnetz (Hausanschlüsse 2023) (381123B)													
2023	811000	772230	6.705,84	0,00	0,00	0,00	0,00	0,00	0,00	0,00	0,00	6.705,84	0,00
2023	811000	829900	0,00	6.705,84	0,00	0,00	0,00	0,00	0,00	0,00	0,00	-6.705,84	0,00
Summe	3200055		6.705,84	6.705,84	0,00	0,00	0,00	0,00	0,00	0,00	0,00	0,00	0,00
3200056 AWV LT Ausbau Kanalnetz (Hausanschlüsse 2023) (381123C)													
2023	811000	772230	15.191,57	0,00	0,00	0,00	0,00	0,00	0,00	0,00	0,00	15.191,57	0,00
2023	811000	829900	0,00	15.191,57	0,00	0,00	0,00	0,00	0,00	0,00	0,00	-15.191,57	0,00
Summe	3200056		15.191,57	15.191,57	0,00	0,00	0,00	0,00	0,00	0,00	0,00	0,00	0,00

Rechnungsabschluss 2023
Nachweis der Investitionstätigkeit und deren Finanzierung

Code Jahr	Vorhabensbez. Fonds Konto		Investition		Gemeinde- Bedarfszuw.	Finanzierung				Ergebnis		
			Anschaffungs- Herstell.Kosten	Mittel Geldfluss oper. Gebarung		Haushalts- rücklagen	Subventionen/ son. Kap.trans.	Darlehen	Finanzierungs- leasing	Veräuß. langfr. Vermögen/Son.	Finanzierungs- ergebnis	offene Verbindl. /Forderungen
3200057 AWV NLT BA 99 Sanierung Pumpwerke (381123D)												
2023	811000	772230	269.911,07	0,00	0,00	0,00	0,00	0,00	0,00	0,00	269.911,07	0,00
2023	811000	829900	0,00	142.511,07	0,00	0,00	0,00	0,00	0,00	0,00	-142.511,07	0,00
2023	811000	894000	0,00	0,00	0,00	127.400,00	0,00	0,00	0,00	0,00	-127.400,00	0,00
Summe	3200057		269.911,07	142.511,07	0,00	127.400,00	0,00	0,00	0,00	0,00	0,00	0,00
Saldo	SA1		495.744,10	356.927,42	0,00	127.400,00	0,00	0,00	0,00	11.416,68	0,00	0,00
Investive Einzelvorhaben												
Saldo	SA1+SA2		495.744,10	356.927,42	0,00	127.400,00	0,00	0,00	0,00	11.416,68	0,00	0,00
Investitionstätigkeit gesamt												

Rechnungsabschluss 2023
Teilbericht mehrjährige investive Einzelvorhaben

Code Jahr	Vorhabensbez. Fonds Konto		Investition			Finanzierung				Ergebnis			
			Anschaffungs- Herstell.Kosten	Mittel Geldfluss oper. Gebarung	Gemeinde- Bedarfszuw.	Haushalts- rücklagen	Subventionen/ son. Kap.trans.	Darlehen	Finanzierungs- leasing	Veräuß. langfr. Vermögen/Son.	Finanzierungs- ergebnis	offene Verbindl. /Forderungen	
1200017 Sanierung und Erweiterung Schulzentrum Hitzendorf (121019A)													
Summe	1200017 2020		118.501,80	97.493,81	0,00	0,00	14.971,51	0,00	0,00	0,00	0,00	6.036,48	-6.036,48
Summe	1200017 2021		73.726,63	60.656,37	0,00	0,00	19.106,74	0,00	0,00	0,00	0,00	-6.036,48	0,00
Summe	1200017 2022		445.052,81	365.174,73	0,00	0,00	41.042,77	0,00	0,00	0,00	0,00	38.835,31	-38.835,31
2023	211000	061000	93.022,64	0,00	0,00	0,00	0,00	0,00	0,00	0,00	0,00	93.022,64	0,00
2023	211000	302200	0,00	0,00	0,00	0,00	623,07	0,00	0,00	0,00	0,00	-623,07	-325,58
2023	211000	829900	0,00	92.697,06	0,00	0,00	0,00	0,00	0,00	0,00	0,00	-92.697,06	0,00
2023	212000	061000	120.929,38	0,00	0,00	0,00	0,00	0,00	0,00	0,00	0,00	120.929,38	0,00
2023	212000	302200	0,00	0,00	0,00	0,00	41.533,96	0,00	0,00	0,00	0,00	-41.533,96	-27.475,15
2023	212000	829900	0,00	85.037,54	0,00	0,00	0,00	0,00	0,00	0,00	0,00	-85.037,54	0,00
2023	214000	061000	18.604,51	0,00	0,00	0,00	0,00	0,00	0,00	0,00	0,00	18.604,51	0,00
2023	214000	302200	0,00	0,00	0,00	0,00	6.389,84	0,00	0,00	0,00	0,00	-6.389,84	-4.226,95
2023	214000	829900	0,00	13.082,69	0,00	0,00	0,00	0,00	0,00	0,00	0,00	-13.082,69	0,00
Summe	1200017 2023		232.556,53	190.817,29	0,00	0,00	48.546,87	0,00	0,00	0,00	0,00	-6.807,63	-32.027,68
Summe	1200017 2024		5.604.200,00	0,00	384.000,00	240.400,00	1.005.800,00	3.974.000,00	0,00	0,00	0,00	0,00	0,00
Summe	1200017 2025		6.290.800,00	0,00	384.000,00	0,00	1.129.100,00	4.777.700,00	0,00	0,00	0,00	0,00	0,00
Saldo	1200017 SA		12.764.837,77	714.142,20	768.000,00	240.400,00	2.258.567,89	8.751.700,00	0,00	0,00	0,00	32.027,68	

Rechnungsabschluss 2023
Teilbericht mehrjährige investive Einzelvorhaben

Code Jahr	Vorhabensbez. Fonds Konto		Investition			Finanzierung				Ergebnis		offene Verbindl. /Forderungen	
			Anschaffungs- Herstell.Kosten	Mittel oper. Gebarung	Gemeinde- Bedarfszuw.	Haushalts- rücklagen	Subventionen/ son. Kap.trans.	Darlehen	Finanzierungs- leasing	Veräuß. langfr. Vermögen/Son.	Finanzierungs- ergebnis		
1200069 Errichtung PV-Anlage auf Gebäude Hitzendorf 4 (121123A)													
2023	211000	061000	1.200,00	0,00	0,00	0,00	0,00	0,00	0,00	0,00	0,00	1.200,00	0,00
2023	211000	829900	0,00	1.200,00	0,00	0,00	0,00	0,00	0,00	0,00	0,00	-1.200,00	0,00
Summe	1200069 2023		1.200,00	1.200,00	0,00	0,00	0,00	0,00	0,00	0,00	0,00	0,00	0,00
Summe	1200069 2024		31.600,00	7.200,00	0,00	0,00	24.400,00	0,00	0,00	0,00	0,00	0,00	0,00
Saldo	1200069 SA		32.800,00	8.400,00	0,00	0,00	24.400,00	0,00	0,00	0,00	0,00	0,00	
1200070 Errichtung PV-Anlage auf Gebäude Hitzendorf 120 (121223A)													
2023	212000	061000	3.340,80	0,00	0,00	0,00	0,00	0,00	0,00	0,00	0,00	3.340,80	0,00
2023	212000	829900	0,00	3.340,80	0,00	0,00	0,00	0,00	0,00	0,00	0,00	-3.340,80	0,00
Summe	1200070 2023		3.340,80	3.340,80	0,00	0,00	0,00	0,00	0,00	0,00	0,00	0,00	0,00
Summe	1200070 2024		114.200,00	81.100,00	0,00	0,00	33.100,00	0,00	0,00	0,00	0,00	0,00	0,00
Saldo	1200070 SA		117.540,80	84.440,80	0,00	0,00	33.100,00	0,00	0,00	0,00	0,00	0,00	
1200042 Kombikühlanlage Tierkörperverwertung Hitzendorf (152822A)													
2023	528000	062000	45.485,93	0,00	0,00	0,00	0,00	0,00	0,00	0,00	0,00	45.485,93	0,00
2023	528000	829900	0,00	45.485,93	0,00	0,00	0,00	0,00	0,00	0,00	0,00	-45.485,93	0,00
Summe	1200042 2023		45.485,93	45.485,93	0,00	0,00	0,00	0,00	0,00	0,00	0,00	0,00	0,00
Saldo	1200042 SA		45.485,93	45.485,93	0,00	0,00	0,00	0,00	0,00	0,00	0,00	0,00	

Rechnungsabschluss 2023
Teilbericht mehrjährige investive Einzelvorhaben

Code Jahr	Vorhabensbez. Fonds Konto		Investition			Finanzierung				Ergebnis			
			Anschaffungs- Herstell.Kosten	Mittel oper. Gebarung	Gemeinde- Bedarfszuw.	Haushalts- rücklagen	Subventionen/ son. Kap.trans.	Darlehen	Finanzierungs- leasing	Veräuß. langfr. Vermögen/Son.	Finanzierungs- ergebnis	offene Verbindl. /Forderungen	
1200020 Straßenbauprogramm 2022-2026 mit 2020 aus Vorprog. (161220A)													
Summe	1200020 2020		506.177,37	0,00	363.600,00	513.500,00	19.149,22	0,00	0,00	0,00	0,00	-390.071,85	5.577,64
Summe	1200020 2021		5.577,64	0,00	0,00	0,00	114.590,00	0,00	0,00	0,00	0,00	-109.012,36	0,00
Summe	1200020 2022		937.454,39	0,00	0,00	0,00	574.087,48	0,00	0,00	0,00	0,00	363.366,91	5.872,96
2023	611000	060000	128.348,80	0,00	0,00	0,00	0,00	0,00	0,00	0,00	0,00	128.348,80	0,00
2023	611000	829900	0,00	128.348,80	0,00	0,00	0,00	0,00	0,00	0,00	0,00	-128.348,80	0,00
2023	612000	060000	648.559,24	0,00	0,00	0,00	0,00	0,00	0,00	0,00	0,00	648.559,24	0,00
2023	612000	729900	0,00	-118.296,91	0,00	0,00	0,00	0,00	0,00	0,00	0,00	118.296,91	0,00
2023	612000	301100	0,00	0,00	0,00	0,00	123.521,87	0,00	0,00	0,00	0,00	-123.521,87	0,00
2023	612000	829900	0,00	507.616,98	0,00	0,00	0,00	0,00	0,00	0,00	0,00	-507.616,98	0,00
Summe	1200020 2023		776.908,04	517.668,87	0,00	0,00	123.521,87	0,00	0,00	0,00	0,00	135.717,30	0,00
Summe	1200020 2024		962.000,00	461.200,00	0,00	0,00	500.800,00	0,00	0,00	0,00	0,00	0,00	0,00
Summe	1200020 2025		1.257.000,00	0,00	0,00	0,00	0,00	0,00	0,00	0,00	1.257.000,00	0,00	0,00
Summe	1200020 2026		1.075.700,00	0,00	0,00	0,00	0,00	0,00	0,00	0,00	1.075.700,00	0,00	0,00
Saldo	1200020 SA		5.520.817,44	978.868,87	363.600,00	513.500,00	1.332.148,57	0,00	0,00	0,00	2.332.700,00	0,00	

Rechnungsabschluss 2023
Teilbericht mehrjährige investive Einzelvorhaben

Code Jahr	Vorhabensbez. Fonds Konto		Investition		Gemeinde- Bedarfszuw.	Finanzierung				Ergebnis		
			Anschaffungs- Herstell.Kosten	Mittel Geldfluss oper. Gebarung		Haushalts- rücklagen	Subventionen/ son. Kap.trans.	Darlehen	Finanzierungs- leasing	Veräuß. langfr. Vermögen/Son.	Finanzierungs- ergebnis	offene Verbindl. /Forderungen
1200045 Errichtung Forstbauerweg II [Öl] (161221A)												
Summe	1200045 2021		15.263,97	15.263,97	0,00	0,00	0,00	0,00	0,00	0,00	0,00	0,00
Summe	1200045 2022		25.958,87	-11.141,69	0,00	0,00	0,00	0,00	0,00	0,00	37.100,56	22.455,12
2023	612000	060000	264.652,82	0,00	0,00	0,00	0,00	0,00	0,00	0,00	264.652,82	0,00
2023	612000	307000	0,00	0,00	0,00	0,00	136.872,59	0,00	0,00	0,00	-136.872,59	-45.825,05
2023	612000	829900	0,00	26.408,23	0,00	0,00	0,00	0,00	0,00	0,00	-26.408,23	0,00
Summe	1200045 2023		264.652,82	26.408,23	0,00	0,00	136.872,59	0,00	0,00	0,00	101.372,00	-45.825,05
Summe	1200045 2024		0,00	92.600,00	0,00	0,00	45.800,00	0,00	0,00	0,00	-138.400,00	0,00
Saldo	1200045 SA		305.875,66	123.130,51	0,00	0,00	182.672,59	0,00	0,00	0,00	72,56	
1200012 HWS Altreitereg: Zulaufverrohrung Barthl (163918A)												
Summe	1200012 2021		108.532,20	108.532,20	0,00	0,00	0,00	0,00	0,00	0,00	0,00	123.916,35
Summe	1200012 2022		304.538,96	0,00	0,00	308.621,69	0,00	0,00	0,00	0,00	-4.082,73	0,00
2023	639000	060000	9.580,16	0,00	0,00	0,00	0,00	0,00	0,00	0,00	9.580,16	0,00
2023	639000	829900	0,00	5.497,43	0,00	0,00	0,00	0,00	0,00	0,00	-5.497,43	0,00
Summe	1200012 2023		9.580,16	5.497,43	0,00	0,00	0,00	0,00	0,00	0,00	4.082,73	0,00
Summe	1200012 2024		10.000,00	10.000,00	0,00	0,00	0,00	0,00	0,00	0,00	0,00	0,00
Saldo	1200012 SA		432.651,32	124.029,63	0,00	308.621,69	0,00	0,00	0,00	0,00	0,00	

Rechnungsabschluss 2023
Teilbericht mehrjährige investive Einzelvorhaben

Code Jahr	Vorhabensbez. Fonds Konto		Investition			Finanzierung				Ergebnis		
			Anschaffungs- Herstell.Kosten	Mittel Geldfluss oper. Gebarung	Gemeinde- Bedarfszuw.	Haushalts- rücklagen	Subventionen/ son. Kap.trans.	Darlehen	Finanzierungs- leasing	Veräuß. langfr. Vermögen/Son.	Finanzierungs- ergebnis	offene Verbindl. /Forderungen
1200013 HWS Berndorf: RHB Schütting-/Altenbergbach (163918B)												
Summe	1200013 2020		182.550,58	32.550,58	150.000,00	0,00	0,00	0,00	0,00	0,00	0,00	0,00
Summe	1200013 2021		568.078,11	568.078,11	0,00	0,00	0,00	0,00	0,00	0,00	0,00	106.755,41
Summe	1200013 2022		1.090.032,27	1.090.032,27	0,00	0,00	0,00	0,00	0,00	0,00	0,00	0,00
2023	639000	060000	29.937,83	0,00	0,00	0,00	0,00	0,00	0,00	0,00	29.937,83	0,00
2023	639000	829900	0,00	29.937,83	0,00	0,00	0,00	0,00	0,00	0,00	-29.937,83	0,00
Summe	1200013 2023		29.937,83	29.937,83	0,00	0,00	0,00	0,00	0,00	0,00	0,00	0,00
Summe	1200013 2024		97.300,00	97.300,00	0,00	0,00	0,00	0,00	0,00	0,00	0,00	0,00
Saldo	1200013 SA		1.967.898,79	1.817.898,79	150.000,00	0,00	0,00	0,00	0,00	0,00	0,00	0,00
1200035 Busknoten Hitzendorf und div. Haltestellen (164921A)												
Summe	1200035 2021		56.571,83	56.571,83	0,00	0,00	0,00	0,00	0,00	0,00	0,00	15.068,77
Summe	1200035 2022		521.623,04	180.646,26	0,00	0,00	344.626,69	0,00	0,00	0,00	-3.649,91	199,91
2023	611000	060000	3.450,00	0,00	0,00	0,00	0,00	0,00	0,00	0,00	3.450,00	0,00
2023	612000	060000	343,91	0,00	0,00	0,00	0,00	0,00	0,00	0,00	343,91	0,00
2023	612000	829900	0,00	144,00	0,00	0,00	0,00	0,00	0,00	0,00	-144,00	0,00
Summe	1200035 2023		3.793,91	144,00	0,00	0,00	0,00	0,00	0,00	0,00	3.649,91	0,00
Saldo	1200035 SA		581.988,78	237.362,09	0,00	0,00	344.626,69	0,00	0,00	0,00	0,00	0,00

Rechnungsabschluss 2023
Teilbericht mehrjährige investive Einzelvorhaben

Code Jahr	Vorhabensbez. Fonds Konto		Investition			Finanzierung				Ergebnis		
			Anschaffungs- Herstell.Kosten	Mittel Geldfluss oper. Gebarung	Gemeinde- Bedarfszuw.	Haushalts- rücklagen	Subventionen/ son. Kap.trans.	Darlehen	Finanzierungs- leasing	Veräuß. langfr. Vermögen/Son.	Finanzierungs- ergebnis	offene Verbindl. /Forderungen
1200019 Netzsanierung und LED-Umrüstung Straßenbeleucht. (181613A)												
Summe	1200019 2020		11.476,32	11.476,32	0,00	0,00	0,00	0,00	0,00	0,00	0,00	0,00
Summe	1200019 2021		66.945,79	66.945,79	0,00	0,00	0,00	0,00	0,00	0,00	0,00	0,00
Summe	1200019 2022		1.168,94	1.168,94	0,00	0,00	0,00	0,00	0,00	0,00	0,00	0,00
2023	816000	005000	8.685,69	0,00	0,00	0,00	0,00	0,00	0,00	0,00	8.685,69	0,00
2023	816000	060000	210.852,05	0,00	0,00	0,00	0,00	0,00	0,00	0,00	210.852,05	0,00
2023	816000	300000	0,00	0,00	0,00	0,00	184.733,55	0,00	0,00	0,00	-184.733,55	0,00
2023	816000	301100	0,00	0,00	0,00	0,00	46.183,39	0,00	0,00	0,00	-46.183,39	0,00
2023	816000	894000	0,00	0,00	0,00	141.398,41	0,00	0,00	0,00	0,00	-141.398,41	0,00
Summe	1200019 2023		219.537,74	0,00	0,00	141.398,41	230.916,94	0,00	0,00	0,00	-152.777,61	0,00
Summe	1200019 2024		35.300,00	-163.600,00	0,00	0,00	46.200,00	0,00	0,00	0,00	152.700,00	0,00
Saldo	1200019 SA		334.428,79	-84.008,95	0,00	141.398,41	277.116,94	0,00	0,00	0,00	-77,61	
1200063 Rückkauf Grundstück 755/1 63272 Rohrbach (184023A)												
Summe	1200063 2024		152.800,00	0,00	0,00	0,00	0,00	0,00	0,00	152.800,00	0,00	0,00
Saldo	1200063 SA		152.800,00	0,00	0,00	0,00	0,00	0,00	0,00	152.800,00	0,00	

Rechnungsabschluss 2023
Teilbericht mehrjährige investive Einzelvorhaben

Code Jahr	Vorhabensbez. Fonds Konto		Investition		Gemeinde- Bedarfszuw.	Finanzierung				Ergebnis		offene Verbindl. /Forderungen	
			Anschaffungs- Herstell.Kosten	Mittel Geldfluss oper. Gebarung		Haushalts- rücklagen	Subventionen/ son. Kap.trans.	Darlehen	Finanzierungs- leasing	Veräuß. langfr. Vermögen/Son.	Finanzierungs- ergebnis		
1200027 Sanierung Sportanlage Attendorf (185318A)													
Summe	1200027 2020		507.863,69	290.363,69	217.500,00	0,00	0,00	0,00	0,00	0,00	0,00	0,00	0,00
Summe	1200027 2022		6.449,28	6.449,28	0,00	0,00	0,00	0,00	0,00	0,00	0,00	0,00	0,00
2023	853000	061000	16.769,83	0,00	0,00	0,00	0,00	0,00	0,00	0,00	16.769,83	0,00	0,00
2023	853000	829900	0,00	16.769,83	0,00	0,00	0,00	0,00	0,00	0,00	-16.769,83	0,00	0,00
Summe	1200027 2023		16.769,83	16.769,83	0,00	0,00	0,00	0,00	0,00	0,00	0,00	0,00	0,00
Saldo	1200027 SA		531.082,80	313.582,80	217.500,00	0,00	0,00	0,00	0,00	0,00	0,00	0,00	0,00
1200026 Neubau Tennisanlage Hitzendorf mit Zusatzanlagen (185319B)													
Summe	1200026 2020		24.669,02	24.669,02	0,00	0,00	0,00	0,00	0,00	0,00	0,00	0,00	0,00
Summe	1200026 2021		128.537,99	128.537,99	0,00	0,00	0,00	0,00	0,00	0,00	0,00	0,00	0,00
Summe	1200026 2022		4.656,00	4.656,00	0,00	0,00	0,00	0,00	0,00	0,00	0,00	0,00	0,00
2023	853000	060000	310,16	0,00	0,00	0,00	0,00	0,00	0,00	0,00	310,16	0,00	0,00
2023	853000	061000	740,12	0,00	0,00	0,00	0,00	0,00	0,00	0,00	740,12	0,00	0,00
2023	853000	063000	124,52	0,00	0,00	0,00	0,00	0,00	0,00	0,00	124,52	0,00	0,00
2023	853000	829900	0,00	1.174,80	0,00	0,00	0,00	0,00	0,00	0,00	-1.174,80	0,00	0,00
Summe	1200026 2023		1.174,80	1.174,80	0,00	0,00	0,00	0,00	0,00	0,00	0,00	0,00	0,00
Summe	1200026 2024		3.739.400,00	0,00	0,00	0,00	0,00	0,00	0,00	3.739.400,00	0,00	0,00	0,00
Saldo	1200026 SA		3.898.437,81	159.037,81	0,00	0,00	0,00	0,00	0,00	3.739.400,00	0,00	0,00	0,00

Rechnungsabschluss 2023
Teilbericht mehrjährige investive Einzelvorhaben

Code Jahr	Vorhabensbez. Fonds Konto		Investition			Finanzierung				Ergebnis			
			Anschaffungs- Herstell.Kosten	Mittel oper. Gebarung	Gemeinde- Bedarfszuw.	Haushalts- rücklagen	Subventionen/ son. Kap.trans.	Darlehen	Finanzierungs- leasing	Veräuß. langfr. Vermögen/Son.	Finanzierungs- ergebnis	offene Verbindl. /Forderungen	
1200052 Errichtung prov. 4. Gruppe Kindergarten Attendorf (185322B)													
Summe	1200052 2022		89.442,47	0,00	0,00	0,00	0,00	0,00	0,00	0,00	0,00	89.442,47	0,00
2023	853000	010000	7.433,50	0,00	0,00	0,00	0,00	0,00	0,00	0,00	0,00	7.433,50	0,00
2023	853000	042000	2.048,48	0,00	0,00	0,00	0,00	0,00	0,00	0,00	0,00	2.048,48	0,00
2023	853000	300000	0,00	0,00	0,00	0,00	39.919,47	0,00	0,00	0,00	0,00	-39.919,47	0,00
2023	853000	301100	0,00	0,00	0,00	0,00	9.979,87	0,00	0,00	0,00	0,00	-9.979,87	0,00
2023	853000	829900	0,00	49.025,11	0,00	0,00	0,00	0,00	0,00	0,00	0,00	-49.025,11	0,00
Summe	1200052 2023		9.481,98	49.025,11	0,00	0,00	49.899,34	0,00	0,00	0,00	0,00	-89.442,47	0,00
Saldo	1200052 SA		98.924,45	49.025,11	0,00	0,00	49.899,34	0,00	0,00	0,00	0,00	0,00	
1200060 Erweiterung Marktgemeindeamt OG/EG (185323A)													
2023	853000	061000	188.056,56	0,00	0,00	0,00	0,00	0,00	0,00	0,00	0,00	188.056,56	0,00
2023	853000	829900	0,00	188.056,56	0,00	0,00	0,00	0,00	0,00	0,00	0,00	-188.056,56	0,00
Summe	1200060 2023		188.056,56	188.056,56	0,00	0,00	0,00	0,00	0,00	0,00	0,00	0,00	0,00
Summe	1200060 2024		2.487.300,00	436.600,00	135.000,00	586.100,00	114.600,00	1.215.000,00	0,00	0,00	0,00	0,00	0,00
Saldo	1200060 SA		2.675.356,56	624.656,56	135.000,00	586.100,00	114.600,00	1.215.000,00	0,00	0,00	0,00	0,00	
1200061 Errichtung zusätzl. Gruppen KIGA/KIKRI Attendorf (185323B)													
Summe	1200061 2024		100.000,00	90.000,00	0,00	0,00	10.000,00	0,00	0,00	0,00	0,00	0,00	0,00
Saldo	1200061 SA		100.000,00	90.000,00	0,00	0,00	10.000,00	0,00	0,00	0,00	0,00	0,00	

Rechnungsabschluss 2023
Teilbericht mehrjährige investive Einzelvorhaben

Code Jahr	Vorhabensbez. Fonds Konto	Investition		Gemeinde- Bedarfszuw.	Finanzierung				Ergebnis		offene Verbindl. /Forderungen	
		Anschaffungs- Herstell.Kosten	Mittel Geldfluss oper. Gebarung		Haushalts- rücklagen	Subventionen/ son. Kap.trans.	Darlehen	Finanzierungs- leasing	Veräuß. langfr. Vermögen/Son.	Finanzierungs- ergebnis		
1200062 LED-Umrüstung Flutlichtanl. Tennisplätze Rohrbach (185323C)												
Summe	1200062 2024	17.600,00	8.800,00	0,00	0,00	8.800,00	0,00	0,00	0,00	0,00	0,00	0,00
Saldo	1200062 SA	17.600,00	8.800,00	0,00	0,00	8.800,00	0,00	0,00	0,00	0,00	0,00	0,00
1200067 Errichtung PV-Anlage auf Gebäude Attendorf 92 (185323F)												
Summe	1200067 2024	35.500,00	8.600,00	0,00	0,00	26.900,00	0,00	0,00	0,00	0,00	0,00	0,00
Saldo	1200067 SA	35.500,00	8.600,00	0,00	0,00	26.900,00	0,00	0,00	0,00	0,00	0,00	0,00
1200071 Errichtung PV-Anlage auf Gebäude Hitzendorf 176 (185323H)												
Summe	1200071 2024	389.900,00	113.600,00	0,00	0,00	276.300,00	0,00	0,00	0,00	0,00	0,00	0,00
Saldo	1200071 SA	389.900,00	113.600,00	0,00	0,00	276.300,00	0,00	0,00	0,00	0,00	0,00	0,00
1200072 Errichtung PV-Anlage auf Gebäude Hitzendorf 200 (185323I)												
2023	853000 061000	1.200,00	0,00	0,00	0,00	0,00	0,00	0,00	0,00	0,00	1.200,00	0,00
2023	853000 829900	0,00	1.200,00	0,00	0,00	0,00	0,00	0,00	0,00	0,00	-1.200,00	0,00
Summe	1200072 2023	1.200,00	1.200,00	0,00	0,00	0,00	0,00	0,00	0,00	0,00	0,00	0,00
Summe	1200072 2024	20.100,00	4.900,00	0,00	0,00	15.200,00	0,00	0,00	0,00	0,00	0,00	0,00
Saldo	1200072 SA	21.300,00	6.100,00	0,00	0,00	15.200,00	0,00	0,00	0,00	0,00	0,00	0,00

Rechnungsabschluss 2023
Teilbericht mehrjährige investive Einzelvorhaben

Code Jahr	Vorhabensbez. Fonds Konto		Investition			Finanzierung				Ergebnis		offene Verbindl. /Forderungen
			Anschaffungs- Herstell.Kosten	Mittel oper. Gebarung	Gemeinde- Bedarfszuw.	Haushalts- rücklagen	Subventionen/ son. Kap.trans.	Darlehen	Finanzierungs- leasing	Veräuß. langfr. Vermögen/Son.	Finanzierungs- ergebnis	
3200051 Drehleiter FF Unterpremstätten (316323A)												
Summe	3200051 2024		32.000,00	32.000,00	0,00	0,00	0,00	0,00	0,00	0,00	0,00	0,00
Summe	3200051 2025		16.000,00	16.000,00	0,00	0,00	0,00	0,00	0,00	0,00	0,00	0,00
Summe	3200051 2026		32.000,00	32.000,00	0,00	0,00	0,00	0,00	0,00	0,00	0,00	0,00
Saldo	3200051 SA		80.000,00	80.000,00	0,00	0,00	0,00	0,00	0,00	0,00	0,00	0,00
3200005 Generalsanierung und Umbau VS St. Bartholomä (321120B)												
Summe	3200005 2020		11.040,96	11.040,96	0,00	0,00	0,00	0,00	0,00	0,00	0,00	0,00
Summe	3200005 2021		5.427,44	5.427,44	0,00	0,00	0,00	0,00	0,00	0,00	0,00	0,00
Summe	3200005 2022		0,00	0,00	0,00	0,00	0,00	0,00	0,00	0,00	0,00	0,00
2023	211000	772120	16.849,57	0,00	0,00	0,00	0,00	0,00	0,00	0,00	16.849,57	0,00
2023	211000	829900	0,00	16.849,57	0,00	0,00	0,00	0,00	0,00	0,00	-16.849,57	0,00
Summe	3200005 2023		16.849,57	16.849,57	0,00	0,00	0,00	0,00	0,00	0,00	0,00	0,00
Summe	3200005 2024		141.000,00	70.500,00	70.500,00	0,00	0,00	0,00	0,00	0,00	0,00	0,00
Summe	3200005 2025		141.000,00	70.500,00	70.500,00	0,00	0,00	0,00	0,00	0,00	0,00	0,00
Saldo	3200005 SA		315.317,97	174.317,97	141.000,00	0,00	0,00	0,00	0,00	0,00	0,00	0,00

Rechnungsabschluss 2023
Teilbericht mehrjährige investive Einzelvorhaben

Code Jahr	Vorhabensbez. Fonds Konto	Investition		Gemeinde- Bedarfszuw.	Finanzierung				Finanzierungs- leasing	Veräuß. langfr. Vermögen/Son.	Ergebnis	
		Anschaffungs- Herstell.Kosten	Mittel Geldfluss oper. Gebarung		Haushalts- rücklagen	Subventionen/ son. Kap.trans.	Darlehen	Finanzierungs- leasing			Finanzierungs- ergebnis	offene Verbindl. /Forderungen
3200030 Sanierung Turnsaal MS Mooskirchen (321221A)												
Summe	3200030 2021		37.303,67	37.303,67	0,00	0,00	0,00	0,00	0,00	0,00	0,00	0,00
Summe	3200030 2022		16.836,69	0,00	0,00	0,00	0,00	0,00	0,00	0,00	16.836,69	0,00
2023	212000 772120		0,00	0,00	0,00	0,00	0,00	0,00	0,00	0,00	0,00	0,00
2023	212000 829000		0,00	0,00	0,00	0,00	0,00	0,00	0,00	0,00	0,00	-1.714,21
2023	212000 829900		0,00	18.550,90	0,00	0,00	0,00	0,00	0,00	0,00	-18.550,90	0,00
Summe	3200030 2023		0,00	18.550,90	0,00	0,00	0,00	0,00	0,00	0,00	-18.550,90	-1.714,21
Summe	3200030 2024		0,00	-7.800,00	22.800,00	0,00	0,00	0,00	0,00	0,00	-15.000,00	0,00
Saldo	3200030 SA		54.140,36	48.054,57	22.800,00	0,00	0,00	0,00	0,00	0,00	-16.714,21	
3200043 Neuerrichtung Ortsstelle Rotes Kreuz Lieboch (353022A)												
Summe	3200043 2024		87.700,00	34.700,00	53.000,00	0,00	0,00	0,00	0,00	0,00	0,00	0,00
Saldo	3200043 SA		87.700,00	34.700,00	53.000,00	0,00	0,00	0,00	0,00	0,00	0,00	
1200010 HWS Hitzendorf: Unterlauf Oberbergbach (363918A)												
Summe	1200010 2020		60.000,00	60.000,00	0,00	0,00	0,00	0,00	0,00	0,00	0,00	0,00
Summe	1200010 2024		50.000,00	50.000,00	0,00	0,00	0,00	0,00	0,00	0,00	0,00	0,00
Saldo	1200010 SA		110.000,00	110.000,00	0,00	0,00	0,00	0,00	0,00	0,00	0,00	

Rechnungsabschluss 2023
Teilbericht mehrjährige investive Einzelvorhaben

Code Jahr	Vorhabensbez. Fonds Konto	Investition		Gemeinde- Bedarfszuw.	Finanzierung				Finanzierungs- leasing	Veräuß. langfr. Vermögen/Son.	Ergebnis	
		Anschaffungs- Herstell.Kosten	Mittel Geldfluss oper. Gebarung		Haushalts- rücklagen	Subventionen/ son. Kap.trans.	Darlehen	Finanzierungs- ergebnis			offene Verbindl. /Forderungen	
1200011 HWS Altreitereg: RHB Mühlbach (363918B)												
Summe	1200011 2020	10.000,00	10.000,00	0,00	0,00	0,00	0,00	0,00	0,00	0,00	0,00	61,80
Summe	1200011 2021	51.361,80	51.361,80	0,00	0,00	0,00	0,00	0,00	0,00	0,00	0,00	0,00
Summe	1200011 2022	70.000,00	70.000,00	0,00	0,00	0,00	0,00	0,00	0,00	0,00	0,00	0,00
Summe	1200011 2024	12.000,00	12.000,00	0,00	0,00	0,00	0,00	0,00	0,00	0,00	0,00	0,00
Saldo	1200011 SA	143.361,80	143.361,80	0,00	0,00	0,00	0,00	0,00	0,00	0,00	0,00	
1200014 HWS Rohrbach: Unterlauf Rohrbach/Premesbach (363918C)												
Summe	1200014 2020	878,16	878,16	0,00	0,00	0,00	0,00	0,00	0,00	0,00	0,00	0,00
Summe	1200014 2022	1.500,00	1.500,00	0,00	0,00	0,00	0,00	0,00	0,00	0,00	0,00	0,00
2023	639000 280000	4.772,64	0,00	0,00	0,00	0,00	0,00	0,00	0,00	0,00	4.772,64	0,00
2023	639000 280000	0,00	0,00	0,00	0,00	0,00	0,00	0,00	0,00	0,00	0,00	0,00
2023	639000 829900	0,00	4.772,64	0,00	0,00	0,00	0,00	0,00	0,00	0,00	-4.772,64	0,00
Summe	1200014 2023	4.772,64	4.772,64	0,00	0,00	0,00	0,00	0,00	0,00	0,00	0,00	0,00
Saldo	1200014 SA	7.150,80	7.150,80	0,00	0,00	0,00	0,00	0,00	0,00	0,00	0,00	
3200032 AWV MKS BA 106 Leitungskataster (381121B)												
Summe	3200032 2021	5.557,17	5.557,17	0,00	0,00	0,00	0,00	0,00	0,00	0,00	0,00	0,00
Summe	3200032 2024	61.000,00	61.000,00	0,00	0,00	0,00	0,00	0,00	0,00	0,00	0,00	0,00
Saldo	3200032 SA	66.557,17	66.557,17	0,00	0,00	0,00	0,00	0,00	0,00	0,00	0,00	

Rechnungsabschluss 2023
Teilbericht mehrjährige investive Einzelvorhaben

Code Jahr	Vorhabensbez. Fonds Konto	Investition		Gemeinde- Bedarfszuw.	Finanzierung				Finanzierungs- leasing	Veräuß. langfr. Vermögen/Son.	Ergebnis	
		Anschaffungs- Herstell.Kosten	Mittel Geldfluss oper. Gebarung		Haushalts- rücklagen	Subventionen/ son. Kap.trans.	Darlehen	Finanzierungs- ergebnis			offene Verbindl. /Forderungen	
3200049 AWV MKS BA 74 Rechengutwäsche (vormals BA 70) (381122D)												
Summe	3200049 2024	5.800,00	5.800,00	0,00	0,00	0,00	0,00	0,00	0,00	0,00	0,00	0,00
Saldo	3200049 SA	5.800,00	5.800,00	0,00	0,00	0,00	0,00	0,00	0,00	0,00	0,00	0,00
3200058 AWV LT BA 94 Sanierung ON Mantscha (381123E)												
2023	811000 772230	0,00	0,00	0,00	0,00	0,00	0,00	0,00	0,00	0,00	0,00	15.451,55
Summe	3200058 2023	0,00	0,00	0,00	0,00	0,00	0,00	0,00	0,00	0,00	0,00	15.451,55
Saldo	3200058 SA	0,00	0,00	0,00	0,00	0,00	0,00	0,00	0,00	0,00	0,00	0,00
Saldo	SA+SA+...	30.895.255,00	6.093.094,46	1.850.900,00	1.790.020,10	4.954.332,02	9.966.700,00	0,00	6.224.900,00	15.308,42		
mehrfährige investive Einzelvorhaben gesamt												

Rechnungsabschluss 2023
Jahressummen mehrjährige investive Einzelvorhaben

Jahr	Investition			Mittel Geldfluss oper. Gebarung	Finanzierung				Ergebnis		offene Verbindl. /Forderungen
	Anschaffungs-Herstell.Kosten	davon sonst.Kosten			Gemeinde-Bedarfszuw.	Haushalts-rücklagen	Subventionen/son. Kap.trans.	Darlehen	Finanzierungs-leasing	Veräuß. langfr. Vermögen/Son.	
2020	1.433.157,90	11.040,96	538.472,54	731.100,00	513.500,00	34.120,73	0,00	0,00	0,00	-384.035,37	-397,04
2021	1.122.884,24	48.288,28	1.104.236,34	0,00	0,00	133.696,74	0,00	0,00	0,00	-115.048,84	245.740,53
2022	3.514.713,72	16.836,69	1.708.485,79	0,00	308.621,69	959.756,94	0,00	0,00	0,00	537.849,30	-10.307,32
2023	1.825.299,14	16.849,57	1.116.899,79	0,00	141.398,41	589.757,61	0,00	0,00	0,00	-22.756,67	-64.115,39
2024	14.186.700,00	327.500,00	1.506.500,00	665.300,00	826.500,00	2.107.900,00	5.189.000,00	0,00	3.892.200,00	-700,00	0,00
2025	7.704.800,00	157.000,00	86.500,00	454.500,00	0,00	1.129.100,00	4.777.700,00	0,00	1.257.000,00	0,00	0,00
2026	1.107.700,00	32.000,00	32.000,00	0,00	0,00	0,00	0,00	0,00	1.075.700,00	0,00	0,00
Saldo	30.895.255,00	609.515,50	6.093.094,46	1.850.900,00	1.790.020,10	4.954.332,02	9.966.700,00	0,00	6.224.900,00	15.308,42	

Beilagen
zum
Rechnungsabschluss
2023

Rechnungsabschluss 2023
Stellenplan für den Gesamthaushalt

Gr	Personenkreis/Fonds	Gruppe/Klasse/Stufe	Anzahl Köpfe			Vollzeitäquivalent		
			VA	RA	Diff.	VA	RA	Diff.
1	Dienstverhältnis zu Land/Gemeinde, dienstleistend in einer Dienststelle, bezahlt aus dem Budget von L/G							
2	Vertragsbedienstete							
010000	Marktgemeindeamt Hitzendorf	a / 1	1,00	0,00	1,00	1,00	0,00	1,00
010000	Marktgemeindeamt Hitzendorf	b / 1	5,00	0,00	5,00	3,63	0,00	3,63
010000	Marktgemeindeamt Hitzendorf	b / 11	0,00	0,50	-0,50	0,00	0,50	-0,50
010000	Marktgemeindeamt Hitzendorf	a / 12	0,00	0,91	-0,91	0,00	0,83	-0,83
010000	Marktgemeindeamt Hitzendorf	b / 12	1,00	1,00	0,00	1,00	1,00	0,00
010000	Marktgemeindeamt Hitzendorf	b / 13	1,00	1,50	-0,50	0,90	1,40	-0,50
010000	Marktgemeindeamt Hitzendorf	b / 14	1,00	0,50	0,50	0,90	0,45	0,45
010000	Marktgemeindeamt Hitzendorf	c / 14	1,00	1,00	0,00	0,70	0,70	0,00
010000	Marktgemeindeamt Hitzendorf	b / 15	0,00	0,50	-0,50	0,00	0,45	-0,45
010000	Marktgemeindeamt Hitzendorf	c / 15	2,00	1,50	0,50	1,75	1,25	0,50
010000	Marktgemeindeamt Hitzendorf	c / 16	1,00	1,50	-0,50	1,00	1,50	-0,50
010000	Marktgemeindeamt Hitzendorf	b / 17	1,00	1,00	0,00	0,70	0,70	0,00
010000	Marktgemeindeamt Hitzendorf	b / 18	2,00	2,00	0,00	1,80	1,80	0,00
010000	Marktgemeindeamt Hitzendorf	c / 18	2,00	1,50	0,50	1,62	1,31	0,31
010000	Marktgemeindeamt Hitzendorf	b / 19	1,00	1,00	0,00	0,67	1,00	-0,33
010000	Marktgemeindeamt Hitzendorf	c / 19	0,00	0,50	-0,50	0,00	0,31	-0,31
010000	Marktgemeindeamt Hitzendorf	b / 20	1,00	1,00	0,00	1,00	1,00	0,00
010000	Marktgemeindeamt Hitzendorf	b / 5	0,00	1,00	-1,00	0,00	0,83	-0,83
010000	Marktgemeindeamt Hitzendorf	c / 5	1,00	1,00	0,00	1,00	0,67	0,33
010000	Marktgemeindeamt Hitzendorf	a / 7	1,00	1,00	0,00	1,00	1,00	0,00
010000	Marktgemeindeamt Hitzendorf	c / 9	1,00	1,00	0,00	0,50	0,50	0,00
273000	Öffentliche Bibliothek Hitzendorf	b / 18	1,00	1,00	0,00	0,70	0,70	0,00
273000	Öffentliche Bibliothek Hitzendorf	c / 20	1,00	1,00	0,00	0,30	0,30	0,00
820000	Bau- und Wirtschaftshof Hitzendorf	3 / 1	1,00	0,00	1,00	0,08	0,00	0,08

Rechnungsabschluss 2023
Stellenplan für den Gesamthaushalt

Gr	Personenkreis/Fonds	Gruppe/Klasse/Stufe	Anzahl Köpfe			Vollzeitäquivalent		
			VA	RA	Diff.	VA	RA	Diff.
	820000 Bau- und Wirtschaftshof Hitzendorf	4 / 1	1,00	0,00	1,00	0,47	0,00	0,47
	820000 Bau- und Wirtschaftshof Hitzendorf	4 / 10	1,00	1,00	0,00	0,70	0,70	0,00
	820000 Bau- und Wirtschaftshof Hitzendorf	3 / 11	1,00	1,00	0,00	1,00	1,00	0,00
	820000 Bau- und Wirtschaftshof Hitzendorf	4 / 11	1,00	1,00	0,00	0,23	0,23	0,00
	820000 Bau- und Wirtschaftshof Hitzendorf	1 / 12	1,00	0,50	0,50	1,00	0,50	0,50
	820000 Bau- und Wirtschaftshof Hitzendorf	1 / 13	1,00	1,50	-0,50	1,00	1,50	-0,50
	820000 Bau- und Wirtschaftshof Hitzendorf	4 / 13	1,00	1,00	0,00	0,70	0,70	0,00
	820000 Bau- und Wirtschaftshof Hitzendorf	3 / 14	0,00	0,33	-0,33	0,00	0,25	-0,25
	820000 Bau- und Wirtschaftshof Hitzendorf	3 / 15	2,00	2,17	-0,17	2,00	2,00	0,00
	820000 Bau- und Wirtschaftshof Hitzendorf	3 / 16	1,00	1,50	-0,50	1,00	1,50	-0,50
	820000 Bau- und Wirtschaftshof Hitzendorf	3 / 19	2,00	2,00	0,00	2,00	2,00	0,00
	820000 Bau- und Wirtschaftshof Hitzendorf	3 / 2	2,00	1,00	1,00	1,92	1,00	0,92
	820000 Bau- und Wirtschaftshof Hitzendorf	3 / 8	1,00	0,50	0,50	1,00	0,50	0,50
	820000 Bau- und Wirtschaftshof Hitzendorf	4 / 8	1,00	0,50	0,50	0,70	0,35	0,35
	820000 Bau- und Wirtschaftshof Hitzendorf	3 / 9	0,00	0,50	-0,50	0,00	0,50	-0,50
	820000 Bau- und Wirtschaftshof Hitzendorf	4 / 9	1,00	1,50	-0,50	0,45	0,80	-0,35
Summe Personenkreis 2			43,00	37,91	5,09	34,42	31,73	2,69
3 KV-Bedienstete (Kollektivvertrag)								
	820000 Bau- und Wirtschaftshof Hitzendorf	SONST / 1	1,00	1,00	0,00	0,15	0,15	0,00
Summe Personenkreis 3			1,00	1,00	0,00	0,15	0,15	0,00
Summe Meldegruppe 1			44,00	38,91	5,09	34,57	31,88	2,69
Gesamtsummen			44,00	38,91	5,09	34,57	31,88	2,69

Rechnungsabschluss 2023
Anlage 4 - Personaldaten der Gemeinde iSd ÖStP

Personalaufwendungen, Aktive, betriebsmäßige Darstellung exklusive Ausgliederungen

Meldegruppe / Personenkreis	Köpfe	VBÄ	Bezüge Unterkl. 50-55	Nebengebühren Gruppen 564-569	DG-Beiträge Unterklasse 58	weitere Aufwendungen	gesamt Kontenklasse 5
Gruppe 1 - gesamt							
Dienstverhältnis zu Land/Gemeinde, dienstleistend in einer Dienststelle, bezahlt aus dem Budget von L/G							
BeamtInnen	0,00	0,00	0,00				0,00
Vertragsbedienstete	37,91	31,73	1.671.217,80				1.671.217,80
KV-Bedienstete (Kollektivvertrag)	1,00	0,15	6.174,00				6.174,00
BeamtInnen, Vertragsbedienstete, KV-Bedienstete				80.525,82	605.153,97	10.505,70	696.185,49
Summe	38,91	31,88	1.677.391,80	80.525,82	605.153,97	10.505,70	2.373.577,29

darunter (Teilmengen der Gruppe 1)

MusikschullehrerInnen	0,00	0,00					
KindergärtnerInnen und KindergartenassistentInnen	0,00	0,00					
Bedienstete in nicht-ausgliederten Krankenanstalten	0,00	0,00					

Gruppe 1a

Ausbildungsverhältnisse (insb. Lehrlinge)	0,00						
---	------	--	--	--	--	--	--

Rechnungsabschluss 2023
Anlage 4 - Personaldaten der Gemeinde iSd ÖStP

	Anzahl	durchschnittliches Pensionsantrittsalter	durchschnittliche Pensionshöhe / Mt.
BeamtInnen-PensionistInnen zum 31.12.2023			
RuhegenussbezieherInnen	0,00		0,00
Hinterbliebene	0,00		0,00
Summe / Durchschnitt	0,00		0,00
Neue RuhegenussbezieherInnen im Bezugsjahr 2023			
Alterspension	0,00	0,00	0,00
Dienstunfähigkeit	0,00	0,00	0,00
vorzeitige Pensionierungen mit Abschlag	0,00	0,00	0,00
vorzeitige Pensionierungen ohne Abschlag	0,00	0,00	0,00
Pensionierungen gesamt	0,00	0,00	0,00
Summe / Durchschnitt	0,00	0,00	0,00
Pensionsausgaben für das Bezugsjahr 2023			
Summe			0,00

Rechnungsabschluss 2023
Anlage 5b - Rechnungsquerschnitt (Gemeinden)

RQS	Zuordnung MVAG	UK / Bezeichnung		Haushalt	
LNR	bzw. VHH-Code	Anmerkungen	Gesamthaushalt	ohne Quasi-KG	Quasi-KG (*)
Mittelaufbringung (Erträge bzw. Einzahlungen und erhaltene Kapitaltransfers)					
10	2114, 2115	Erträge aus Leistungen, Miet- und Pächtertrag	2.200.753,25	1.623.888,23	576.865,02
11	2116	Erträge aus Veräußerungen, sonstige Erträge ohne Gruppe (Konto) 806, 807	1.760.004,29	1.489.049,79	270.954,50
12	2117	Nicht finanzierungswirksame operative Erträge ohne Gruppe (Konto) 817, 819, 891	0,00	0,00	0,00
13	212X	Transfers, Kapitaltransfers aus Gemeinde-Bedarfszuweisungsmitteln ohne Gruppe (Konto) 813	1.114.939,22	1.094.101,48	20.837,74
14	213X	Finanzerträge ohne Gruppe (Konto) 818, 821, 825, 826	54.342,92	42.706,99	11.635,93
15	3111	Eigene Abgaben	1.347.725,13	1.347.725,13	0,00
16	2112, 2113	Ertragsanteile, Gebühren für die Benützung von Gemeindeeinrichtungen und -anlagen	8.729.134,75	8.729.134,75	0,00
17	333X	Erhaltene Kapitaltransfers (UK 30)	589.757,61	539.858,27	49.899,34
19	Summe 1 (Mittelaufbringung)		15.796.657,17	14.866.464,64	930.192,53
Mittelverwendung (Aufwendungen)					
20	2221, 2222	Gebrauchs- und Verbrauchsgüter, Handelswaren, Verwaltungs- und Betriebsaufwand, Transporte	884.864,43	713.792,15	171.072,28
21	2223-2225	Miet- und Pachtaufwand, Leasing, PPP, Instandhaltung, sonstige Gebühren	6.593.499,93	5.896.828,90	696.671,03
22	2226	Verluste aus dem Abgang von Anlagevermögen, Rückstellungen für ausstehende Rechnungen nur Gruppe (Konto) 683, 688	0,00	0,00	0,00
23	2231-2233, 2236	Transfers, Kapitaltransfers, Investitions- und Tilgungszuschüsse	3.284.551,91	3.283.381,91	1.170,00
24	2234, 2235, 2237	Sonstige Transfers (an private Haushalte, Ausland,...), Pensionen, Rückstellungen Betriebspensionen ohne Gruppe (Konto) 696, 761	438.196,79	438.196,79	0,00
25	2211, 2212, 2213	Geldbezüge, Sachbezüge, Dienstgeberbeiträge, Jubiläumzahlungen, Steuern	2.373.577,29	2.373.577,29	0,00
26	224X	Zinsaufwand, Dividenden ohne Gruppe (Konto) 652, 654, 655, 658, 682, 694, 697, 699	21.647,89	16.609,20	5.038,69
29	Summe 2 (Mittelverwendung)		13.596.338,24	12.722.386,24	873.952,00

Rechnungsabschluss 2023
Anlage 5b - Rechnungsquerschnitt (Gemeinden)

RQS	Zuordnung MVAG	UK / Bezeichnung		Gesamthaushalt	Haushalt ohne Quasi-KG	Quasi-KG (*)
LNR	bzw. VHH-Code	Anmerkungen				
Vermögensbildung (Sachanlagevermögen), inkl. Vorräte						
30	1010, 102x	Immaterielle Vermögenswerte und Sachanlagen (Zugang) ohne Gruppe 090-097, 280 Zugang lt. GHD-Schnittstelle für <vhh>		1.840.021,71	1.610.456,71	229.565,00
31	1010, 102x	Immaterielle Vermögenswerte und Sachanlagen (Abgang) ohne Gruppe 090-097, 280 Abgang lt. GHD-Schnittstelle für <vhh> (Abgang mit Minus erfassen)		-26.345,40	-26.345,40	0,00
32	1141	Vorräte (Saldo) lt. GHD-Schnittstelle für <vhh> Netto (Zugänge - Abgänge)		0,00	0,00	0,00
39	Summe 3 (Vermögensbildung)			1.813.676,31	1.584.111,31	229.565,00
49	Saldo = Summe 1 - Summe 2 - Summe 3			386.642,62	559.967,09	-173.324,47
50	Überrechnung Quasi-KG außerhalb des Sektors Staat gemäß ESVG			n.a.	n.a.	0,00
59	Finanzierungssaldo ("vorläufiges Maastricht-Ergebnis")			n.a.	559.967,09	n.a.
60	Erläuterungen der Gebietskörperschaft					

Legende:

(*) Abschnitte 85 und 86

Rechnungsabschluss 2023
Anlage 6a - Nachweis über Transferzahlungen

Transferzahlung von/an	Art	Summe Einzahlungen	Summe Auszahlungen
Bund, Bundesfonds, Bundeskammern			
	Kapitaltransfers	224.653,02	0,00
	laufende Transfers	330.676,64	56.598,00
Länder, Landesfonds, Landeskammern			
	Kapitaltransfers	179.685,13	0,00
	laufende Transfers	583.432,10	302.505,22
Gemeinden, Gemeindeverbände, Gemeindefonds			
	Kapitaltransfers	48.546,87	452.493,54
	laufende Transfers	10.339,83	2.131.476,47
Sozialversicherungsträger			
	Kapitaltransfers	0,00	0,00
	laufende Transfers	1.473,08	8.049,16
sonst. Träger des öffentlichen Rechts			
	Kapitaltransfers	0,00	0,00
	laufende Transfers	0,00	206.410,91
Gesamtsummen			
	Kapitaltransfers	452.885,02	452.493,54
	laufende Transfers	925.921,65	2.705.039,76

Rechnungsabschluss 2023

Anlage 6b - Nachweis über Haushaltsrücklagen und Zahlungsmittelreserven

Nummer	Art / Verwendungszweck / Geldinstitut / IBAN	Fonds	Konto	Stand am	Veränderungen		Stand am	Zahlungsmittelreserven		
				31.12.2022	Zuführungen	Entnahmen	31.12.2023	31.12.2022	31.12.2023	
Zweckgebundene Haushaltsrücklagen										
100025716	Schulen [R113] AT283813800030305445	210000	934000	237.791,16	2.520,34	0,00	240.311,50	237.791,16	240.311,50	
100025726	Jugendreferat des Gemeinderates [R203] AT183813800000058115	259000	934000	9.179,93	4.788,98	0,00	13.968,91	9.179,93	13.968,91	
100025727	Öffentliche Bibliothek [R204] AT863813800000014308	273000	934000	8.552,56	1.791,14	0,00	10.343,70	8.552,56	10.343,70	
100025713	Ortserneuerung [R110] AT443813800030089429	363000	934000	912,33	3,50	0,00	915,83	912,33	915,83	
100025721	Maßnahmen der Kultur- und Heimatpflege [R118] AT912081500024740094	369000	934000	17.602,38	171,58	0,00	17.773,96	17.602,38	17.773,96	
100025728	Kulturreferat des Gemeinderates [R205] AT453813800000065292	381000	934000	6.501,19	0,00	3.499,70	3.001,49	6.501,19	3.001,49	
100025731	Sozialreferat des Gemeinderates [R208] AT552081500025381427	429000	934000	12.499,38	3.659,71	0,00	16.159,09	12.499,38	16.159,09	
100025729	Projekt "Gesunde Gemeinde" [R206] AT143813800000065268	512000	934000	1.706,76	0,00	1.276,74	430,02	1.706,76	430,02	
100025702	Gemeindestraßen und Gehwege [R104] AT863813800030072862	612000	934000	135.591,86	1.434,48	0,00	137.026,34	135.591,86	137.026,34	
100031332	BZ-Vorauszahlung AiB 300006 (HWS RO)	639000	934000	142.600,00	0,00	0,00	142.600,00	0,00	0,00	
100025681	Abwasserbeseitigung [R101] AT743813800030303259	811000	934000	2.048.717,49	95.469,20	127.400,00	2.016.786,69	1.596.917,75	1.941.123,45	
100025714	Abfallbeseitigung [R111] AT453813800030089411	813000	934000	698.802,84	71.666,99	7.288,00	763.181,83	602.732,47	698.455,27	
100025720	Straßenbeleuchtungserweitg. und -instandh. [R109] AT376000000016526248	816000	934000	141.398,41	0,00	141.398,41	0,00	141.398,41	0,00	
100025712	Grundkäufe [R108]	840000	934000	101.687,38	1.074,24	0,00	102.761,62	101.687,38	102.761,62	

Rechnungsabschluss 2023

Anlage 6b - Nachweis über Haushaltsrücklagen und Zahlungsmittelreserven

Nummer	Art / Verwendungszweck / Geldinstitut / IBAN	Fonds	Konto	Stand am	Veränderungen		Stand am	Zahlungsmittelreserven	
				31.12.2022	Zuführungen	Entnahmen	31.12.2023	31.12.2022	31.12.2023
	AT933813800030085831								
100025711	Freizeiteinrichtungen, Sportanlagen [R106] AT693813800030309363	853000	934000	1.387,68	8,55	0,00	1.396,23	1.387,68	1.396,23
100025725	Kindergarten Attendorf 92 [R122] AT482081500027080993	853000	934000	1,00	72.083,30	0,00	72.084,30	1,00	1,00
100025722	Wohn- und Geschäftsgebäude Attendorf 90 [R120] AT402081500028863900	853000	934000	20.056,36	130,96	0,00	20.187,32	20.056,36	20.187,32
100025717	Wohn- und Geschäftsgebäude Hitzendorf 63 [R115] AT612081500026926626	853000	934000	579.999,40	6.070,74	0,00	586.070,14	579.999,40	586.070,14
100025718	Wohn- und Geschäftsgebäude Rohrbach 10 [R116] AT513813800030444129	853000	934000	100.369,10	1.060,23	0,00	101.429,33	100.369,10	101.429,33
100025723	Wohn- und Geschäftsgebäude Rohrbach 106 [R121] AT022081500026464610	853000	934000	139.330,28	9.866,72	4.151,26	145.045,74	135.179,02	136.583,90
100037461	Zweckzuschuss Gebührenbremse BGBl. I 122/2023	947000	934000	0,00	122.354,00	0,00	122.354,00	0,00	0,00
100031329	Eröffnungsbilanzrücklage § 207 StGHVO	981000	934800	26.199.828,63	0,00	212.413,89	25.987.414,74	0,00	0,00
Summe Zweckgebundene Haushaltsrücklagen				30.604.516,12	394.154,66	497.428,00	30.501.242,78	3.710.066,12	4.027.939,10

Zweckgebundene Haushaltsrücklagen aus Bedarfszuweisungsmittel

IRL-211000	Volksschule Hitzendorf	211000		235.459,99	0,00	8.720,74	226.739,25	0,00	0,00
IRL-212000	Mittelschulen	212000		354.422,60	0,00	12.274,18	342.148,42	0,00	0,00
IRL-611000	Landesstraßen	611000		483.218,81	0,00	24.904,05	458.314,76	0,00	0,00
IRL-612000	Gemeindestraßen	612000		2.339.699,06	0,00	110.376,96	2.229.322,10	0,00	0,00
IRL-639000	Schutzwasserbau sonst. Einricht./Maßn.	639000		174.637,50	0,00	337,50	174.300,00	0,00	0,00
IRL-813000	Abfallbeseitigung	813000		17.280,00	0,00	2.160,00	15.120,00	0,00	0,00
IRL-816000	Öffentliche Beleuchtung und Uhren	816000		106.198,22	0,00	12.166,39	94.031,83	0,00	0,00

Rechnungsabschluss 2023

Anlage 6b - Nachweis über Haushaltsrücklagen und Zahlungsmittelreserven

Nummer	Art / Verwendungszweck / Geldinstitut / IBAN	Fonds	Konto	Stand am	Veränderungen		Stand am	Zahlungsmittelreserven	
				31.12.2022	Zuführungen	Entnahmen	31.12.2023	31.12.2022	31.12.2023
IRL-820000	Bau- und Wirtschaftshof Hitzendorf	820000		228.599,20	0,00	7.828,40	220.770,80	0,00	0,00
IRL-821000	Fuhrpark	821000		36.306,67	0,00	5.413,34	30.893,33	0,00	0,00
IRL-853000	Betrieb für Errichtung/Verwaltung WGG	853000		1.974.838,69	0,00	63.241,49	1.911.597,20	0,00	0,00
Summe Zweckgebundene Haushaltsrücklagen aus Bedarfszuweisungsmittel				5.950.660,74	0,00	247.423,05	5.703.237,69	0,00	0,00
Gesamtsumme				36.555.176,86	394.154,66	744.851,05	36.204.480,47	3.710.066,12	4.027.939,10

Rechnungsabschluss 2023

Anlage 6c - Einzelnachweis über Finanzschulden und Schuldendienst gem. § 32

Nummer	Bezeichnung	Stand am	Zugang	Tilgung	Summe			Stand am	Netto-
		31.12.2022			Zinsen	Schuldendienst	Ersätze	31.12.2023	Schuldendienst
1. Darlehen für Investitionszwecke									
1.1 ... von Trägern des öffentlichen Rechts									
1.1.1 ... von Bund, Bundesfonds, Bundeskammern									
1.1.2 ... von Ländern, Landesfonds, Landeskammern									
100025863	Errichtung v. 6 Whg Hitzendorf 63 (DG) Land [D212] Fonds/Konto/VHC 853000/341000 Höhe gesamt 525.715,28 Laufzeit / Währ. 1998-2037 EUR IBAN AT385600020141001109	427.347,30	6.380,31	0,00	4.290,21	4.290,21	0,00	433.727,61	4.290,21
Summe 1.1.2		427.347,30	6.380,31	0,00	4.290,21	4.290,21	0,00	433.727,61	4.290,21
1.1.3 ... von Gemeinden, Gemeindeverbänden, Gemeindefonds									
1.1.4 ... von Sozialversicherungsträgern									
1.1.5 ... von sonstigen Trägern öffentlichen Rechts									
1.2 ... von Beteiligungen der Gebietskörperschaft (ohne Finanzunternehmen)									
1.3 ... von Unternehmen (ohne Beteiligungen und ohne Finanzunternehmen)									
1.4 ... von Finanzunternehmen									
1.4.1 ... im Inland									
100025678	Errichtung von 6 Whg. Hitzendorf 63 (DG) [D213] Fonds/Konto/VHC 853000/359000 Höhe gesamt 434.874,24 Laufzeit / Währ. 2000-2024 EUR IBAN AT923813800010038180	30.335,32	0,00	20.076,52	748,48	20.825,00	0,00	10.258,80	20.825,00
Summe 1.4.1		30.335,32	0,00	20.076,52	748,48	20.825,00	0,00	10.258,80	20.825,00
1.4.2 ... im Ausland									
1.5 ... von Sonstigen									
Summe 1. Darlehen für Investitionszwecke		457.682,62	6.380,31	20.076,52	5.038,69	25.115,21	0,00	443.986,41	25.115,21

Rechnungsabschluss 2023

Anlage 6c - Einzelnachweis über Finanzschulden und Schuldendienst gem. § 32

Nummer	Bezeichnung	Stand am	Zugang	Tilgung	Summe			Stand am	Netto-
		31.12.2022			Zinsen	Schuldendienst	Ersätze	31.12.2023	
2. Finanzschulden für den laufenden Aufwand									
2.1 ... von Trägern des öffentlichen Rechts									
2.1.1 ... von Bund, Bundesfonds, Bundeskammern									
2.1.2 ... von Ländern, Landesfonds, Landeskammern									
2.1.3 ... von Gemeinden, Gemeindeverbänden, Gemeindefonds									
2.1.4 ... von Sozialversicherungsträgern									
2.1.5 ... von sonstigen Trägern öffentlichen Rechts									
2.2 ... von Beteiligungen der Gebietskörperschaft (ohne Finanzunternehmen)									
2.3 ... von Unternehmen (ohne Beteiligungen und ohne Finanzunternehmen)									
2.4 ... von Finanzunternehmen									
2.4.1 ... im Inland									
2.4.2 ... im Ausland									
2.5 ... von Sonstigen									
Summe	2. Finanzschulden für den laufenden Aufwand	0,00	0,00	0,00	0,00	0,00	0,00	0,00	0,00
Summe	1. & 2. Investitionszwecke & laufender Aufwand	457.682,62	6.380,31	20.076,52	5.038,69	25.115,21	0,00	443.986,41	25.115,21
Summe	ohne Quasi KG	0,00	0,00	0,00	0,00	0,00	0,00	0,00	0,00
3. Finanzschulden gem. § 32 (2)									
3.1 ... von Trägern des öffentlichen Rechts									
3.2 ... von Finanzunternehmen									
3.2.1 ... im Inland									
3.2.2 ... im Ausland									
Summe	3. Finanzschulden gem. § 32 (2)	0,00						0,00	

Rechnungsabschluss 2023
Anlage 6f - Nachweis über haushaltsinterne Vergütungen

Grp.	Bezeichnung	Erträge	Aufwendungen
0	Vertretungskörper und allgemeine Verwaltung	109.206,80	64.776,86
1	Öffentliche Ordnung und Sicherheit	0,00	0,00
2	Unterricht, Erziehung, Sport und Wissenschaft	0,00	565.858,03
3	Kunst, Kultur und Kultus	0,00	81.135,24
4	Soziale Wohlfahrt und Wohnbauförderung	0,00	9.033,81
5	Gesundheit	0,00	2.944,94
6	Straßen-und Wasserbau, Verkehr	0,00	81.085,37
7	Wirtschaftsförderung	0,00	0,00
8	Dienstleistungen	1.079.501,80	383.874,35
9	Finanzwirtschaft	0,00	0,00
Summe		1.188.708,60	1.188.708,60

Rechnungsabschluss 2023**Anlage 6h - Liste der nicht bewerteten Kulturgüter der Gebietskörperschaft**

Anlagenklasse	Ansatz	Anlagenbezeichnung
V015	362000	Kapelle Attendorf
V015	362000	Kapelle Berndorf
V015	362000	Skulptur "Beförderung der freien Rede" am Marktplatz Hitzendorf

Rechnungsabschluss 2023
Anlage 6i - Leasingspiegel - Finanzierungsleasing

Nummer	Projektbezeichnung	Fonds	Anschaffungs- kosten	Buchwert 31.12.2022	Buchwert 31.12.2023	Summe ausstehender Mindestleasingzahl.	Restlauf- zeit in Jahren
--------	--------------------	-------	-------------------------	------------------------	------------------------	--	--------------------------------

Keine Einträge vorhanden.

Rechnungsabschluss 2023
Anlage 6i - Leasingspiegel - Operating Leasing

Nummer	Projektbezeichnung	Fonds	Grundmietzeit		Einmalkaution	Leasingentgelt	Laufende Kauti- on	Restlauf-	Kumulierte
			in Jahren	Gesamtkosten		(o.lfd.Kauti- on)		zeit in Jahren	

Keine Einträge vorhanden.

Rechnungsabschluss 2023

Anlage 6j - Nachweis über unmittelbare Beteiligungen der Gebietskörperschaft

Position	Attribut / Kennzahl	Angaben zur unmittelbaren Beteiligung
1	Name der Einheit	Raiffeisenbank Gratwein-Hitzendorf eGen
2	Firmenbuchnummer	067290g
3	Beteiligungsart	sonstige
4	Stamm- / Grundkapital	0,00 €
5	Anteil der Gebietskörperschaft in %	0,010%
6	Buchwert der Beteiligung	6.586,51 €
7	Geschäftsjahr	01.01.2022 - 31.12.2022
8	Eigenkapital / geschätztes Nettovermögen 2021	0,00 €
9	Eigenkapital / geschätztes Nettovermögen 2022	0,00 €
10	Bilanzsumme	0,00 €
11	Finanzverbindlichkeiten	0,00 €
12	Jahresüberschuss / Jahresfehlbetrag	0,00 €
13	Gewinnausschüttung an die Gebietskörperschaft	0,00 €
14	Klassifikation gem. ESVG	0000
15	Konzernabschluss	nein
1	Name der Einheit	RLB-Stmk Verwaltung eGen
2	Firmenbuchnummer	046302t
3	Beteiligungsart	sonstige
4	Stamm- / Grundkapital	0,00 €
5	Anteil der Gebietskörperschaft in %	0,010%
6	Buchwert der Beteiligung	399,85 €
7	Geschäftsjahr	01.01.2022 - 31.12.2022
8	Eigenkapital / geschätztes Nettovermögen 2021	0,00 €
9	Eigenkapital / geschätztes Nettovermögen 2022	0,00 €
10	Bilanzsumme	0,00 €
11	Finanzverbindlichkeiten	0,00 €
12	Jahresüberschuss / Jahresfehlbetrag	0,00 €
13	Gewinnausschüttung an die Gebietskörperschaft	0,00 €
14	Klassifikation gem. ESVG	0000
15	Konzernabschluss	nein

Rechnungsabschluss 2023

Anlage 6j - Nachweis über unmittelbare Beteiligungen der Gebietskörperschaft

Position	Attribut / Kennzahl	Angaben zur unmittelbaren Beteiligung
1	Name der Einheit	Steirische HagelabwehrgenossenschaftGen
2	Firmenbuchnummer	066541f
3	Beteiligungsart	sonstige
4	Stamm- / Grundkapital	0,00 €
5	Anteil der Gebietskörperschaft in %	0,010%
6	Buchwert der Beteiligung	14,53 €
7	Geschäftsjahr	01.01.2022 - 31.12.2022
8	Eigenkapital / geschätztes Nettovermögen 2021	0,00 €
9	Eigenkapital / geschätztes Nettovermögen 2022	0,00 €
10	Bilanzsumme	0,00 €
11	Finanzverbindlichkeiten	0,00 €
12	Jahresüberschuss / Jahresfehlbetrag	0,00 €
13	Gewinnausschüttung an die Gebietskörperschaft	0,00 €
14	Klassifikation gem. ESVG	0000
15	Konzernabschluss	nein
1	Name der Einheit	Viehzuchtgenossenschaft St. RadegundeGen
2	Firmenbuchnummer	062401t
3	Beteiligungsart	sonstige
4	Stamm- / Grundkapital	0,00 €
5	Anteil der Gebietskörperschaft in %	0,010%
6	Buchwert der Beteiligung	2.040,00 €
7	Geschäftsjahr	01.01.2022 - 31.12.2022
8	Eigenkapital / geschätztes Nettovermögen 2021	0,00 €
9	Eigenkapital / geschätztes Nettovermögen 2022	0,00 €
10	Bilanzsumme	0,00 €
11	Finanzverbindlichkeiten	0,00 €
12	Jahresüberschuss / Jahresfehlbetrag	0,00 €
13	Gewinnausschüttung an die Gebietskörperschaft	0,00 €
14	Klassifikation gem. ESVG	0000
15	Konzernabschluss	nein

Rechnungsabschluss 2023

Anlage 6k - Nachweis über Beteiligungen mit mittelbarer Kontrolle der Gebietskörperschaft aufgrund einer durchgerechn. Beteiligungshöhe von mehr als 50%

Position	Attribut / Kennzahl	Angaben zur mittelbaren Beteiligung
----------	---------------------	-------------------------------------

Keine Einträge vorhanden.

Rechnungsabschluss 2023
Anlage 6n - Einzelnachweis über aktive Finanzinstrumente

i n E u r o

F r e m d w ä h r u n g

Nummer	Wertpapierbezeichnung	Stand bei	Buchwert			Buchwert	Buchwert bei	Buchwert	Stand
		Anschaffung	31.12.2022	Zugang	Abgang	31.12.2023	Anschaffung	31.12.2022	31.12.2023
		in Euro	in Euro	in Euro	in Euro	in Euro	in Fremdwähr.	in Fremdwähr.	in Fremdwähr.

bis zur Endfälligkeit gehaltene Finanzinstrumente

zur Veräußerung verfügbare Finanzinstrumente

Partizipationskapital

Hybridkapital

Gesamtsumme		0,00	0,00	0,00	0,00	0,00			
--------------------	--	------	------	------	------	------	--	--	--

Rechnungsabschluss 2023
Anlage 6q - Rückstellungsspiegel

Konto	Kontenbezeichnung	Stand 31.12.2022	Dotierung (+)	Verbrauch (-)	Auflösung (-)	Stand 31.12.2023
Kurzfristige Rückstellungen						
381000	Rückstellungen für nicht konsumierte Urlaube	164.316,91	51.926,09	0,00	558,05	215.684,95
Summe kurzfristige Rückstellungen		164.316,91	51.926,09	0,00	558,05	215.684,95
Langfristige Rückstellungen						
384000	Rückstellungen für Jubiläumszuwendungen	151.963,65	19.614,80	0,00	46.994,67	124.583,78
Summe langfristige Rückstellungen		151.963,65	19.614,80	0,00	46.994,67	124.583,78
Gesamtsumme		316.280,56	71.540,89	0,00	47.552,72	340.268,73

Rechnungsabschluss 2023
Anlage 6r - Haftungsnachweis

Nummer	Bezeichnung	Laufzeit	Haftungs- rahmen	Stand am 31.12.2022	Zugänge	Abgänge	Stand am 31.12.2023	davon Umklassifizier.
Teil A - Haftungspositionen relevant iSd Art. 15a Vereinbarung HOG								
Untergruppe 1 - Haftungen für Kredite und Finanzinstitute								
Untergruppe 2 - Grundbücherlich besicherte Haftungen von Wohnbau-Darlehen								
Untergruppe 3 - Sonstige Wirtschaftshaftungen								
Summe A1			0,00	0,00	0,00	0,00	0,00	0,00
Teil A - Haftung der staatlichen, außerbudgetären Einheiten gem. ESVG iSd Art. 15a Vereinbarung HOG								
Untergruppe 1 - Haftungen für Kredite und Finanzinstitute								
Untergruppe 2 - Grundbücherlich besicherte Haftungen von Wohnbau-Darlehen								
Untergruppe 3 - Sonstige Wirtschaftshaftungen								
Summe A2			0,00	0,00	0,00	0,00	0,00	0,00
Gesamtsumme Teil A (= Summe A1 + Summe A2)			0,00	0,00	0,00	0,00	0,00	0,00
Haftungsobergrenze							0,00	dav. Passivüberschr.
Ausnützung in % der Haftungsobergrenze							0,00 %	0,00 %

Erläuterungen zu Passivüberschreitungen:

Teil B - Haftungspositionen nicht relevant iSd Art. 15a Vereinbarung HOG | Haftungen der Gebietskörperschaft, welche bereits im Öffentlichen Schuldenstand enthalten sind bzw. für innerstaatliche Haftungen eingegangen worden sind

100030098	AWV Mittleres Kainachtal mit Södingtal, BA 02 (D7) Haftungsnehmer Kommunalkredit Public Consulting GmbH	1991-2031	310.676,37	101.238,19	0,00	8.231,77	93.006,42	0,00
100030099	AWV Nördliches Liebochtal, BA 05 (D5) Haftungsnehmer Kommunalkredit Public Consulting GmbH	1987-2029	1.668.640,95	153.441,08	0,00	22.512,21	130.928,87	0,00
100030104	AWV Mittleres Kainachtal mit Södingtal, BA 01 (D8) Haftungsnehmer Kommunalkredit Public Consulting GmbH	1994-2023	152.743,76	2.904,51	0,00	2.904,51	0,00	0,00
100030112	AWV Nördliches Liebochtal, BA 35 (D43) Haftungsnehmer Raiffeisenbank Gratwein-Hitzendorf eGen	2006-2030	150.000,00	48.429,11	0,00	6.515,13	41.913,98	0,00

Rechnungsabschluss 2023
Anlage 6r - Haftungsnachweis

Nummer	Bezeichnung	Laufzeit	Haftungs- rahmen	Stand am 31.12.2022	Zugänge	Abgänge	Stand am 31.12.2023	davon Umklassifizier.
100030113	AWV Nördliches Liebochtal, BA 37 (D44) Haftungsnehmer Steiermärkische Bank und Sparkassen Aktiengesellschaft	2007-2032	190.000,00	93.323,66	0,00	6.370,72	86.952,94	0,00
100030115	AWV Mittleres Kainachtal mit Södingtal, BA14 (D19) Haftungsnehmer Raiffeisenbank Lipizzanerheimat eGen	1997-2023	75.957,65	3.296,63	0,00	3.296,63	0,00	0,00
100030116	AWV Nördliches Liebochtal, BA 37 Aufstockung (D45) Haftungsnehmer UniCredit Bank Austria AG	2011-2036	80.000,00	45.454,98	0,00	2.556,85	42.898,13	0,00
100030117	AWV Mittleres Kainachtal mit Södingtal, BA19 (D21) Haftungsnehmer Raiffeisenbank Gratwein-Hitzendorf eGen	2000-2025	545.046,26	0,00	0,00	0,00	0,00	0,00
100030118	AWV Nördliches Liebochtal, BA 01 (D46) Haftungsnehmer Steiermärkische Bank und Sparkassen Aktiengesellschaft	2006-2030	900.000,00	288.000,00	0,00	36.000,00	252.000,00	0,00
100030119	AWV Mittleres Kainachtal mit Södingtal, BA27 (D25) Haftungsnehmer Kommunalkredit Public Consulting GmbH	2001-2026	45.565,87	12.256,40	0,00	2.247,08	10.009,32	0,00
100030120	AWV Mittleres Kainachtal mit Södingtal, BA31 (D26) Haftungsnehmer Raiffeisenbank Gratwein-Hitzendorf eGen	2003-2028	400.000,00	0,00	0,00	0,00	0,00	0,00
100030121	AWV Liebochtal, BA 04 (D47) Haftungsnehmer Landes-Hypothekenbank Steiermark Aktiengesellschaft	1986-2026	246.578,93	23.375,26	0,00	6.510,33	16.864,93	0,00
100030122	AWV Nördliches Liebochtal, BA 34 (D28) Haftungsnehmer Raiffeisenbank Gratwein-Hitzendorf eGen	2006-2031	450.000,00	145.286,73	0,00	19.549,50	125.737,23	0,00
100030123	AWV Mittleres Kainachtal mit Södingtal, BA37 (D29) Haftungsnehmer Raiffeisenbank Gratwein-Hitzendorf eGen	2006-2031	460.000,00	157.168,38	0,00	19.601,40	137.566,98	0,00
100030124	AWV Liebochtal, BA 06 (D48) Haftungsnehmer Kommunalkredit Public Consulting GmbH	1992-2031	868.222,35	1.187,36	0,00	134,52	1.052,84	0,00
100030125	AWV Mittleres Kainachtal mit Södingtal, BA40 (D30) Haftungsnehmer Kommunalkredit Public Consulting GmbH	2006-2031	103.880,00	34.034,34	0,00	4.224,81	29.809,53	0,00
100030126	AWV Liebochtal, BA 07 (D49) Haftungsnehmer Kommunalkredit Public Consulting GmbH	1991-2030	989.367,96	240.198,28	0,00	28.134,61	212.063,67	0,00
100030127	AWV Nördliches Liebochtal, BA 38 (D31) Haftungsnehmer Steiermärkische Bank und Sparkassen Aktiengesellschaft	2008-2033	300.000,00	138.684,85	0,00	10.665,28	128.019,57	0,00
100030128	AWV Liebochtal, BA 19 (D50)	1999-2024	2.252.857,86	16.394,07	0,00	8.038,89	8.355,18	0,00

Rechnungsabschluss 2023
Anlage 6r - Haftungsnachweis

Nummer	Bezeichnung	Laufzeit	Haftungs- rahmen	Stand am 31.12.2022	Zugänge	Abgänge	Stand am 31.12.2023	davon Umklassifizier.
	Haftungsnehmer UniCredit Bank Austria AG							
100030129	AWV Mittleres Kainachtal mit Södingtal, BA53 (D32) Haftungsnehmer Kommunalkredit Public Consulting GmbH	2011-2036	111.400,00	65.307,20	0,00	4.664,80	60.642,40	0,00
100030130	AWV Mittleres Kainachtal mit Södingtal, BA48 (D33) Haftungsnehmer Raiffeisenbank Gratwein-Hitzendorf eGen	2009-2034	110.000,00	49.209,78	0,00	3.814,24	45.395,54	0,00
100030132	AWV Nördliches Liebochtal, BA 102 (D57) Haftungsnehmer Steiermärkische Bank und Sparkassen Aktiengesellschaft	2019-2044	195.000,00	166.971,97	0,00	5.020,42	161.951,55	0,00
100030133	AWV Liebochtal, BA 31 (D52) Haftungsnehmer BAWAG P.S.K. Bank für Arbeit und Wirtschaft und Österreichische	2014-2024	120.000,00	11.896,43	0,00	11.896,43	0,00	0,00
100030134	AWV Nördliches Liebochtal, BA 48 (D60) Haftungsnehmer Raiffeisenbank Gratwein-Hitzendorf eGen	2020-2044	1.100.000,00	980.461,50	0,00	27.613,50	952.848,00	0,00
100030135	VZG Sankt Radegund (D54) Haftungsnehmer Viehzuchtgenossenschaft St. Radegund eGen	2016-2065	4.080,00	4.080,00	0,00	0,00	4.080,00	0,00
100030136	WV Steinberg, BA 08 (D61) Haftungsnehmer Steiermärkische Bank und Sparkassen Aktiengesellschaft	2020-2045	440.000,00	387.200,00	0,00	17.600,00	369.600,00	0,00
100030137	AWV Nördliches Liebochtal, BA 100 (D55) Haftungsnehmer Steiermärkische Bank und Sparkassen Aktiengesellschaft	2019-2044	250.000,00	214.066,69	0,00	6.436,43	207.630,26	0,00
100030138	WV Steinberg, BA 09 (D62) Haftungsnehmer Steiermärkische Bank und Sparkassen Aktiengesellschaft	2020-2046	330.000,00	303.600,00	0,00	13.200,00	290.400,00	0,00
100030139	AWV Nördliches Liebochtal, BA 101 (D56) Haftungsnehmer Steiermärkische Bank und Sparkassen Aktiengesellschaft	2019-2044	375.000,00	321.099,98	0,00	9.654,64	311.445,34	0,00
100030140	Steirische Hagelabwehrgen. (D63) Haftungsnehmer Steirische Hagelabwehrgenossenschaft eGen	2018-2023	29,06	29,06	0,00	0,00	29,06	0,00
100032004	AWV Liebochtal, BA 90 (D64) Haftungsnehmer BAWAG P.S.K. Bank für Arbeit und Wirtschaft und Österreichische	2022-2039	405.600,00	130.000,00	52.000,00	0,00	182.000,00	0,00
100034855	AWV Liebochtal, BA 35 (D65) Haftungsnehmer BAWAG P.S.K. Bank für Arbeit und Wirtschaft und Österreichische	2023-2050	625.200,00	0,00	52.100,00	0,00	52.100,00	0,00
Gesamtsumme Teil B			14.255.847,02	4.138.596,44	104.100,00	287.394,70	3.955.301,74	0,00

Rechnungsabschluss 2023

Anlage 6s - Anzahl der Ruhe- und Versorgungsgenussempfänger und pensionsbezogene Aufwendungen

Jahr	Aufwendungen für Pensionsleistungen der Gebietskörperschaft	Anzahl Ruhegenussempfänger gesamt	davon Landeslehrer	Anzahl Versorgungsgenussempfänger gesamt	davon Landeslehrer	Aufwendungen für Pensionsleistungen Zusammenf. §1 Abs.2	Anzahl Ruhe- und Versorgungsgenussempf. Zusammenf. §1 Abs.2
-------------	--	--	-------------------------------	---	-------------------------------	--	--

Keine Einträge vorhanden.

Rechnungsabschluss 2023

Anlage 6t - Einzelnachweis über die nicht voranschlagswirksame Gebarung gem. § 12

Konto	Kontenbezeichnung	Stand 31.12.2022	Umsatz Soll	Umsatz Haben	Stand 31.12.2023
Veränderung der nicht voranschlagswirksamen Forderungen					
270000	Finanzamt - Vorsteuerbeträge	0,00	530.537,11	530.537,11	0,00
279000	Sonstige Vorschüsse	20.749,96	9.535,03	8.580,42	21.704,57
279997	nicht zuordenbare Rückläufer	0,00	382,98	382,98	0,00
Summe Forderungen		20.749,96	540.455,12	539.500,51	21.704,57
Veränderung der nicht voranschlagswirksamen Verbindlichkeiten					
360000	Umsatzsteuer	0,00	283.013,12	283.013,12	0,00
361000	Bundesgebühren	8.726,30	25.078,10	23.619,10	7.267,30
362000	Lohnsteuer	0,00	531.088,94	531.088,94	0,00
362100	BVA Beamte und Mandatäre	0,00	581.818,96	581.818,96	0,00
362110	BVA Vertragsbedienstete	0,00	839.424,30	839.424,30	0,00
362120	GKK Vertragsbedienstete	0,00	401.181,64	401.181,64	0,00
362310	Pensionsbeitrag BGM	0,00	40.683,10	40.683,10	0,00
362500	Dienstgeberbeitrag	0,00	117.141,04	117.141,04	0,00
362800	Zukunftsvorsorge	0,00	1.250,00	1.250,00	0,00
363100	Hafrücklass	33.284,26	181.725,14	192.496,55	44.055,67
363900	Überzahlungen von Dritten	13.911,15	489.159,80	478.468,60	3.219,95
363997	nicht zuordenbare Zahlung	0,00	19.152.793,50	19.152.793,50	0,00
363998	Auszahlungskonto Lohn	0,00	9.011.746,60	9.011.746,60	0,00
369000	Jagdпachtentgelt	0,00	42.592,12	42.592,12	0,00
369020	Nächtigungsabgabe Land	0,00	17.971,00	17.971,00	0,00
369100	Sachverständigengebühren	0,00	109.803,65	109.803,65	0,00
369120	StROG Aufschließungskosten (§ 43/2)	0,00	138.280,79	138.280,79	0,00
369200	Vertragsgebühren Finanzamt	0,00	1.120,34	1.120,34	0,00
369800	Sonstige Erläge	22.447,24	53.014,59	78.196,56	47.629,21
371000	Umsatzsteuer Verrechnungsk. - Zahllast	35.294,39	1.132.236,50	1.101.472,21	4.530,10

Rechnungsabschluss 2023

Anlage 6t - Einzelnachweis über die nicht voranschlagswirksame Gebarung gem. § 12

Konto	Kontenbezeichnung	Stand 31.12.2022	Umsatz Soll	Umsatz Haben	Stand 31.12.2023
	Summe Verbindlichkeiten	113.663,34	33.151.123,23	33.144.162,12	106.702,23

Rechnungsabschluss 2023
Anlage 6u - Liste der nicht bewerteten kofinanzierten Schutzbauten

Anlagenklasse	Ansatz	Bezeichnung, Standort
Hochwasserschutz		
V004	639000	Hochwasserschutz Hitzendorf, Rückhaltebecken Oberbergbach
V004	639000	Hochwasserschutz Hitzendorf, Längsausbau Gesundheitszentrum
Lawinenverbauung		
-		
Wildbachverbauung		
V004	633000	Hochwasserschutz Rohrbach, Längsausbau Neudorfbach

Kassenabschluss

für das
Finanzjahr
2023

Kassenabschluss 2023
Einzelnachweis über die liquiden Mittel - Kassenstärker

Konto	Bezeichnung des liquiden Mittels	IBAN	Stand 31.12.2022	Einzahlungen	Auszahlungen	Stand 31.12.2023
1151	Kassa, Bankguthaben, Schecks					
210000	Hauptkonto Raiffeisenbank Hitzendorf-Rein eGen	AT653813800000064253	1.065.397,22	4.341.649,17	4.770.269,81	636.776,58
210001	Hauptkonto Raiffeisenbank Verr.konto Ausgaben		0,00	4.781.151,24	4.781.151,24	0,00
210002	Hauptkonto Raiffeisenbank Verr.konto Einnahmen		0,00	25.999.454,46	25.999.454,46	0,00
210003	Verrechnungskonto Einzüge/Überweisungen		0,00	3.345.158,58	3.345.158,58	0,00
210010	Hauptkonto Raiffeisenbank Hitzendorf-Rein eGen	AT433813800000064261	1.382.876,88	8.730.268,26	8.376.440,98	1.736.704,16
210011	Hauptkonto Raiffeisenbank Verr.konto Ausgaben		0,00	11.452.674,54	11.452.674,54	0,00
210012	Hauptkonto Raiffeisenbank Verr.konto Einnahmen		0,00	17.186.079,54	17.186.079,54	0,00
210020	Hauptkonto Steiermärkische Bank und Sparkassen AG	AT752081500040347197	391.966,43	4.727,49	275,98	396.417,94
210021	Hauptkonto Sparkasse Verr.konto Ausgaben		0,00	712,20	712,20	0,00
210022	Hauptkonto Sparkasse Verr.konto Einnahmen		0,00	9.376,30	9.376,30	0,00
Summe Kassa, Bankguthaben, Schecks			2.840.240,53	75.851.251,78	75.921.593,63	2.769.898,68
1152	Zahlungsmittelreserven					
294101	ZMR für R101 Abwasserbeseitigung		1.596.917,75	471.605,70	127.400,00	1.941.123,45
294104	ZMR für R104 Gemeindestraßen und Gehwege		135.591,86	1.434,48	0,00	137.026,34
294106	ZMR für R106 Freizeiteinrichtung, Sportanlage		1.387,68	8,55	0,00	1.396,23
294108	ZMR für R108 Grundkauf		101.687,38	1.074,24	0,00	102.761,62
294109	ZMR für R109 Straßenbel.Erweiterung/Instandhaltung		141.398,41	0,00	141.398,41	0,00
294110	ZMR für R110 Ortserneuerung		912,33	3,50	0,00	915,83
294111	ZMR für R111 Abfallbeseitigung		602.732,47	103.010,80	7.288,00	698.455,27
294113	ZMR für R113 Schulen		237.791,16	2.520,34	0,00	240.311,50
294115	ZMR für R115 Wohn- und Geschäftsgebäude Hi 63		579.999,40	6.070,74	0,00	586.070,14
294116	ZMR für R116 Wohn- und Geschäftsgebäude Ro 10		100.369,10	1.060,23	0,00	101.429,33
294118	ZMR für R118 Maßnahmen der Kultur- u. Heimatpflege		17.602,38	171,58	0,00	17.773,96
294120	ZMR für R120 Wohn- und Geschäftsgebäude At 90		20.056,36	130,96	0,00	20.187,32
294121	ZMR für R121 Wohn- und Geschäftsgebäude Ro 106		135.179,02	1.404,88	0,00	136.583,90

Kassenabschluss 2023
Einzelnachweis über die liquiden Mittel - Kassenstärker

Konto	Bezeichnung des liquiden Mittels	IBAN	Stand	Einzahlungen	Auszahlungen	Stand
			31.12.2022			31.12.2023
294122	ZMR für R122 Kindergarten Attendorf At 92		1,00	0,00	0,00	1,00
294203	ZMR für R203 Jugendreferat des Gemeinderates		9.179,93	4.788,98	0,00	13.968,91
294204	ZMR für R204 Öffentliche Bibliothek		8.552,56	1.791,14	0,00	10.343,70
294205	ZMR für R205 Kulturreferat des Gemeinderates		6.501,19	0,00	3.499,70	3.001,49
294206	ZMR für R206 Projekt "Gesunde Gemeinde"		1.706,76	0,00	1.276,74	430,02
294208	ZMR für R208 Sozialreferat des Gemeinderates		12.499,38	3.659,71	0,00	16.159,09
Summe Zahlungsmittelreserven			3.710.066,12	598.735,83	280.862,85	4.027.939,10
Gesamtsumme der liquiden Mittel			6.550.306,65	76.449.987,61	76.202.456,48	6.797.837,78

Vermögensrechnung

für das
Finanzjahr
2023

Vermögensrechnung 2023
Aktiva Gesamthaushalt

Ebene	Code	Position	AKTIVA	RA 2023	RA 2022	Differenz
2	1010	A.I.1	Immaterielle Vermögenswerte	74.912,89	88.548,14	-13.635,25
1	101	A.I	Immaterielle Vermögenswerte	74.912,89	88.548,14	-13.635,25
2	1021	A.II.1	Grundstücke, Grundstückseinrichtungen und Infrastruktur	45.533.809,87	45.992.494,19	-458.684,32
2	1022	A.II.2	Gebäude und Bauten	10.692.031,76	11.071.313,17	-379.281,41
2	1023	A.II.3	Wasser- und Abwasserbauten und -anlagen	253.791,03	258.248,70	-4.457,67
2	1024	A.II.4	Sonderanlagen	90.392,23	98.248,34	-7.856,11
2	1025	A.II.5	Technische Anlagen, Fahrzeuge und Maschinen	231.362,55	203.852,46	27.510,09
2	1026	A.II.6	Amts-, Betriebs- und Geschäftsausstattung	228.843,77	231.209,54	-2.365,77
2	1027	A.II.7	Kulturgüter	25.267,28	25.267,28	0,00
2	1028	A.II.8	Geleistete Anzahlungen für Anlagen und Anlagen in Bau	4.935.390,95	4.316.397,54	618.993,41
1	102	A.II	Sachanlagen	61.990.889,44	62.197.031,22	-206.141,78
1	103	A.III	Aktive Finanzinstrumente/Langfristiges Finanzvermögen	0,00	0,00	0,00
2	1043	A.IV.3	Sonstige Beteiligungen	9.040,89	9.040,89	0,00
1	104	A.IV	Beteiligungen	9.040,89	9.040,89	0,00
1	106	A.V	Langfristige Forderungen	0,00	0,00	0,00
0	10	A	Langfristiges Vermögen	62.074.843,22	62.294.620,25	-219.777,03
2	1131	B.I.1	Kurzfristige Forderungen aus Lieferungen und Leistungen	79.217,43	73.121,29	6.096,14
2	1132	B.I.2	Kurzfristige Forderungen aus Abgaben	198.509,18	124.286,83	74.222,35
2	1133	B.I.3	Sonstige kurzfristige Forderungen	2.104,64	23.628,11	-21.523,47
2	1134	B.I.4	Sonstige kurzfristige Forderungen (VA-unwirksame Gebarung)	21.704,57	20.749,96	954,61
1	113	B.I	Kurzfristige Forderungen	301.535,82	241.786,19	59.749,63
1	114	B.II	Vorräte	0,00	0,00	0,00
2	1151	B.III.1	Kassa, Bankguthaben, Schecks	2.769.898,68	2.840.240,53	-70.341,85
2	1152	B.III.2	Zahlungsmittelreserven	4.027.939,10	3.710.066,12	317.872,98
1	115	B.III	Liquide Mittel	6.797.837,78	6.550.306,65	247.531,13

Vermögensrechnung 2023
Aktiva Gesamthaushalt

Ebene	Code	Position	AKTIVA	RA 2023	RA 2022	Differenz
1	116	B.IV	Aktive Finanzinstrumente/Kurzfristiges Finanzvermögen	0,00	0,00	0,00
1	117	B.V	Aktive Rechnungsabgrenzung	0,00	0,00	0,00
0	11	B	Kurzfristiges Vermögen	7.099.373,60	6.792.092,84	307.280,76
SU			Summe Aktiva (10 + 11)	69.174.216,82	69.086.713,09	87.503,73

Vermögensrechnung 2023
Passiva Gesamthaushalt

Ebene	Code	Position	PASSIVA	RA 2023	RA 2022	Differenz
2	1210	C.I	Saldo der Eröffnungsbilanz	26.854.501,76	26.854.501,76	0,00
1	121	C.I	Saldo der Eröffnungsbilanz	26.854.501,76	26.854.501,76	0,00
2	1220	C.II	Kumuliertes Nettoergebnis	1.681.841,51	1.681.841,51	0,00
1	122	C.II	Kumuliertes Nettoergebnis	1.681.841,51	1.681.841,51	0,00
		C.III.1.b	Zweckgebundene Haushaltsrücklagen mit Zahlungsmittelreserve	4.513.828,04	4.404.687,49	109.140,55
		C.III.1.c	Zweckgebundene Haushaltsrücklagen ohne Zahlungsmittelreserve	31.690.652,43	32.150.489,37	-459.836,94
2	1230	C.III.1	Haushaltsrücklagen	36.204.480,47	36.555.176,86	-350.696,39
1	123	C.III	Haushaltsrücklagen	36.204.480,47	36.555.176,86	-350.696,39
1	124	C.IV	Neubewertungsrücklagen	0,00	0,00	0,00
1	125	C.V	Fremdwährungsumrechnungsrücklagen	0,00	0,00	0,00
0	12	C	Nettovermögen (Ausgleichsposten)	64.740.823,74	65.091.520,13	-350.696,39
2	1311	D.I.1	Investitionszuschüsse von Trägern öffentlichen Rechts	3.027.933,38	2.680.204,90	347.728,48
2	1313	D.I.3	Investitionszuschüsse von übrigen	340.074,84	166.280,52	173.794,32
1	131	D.I	Investitionszuschüsse	3.368.008,22	2.846.485,42	521.522,80
0	13	D	Investitionszuschüsse (Kapitaltransfers)	3.368.008,22	2.846.485,42	521.522,80
2	1411	E.I.1	Langfristige Finanzschulden	443.986,41	457.682,62	-13.696,21
1	141	E.I	Langfristige Finanzschulden, netto	443.986,41	457.682,62	-13.696,21
1	142	E.II	Langfristige Verbindlichkeiten	0,00	0,00	0,00
2	1432	E.III.2	Rückstellungen für Jubiläumswendungen	124.583,78	151.963,65	-27.379,87
1	143	E.III	Langfristige Rückstellungen	124.583,78	151.963,65	-27.379,87
0	14	E	Langfristige Fremdmittel	568.570,19	609.646,27	-41.076,08
1	151	F.I	Kurzfristige Finanzschulden, netto	0,00	0,00	0,00
2	1521	F.II.1	Kurzfristige Verbindlichkeiten aus Lieferungen u. Leistungen	83.182,38	105.635,66	-22.453,28
2	1522	F.II.2	Kurzfristige Verbindlichkeiten aus Abgaben	0,00	344,30	-344,30
2	1523	F.II.3	Sonstige kurzfristige Verbindlichkeiten	91.245,11	155.101,06	-63.855,95

Vermögensrechnung 2023
Passiva Gesamthaushalt

Ebene	Code	Position	PASSIVA	RA 2023	RA 2022	Differenz
2	1524	F.II.4	Sonst. kurzfristige Verbindlichkeiten (VA-unwirk. Gebarung)	106.702,23	113.663,34	-6.961,11
1	152	F.II	Kurzfristige Verbindlichkeiten	281.129,72	374.744,36	-93.614,64
2	1533	F.III.3	Rückstellungen für nicht konsumierte Urlaube	215.684,95	164.316,91	51.368,04
1	153	F.III	Kurzfristige Rückstellungen	215.684,95	164.316,91	51.368,04
1	154	F.IV	Passive Rechnungsabgrenzung	0,00	0,00	0,00
0	15	F	Kurzfristige Fremdmittel	496.814,67	539.061,27	-42.246,60
SU			Summe Passiva (12 + 13 + 14 + 15)	69.174.216,82	69.086.713,09	87.503,73

Anlagenspiegel

für das
Finanzjahr
2023

Anlage 6g - Anlagenspiegel 2023

Code	Bezeichnung	urspr. AHK	kum. AFA	Buchwert/Stand	Zugänge	Abgänge	Umbuchungen +/-	Abschreibung Auflösung	Wertaufholung	Buchwert/Stand 31.12.2023
		31.12.2022	31.12.2022	31.12.2022					Wertminderung +/-	
1010	Immaterielle Vermögenswerte									
	Summe Aktiva	140.811,52	52.263,38	88.548,14	0,00	0,00	0,00	13.635,25	0,00	74.912,89
	Nettoinvestition/-kosten	140.811,52	52.263,38	88.548,14	0,00	0,00	0,00	13.635,25	0,00	74.912,89
1021	Grundstücke, Grundstückseinrichtungen und Infrastruktur									
	Summe Aktiva	70.934.375,16	24.941.880,97	45.992.494,19	8.685,69	0,00	1.097.274,57	1.564.644,58	0,00	45.533.809,87
	Summe Passiva	6.646.166,88	2.100.945,55	4.545.221,33	123.521,87	0,00	182.697,64	223.932,73	0,00	4.627.508,11
	Nettoinvestition/-kosten	64.288.208,28	22.840.935,42	41.447.272,86	-114.836,18	0,00	914.576,93	1.340.711,85	0,00	40.906.301,76
1022	Gebäude und Bauten									
	Summe Aktiva	20.408.551,71	9.337.238,54	11.071.313,17	7.433,50	0,00	0,00	386.714,91	0,00	10.692.031,76
	Summe Passiva	5.488.776,25	1.922.324,42	3.566.451,83	49.899,34	0,00	0,00	116.216,70	0,00	3.500.134,47
	Nettoinvestition/-kosten	14.919.775,46	7.414.914,12	7.504.861,34	-42.465,84	0,00	0,00	270.498,21	0,00	7.191.897,29
1023	Wasser- und Abwasserbauten und -anlagen									
	Summe Aktiva	323.803,11	65.554,41	258.248,70	0,00	0,00	0,00	4.457,67	0,00	253.791,03
	Summe Passiva	131.000,00	11.462,50	119.537,50	0,00	0,00	0,00	1.637,50	0,00	117.900,00
	Nettoinvestition/-kosten	192.803,11	54.091,91	138.711,20	0,00	0,00	0,00	2.820,17	0,00	135.891,03
1024	Sonderanlagen									
	Summe Aktiva	269.539,44	171.291,10	98.248,34	0,00	0,00	0,00	7.856,11	0,00	90.392,23
	Summe Passiva	89.000,00	60.520,00	28.480,00	0,00	0,00	0,00	3.560,00	0,00	24.920,00
	Nettoinvestition/-kosten	180.539,44	110.771,10	69.768,34	0,00	0,00	0,00	4.296,11	0,00	65.472,23
1025	Technische Anlagen, Fahrzeuge und Maschinen									
	Summe Aktiva	742.385,59	538.533,13	203.852,46	25.549,68	26.345,40	45.485,93	43.525,52	26.345,40	231.362,55

Anlage 6g - Anlagenspiegel 2023

Code	Bezeichnung	urspr. AHK	kum. AFA	Buchwert/Stand	Zugänge	Abgänge	Umbuchungen +/-	Abschreibung Auflösung	Wertaufholung	Buchwert/Stand 31.12.2023
		31.12.2022	31.12.2022	31.12.2022					Wertminderung +/-	
Summe Passiva		80.000,00	43.693,33	36.306,67	0,00	0,00	0,00	5.413,34	0,00	30.893,33
Nettoinvestition/-kosten		662.385,59	494.839,80	167.545,79	25.549,68	26.345,40	45.485,93	38.112,18	26.345,40	200.469,22
1026 Amts-, Betriebs- und Geschäftsausstattung										
Summe Aktiva		3.843.359,64	3.612.150,10	231.209,54	36.598,93	0,00	0,00	38.964,70	0,00	228.843,77
Summe Passiva		59.735,38	22.542,88	37.192,50	0,00	0,00	0,00	3.915,01	0,00	33.277,49
Nettoinvestition/-kosten		3.783.624,26	3.589.607,22	194.017,04	36.598,93	0,00	0,00	35.049,69	0,00	195.566,28
1027 Kulturgüter										
Summe Aktiva		25.267,28	0,00	25.267,28	0,00	0,00	0,00	0,00	0,00	25.267,28
Nettoinvestition/-kosten		25.267,28	0,00	25.267,28	0,00	0,00	0,00	0,00	0,00	25.267,28
1028 Geleistete Anzahlungen für Anlagen und Anlagen in Bau										
Summe Aktiva		4.316.397,54	0,00	4.316.397,54	1.761.753,91	0,00	-1.142.760,50	0,00	0,00	4.935.390,95
Summe Passiva		429.473,57	0,00	429.473,57	224.436,88	0,00	-182.697,64	0,00	0,00	471.212,81
Nettoinvestition/-kosten		3.886.923,97	0,00	3.886.923,97	1.537.317,03	0,00	-960.062,86	0,00	0,00	4.464.178,14
Gesamtsumme Aktiva		101.004.490,99	38.718.911,63	62.285.579,36	1.840.021,71	26.345,40	0,00	2.059.798,74	26.345,40	62.065.802,33
Gesamtsumme Passiva		12.924.152,08	4.161.488,68	8.762.663,40	397.858,09	0,00	0,00	354.675,28	0,00	8.805.846,21
Nettoinvestition/-kosten gesamt		88.080.338,91	34.557.422,95	53.522.915,96	1.442.163,62	26.345,40	0,00	1.705.123,46	26.345,40	53.259.956,12

Beteiligungsbericht für das Finanzjahr **2023**

gemäß § 71b/4 GemO iVm § 174 StGHVO

Erläuterungen

Gemäß § 71b der Steiermärkischen Gemeindeordnung (GemO) in Verbindung mit § 174 der Steiermärkischen Gemeindehaushaltsverordnung (StGHVO) haben Gemeinden einen Beteiligungsbericht zu erstellen, in dem ihre wirtschaftliche und nichtwirtschaftliche Betätigung zu erläutern ist. Dieser Bericht ist jährlich bezogen auf den Rechnungsabschlussstichtag fortzuschreiben und dem Rechnungsabschluss beizufügen.

Unter einer Beteiligung ist der Anteil der Gemeinde an einem Unternehmen oder eine von der Gemeinde verwaltete Einrichtung mit eigener Rechtspersönlichkeit (Anstalten, öffentliche Stiftungen und Fonds) zu verstehen. Von der Definition der Beteiligungen sind nicht nur Kapitalgesellschaften (z.B. AG, GmbH), sondern auch Personengesellschaften (z.B. Kommanditgesellschaft, Offene Gesellschaft) und Genossenschaften umfasst.

Nicht zu erfassen sind Verbände (z.B. Gemeindeverbände, Schulverbände) und Vereine (z.B. Sportvereine, Kulturvereine). Einrichtungen mit eigener Rechtspersönlichkeit, Gesellschaften öffentlichen Rechts oder Anstalten öffentlichen Rechts sind dann als Beteiligung zu erfassen, wenn diese von Organen der Gemeinde verwaltet werden oder deren Aufsicht unterliegen und die Gemeinde die Kontrolle über diese verwalteten Einrichtungen hat. Aufgrund einer expliziten Anordnung in der Steiermärkischen Gemeindeordnung 1967 wird auch eine von einer Gemeinde gegründete Privatstiftung ex lege zum Begriff der Beteiligungen einer Gemeinde hinzugezählt.

Eine Gemeinde darf keine Beteiligung mehr eingehen, bei der die Haftung gegenüber den Gesellschaftsgläubigern unbeschränkt ist. Damit ist die Gründung oder die Beteiligung an Personengesellschaften wie KG oder OG als Komplementärin einer Gemeinde nicht mehr möglich. Die Gemeindeaufsichtsbehörde hat die Gemeinden, die als Komplementäre an einer KG oder sogar an einer OG beteiligt sind, bereits seit mehreren Jahren aufgefordert, diese Beteiligungen zu beenden. In Hitzendorf waren zum Stichtag der Eröffnungsbilanz keine derartigen KGs oder OGs zu erfassen und hat die Marktgemeinde Hitzendorf auch nie über derartige Beteiligungen verfügt bzw. wurden seit dem Stichtag 1.1.2020 auch keine neuen derartigen Beteiligungen eingegangen.

Bericht

A.IV.1 Beteiligungen an verbundenen Unternehmen

Beteiligungen an Unternehmen, wo ein Anteil der Gemeinde am Unternehmen von mehr als 50 % am Eigenkapital oder geschätzten Nettovermögen des Unternehmens anzunehmen ist. Weiters liegt ein verbundenes Unternehmen vor, wenn die Gebietskörperschaft die Kontrolle oder Beherrschung hat. Die Kontrolle ist dann gegeben, wenn die Gebietskörperschaft die Möglichkeit hat, die Finanzpolitik und die operativen Tätigkeiten zu bestimmen und einen Nutzen aus deren Tätigkeit zieht. Die Beherrschung liegt gemäß den einschlägigen Erkenntnissen des Verfassungsgerichtshofes insbesondere dann vor, wenn eine Einflussnahme besteht, die einer Beteiligung von 50 % entspricht:

- Die Marktgemeinde Hitzendorf verfügte zum Stichtag der Eröffnungsbilanz über keine derartigen Beteiligungen und ist seit dem Stichtag 1.1.2020 auch keine neuen derartigen Beteiligungen eingegangen. Auch nicht im Rechnungsabschlussjahr 2023.

A.IV.2 Beteiligungen an assoziierten Unternehmen

Beteiligungen an Unternehmen, wo ein Anteil der Gemeinde am Unternehmen von 20 % bis zu 50 % am Eigenkapital oder geschätzten Nettovermögen des Unternehmens anzunehmen ist. Eine Kontrolle oder Beherrschung darf nicht ausgeübt werden:

- Die Marktgemeinde Hitzendorf verfügte zum Stichtag der Eröffnungsbilanz über keine derartigen Beteiligungen und ist seit dem Stichtag 1.1.2020 auch keine neuen derartigen Beteiligungen eingegangen. Auch nicht im Rechnungsabschlussjahr 2023.

A.IV.3 Sonstige Beteiligungen

Beteiligungen an Unternehmen, wo ein Anteil der Gemeinde am Unternehmen von unter 20 % am Eigenkapital oder geschätzten Nettovermögen des Unternehmens anzunehmen ist. Eine Kontrolle oder Beherrschung darf nicht ausgeübt werden:

- Die Marktgemeinde Hitzendorf verfügte zum Stichtag der Eröffnungsbilanz über vier derartige Beteiligungen und ist seit dem Stichtag 1.1.2020 bis zum Stichtag des Rechnungsabschlusses 31.12.2023 keine neuen derartigen Beteiligungen eingegangen:
 1. Raiffeisenbank Gratwein-Hitzendorf eGen (Firmenbuchnummer 067290g)
 2. RLB-Stmk Verwaltung eGen (Firmenbuchnummer 046302t)
 3. Steirische Hagelabwehrgenossenschaft eGen (Firmenbuchnummer 066541f)
 4. Viehzuchtgenossenschaft Sankt Radegund eGen (Firmenbuchnummer 062401t)

Die Details zu diesen Beteiligungen sind in der „Anlage 6j - Nachweis über Unmittelbare Beteiligungen der Gebietskörperschaft“ des Rechnungsabschlusses gelistet. Diese Beteiligungen weisen in Summe lediglich einen Buchwert von € 9.040,89 auf. Sie wurden zum Stichtag der Eröffnungsbilanz aus dem Rechnungsabschluss 2019 übernommen und haben teilweise sehr weit zurückliegende Ursprünge (1961, 1964, 1971, 2007).

Die Ziele dieser Beteiligungen und die Erfüllung des öffentlichen Zwecks werden bei der Hagelabwehrgenossenschaft in der Einrichtung und dem Betrieb von Anlagen zur Hagelabwehr bzw. bei der Viehzuchtgenossenschaft in der Beschaffung und Bereitstellung von Zuchttieren im Sinne des steiermärkischen Tierzuchtgesetzes liegen. Die Ziele der Beteiligungen und die Erfüllung des öffentlichen Zwecks hinsichtlich Raiffeisenbank Gratwein-Hitzendorf und Raiffeisen-Landesbank Steiermark erschließen sich den beiden Rechnungslegern nicht.

Auf die laut § 174 StGHVO geforderte Recherche und Darlegung der Beteiligungsverhältnisse, der Entwicklung der Bilanzen und der Gewinn- und Verlustrechnungen der letzten drei Abschlussstichtage, der Leistungen der Beteiligungen mit Hilfe von Kennzahlen, der wesentlichen Finanz- und Leistungsbeziehungen der Beteiligungen untereinander, der Zusammensetzung der Organe der Beteiligungen sowie des Personalbestandes jeder Beteiligung in Köpfen und Vollbeschäftigungsäquivalenten wurde verzichtet. Der diesbezügliche Aufwand ist aus Sicht der Rechnungsleger in Anbetracht des minimalen Gesamtbuchwertes aller dieser Beteiligungen von lediglich € 9.040,89 im Sinne der Grundsätze der Sparsamkeit, Wirtschaftlichkeit und Zweckmäßigkeit weder vertretbar noch argumentierbar.

A.IV.4 Verwaltete Einrichtungen, die der Kontrolle unterliegen

Anteile an verwalteten Einrichtungen (Anstalten, öffentliche Stiftungen und Fonds jeweils mit eigener Rechtspersönlichkeit sowie Privatstiftungen), die der Kontrolle oder Beherrschung der Gemeinde unterliegen:

- Die Marktgemeinde Hitzendorf verfügte zum Stichtag der Eröffnungsbilanz über keine derartigen Anteile und hat seit dem Stichtag 1.1.2020 auch keine neuen derartigen Anteile erworben. Auch nicht im Rechnungsabschlussjahr 2023.

Die Rechnungsleger

Thomas Gschier
Bürgermeister

Werner Eibinger
Gemeindekassier

Anhang zum Rechnungsabschluss für das Finanzjahr **2023**

gemäß § 175 StGHVO

Gemäß § 175 der Steiermärkischen Gemeindehaushaltsverordnung (StGHVO) sind im Anhang zu den Positionen des Rechnungsabschlusses die angewendeten Bilanzierungs- und Bewertungsmethoden anzugeben. Die Positionen der Ergebnisrechnung und die in der Finanzierungsrechnung nachzuweisenden Ein- und Auszahlungen der investiven Gebarung und der Finanzierungstätigkeit sind zu erläutern. Die Anwendung von Vereinfachungsregelungen und Schätzungen sind zu beschreiben.

1. Angewendete Bilanzierungs- und Bewertungsmethoden

Im Rechnungsabschluss wurden die Zugänge im Anlagevermögen nach den tatsächlichen aufgewendeten Anschaffungs- und Herstellungskosten und nach dem Grundsatz der Einzelbewertung erfasst. Lediglich Gruppen von Amts-/Betriebs-/Geschäftsausstattungen, die üblicherweise zusammen genutzt werden und über die gleiche Nutzungsdauer verfügen, wurden gemäß § 19 Abs. 3 VRV 2015 zu einer Sachanlage zusammengefasst. Die von der Eröffnungsbilanz ausgehende Darstellung und der Ausweis von Positionen sowie die angewendeten Bewertungsmethoden haben sich im vorliegenden Rechnungsabschluss daher nicht geändert und entsprechen der geforderten Darstellungsstetigkeit und Bewertungsstetigkeit.

Die Kassa- und Bankguthaben stimmen mit den Bankkontoauszügen per 31.12.2023 überein. Bestätigungen darüber – gegengezeichnet vom Bürgermeister und Gemeindegassier - liegen vor.

Die im Einzelnachweis über Finanzschulden (Anlage 6c) ausgewiesenen Darlehensstände stimmen mit den Bankkontoauszügen per 31.12.2023 überein. Bestätigungen darüber – gegengezeichnet vom Bürgermeister und Gemeindegassier - liegen vor.

Die im Nachweis über Haushaltsrücklagen ausgewiesenen zweckgebundenen Haushaltsrücklagen mit Zahlungsmittelreserven (Anlage 6b) stimmen mit den Spargbuchständen und Sparkontoauszügen per 31.12.2023 überein. Bestätigungen darüber – gegengezeichnet vom Bürgermeister und Gemeindegassier - liegen vor.

Eine Vorratsbewertung wurde nicht vorgenommen, da die einzelnen Vorratspositionen die Wertgrenzen nicht überschreiten.

2. Ergebnisrechnung

Erläuterungen zu den Positionen der Ergebnisrechnung befinden sich bereits im Lagebericht.

3. Finanzierungsrechnung investive Gebarung

Alle Ein- und Auszahlungen für investive Vorhaben des Haushaltsjahres 2023 können dem „Nachweis der Investitionstätigkeit und deren Finanzierung“ bzw. dem „Teilbericht mehrjährige investive Einzelvorhaben“ entnommen werden.

Insgesamt stehen Investitionsauszahlungen in Form von Anschaffungs- und Herstellungskosten in Höhe von € 2.321.043,24 zu Buche. Nach Kostenintensität gereiht waren dies im abgelaufenen Haushaltsjahr folgende Vorhaben:

- Instandsetzung von Gemeindestraßen und Gehwegen
in Höhe von € 776.908,04
bei Vorhabencode 1200020
- Kapitaltransfers an Abwasserverbände für Herstellung von weiteren Hausanschlüssen und Anlageninstandsetzungen/-erweiterungen
in Summe von € 435.643,97
bei Vorhabencodes 3200054, 3200055, 3200056, 3200057
- Errichtung Öffentliche Interessentenwege
in Höhe von € 264.652,82
bei Vorhabencode 1200045
- Instandsetzung und Erweiterung Schulzentrum Hitzendorf
in Höhe von € 232.556,53
bei Vorhabencode 1200017
- Instandsetzung Beleuchtungsnetz samt Umrüstung auf LED
in Höhe von € 219.537,74
bei Vorhabencode 1200019
- Erweiterung Marktgemeindeamt
in Höhe von € 188.056,56
bei Vorhabencode 1200060
- Sonstige Investitionen 2023 (Schulmöbel und Schulausstattung, Pkw-Kastenwagen, Spielgeräte Kindergarten etc.)
in Summe von € 60.100,13
bei Vorhabencode 2200053
- Kombikühlanlage Tierkörperverwertung Hitzendorf
in Höhe von € 45.485,93
bei Vorhabencode 1200042

- Schutzbaumaßnahmen gegen Hochwasser bzw. deren Abschluss
in Summe von € 44.290,63
bei Vorhabencodes 1200012, 1200013, 1200014
- Instandsetzung und Neubau von Sportanlagen
in Höhe von € 17.944,63
bei Vorhabencodes 1200026, 1200027
- Kapitaltransfers an Schulsitzgemeinden für Instandsetzungsmaßnahmen
in Summe von € 16.849,57
bei Vorhabencodes 3200005, 3200030
- Errichtung von Kinderbetreuungseinrichtung
in Höhe von € 9.481,98
bei Vorhabencode 1200052
- Errichtung PV-Anlagen auf Gebäuden der Gemeinde
in Höhe von € 5.740,80
bei Vorhabencodes 1200069, 1200070, 1200072
- Errichtung Busknoten Hitzendorf und div. Haltestellen
in Höhe von € 3.793,91
bei Vorhabencode 1200035

Die Bedeckung dieser Investitionen erfolgte durch folgende Einzahlungen:

- Einzahlungen aus der operativen Gebarung für investive Vorhaben
in Summe € 1.473.827,21
bei Vorhabencodes 2200053, 3200054, 3200055, 3200056, 3200057, 1200017, 1200069, 1200070, 1200042, 1200020, 1200045, 1200012, 1200013, 1200035, 1200027, 1200026, 1200052, 1200060, 1200072, 3200005, 3200030, 1200014
- Entnahme aus zweckgebundener Haushaltsrücklagen mit Zahlungsmittelreserve 100025681 für Instandsetzung von Anlagen der Abwasserbeseitigung und 100025720 für Umrüstung Straßenbeleuchtung auf LED
in Summe von € 268.798,41
bei Vorhabencodes 3200057 und 1200019

- Kapitaltransfers von eingeschulten Gemeinden für Instandsetzung und Erweiterung Schulzentrum Hitzendorf in Höhe von € 48.546,87 bei Vorhabencode 1200017
- Kapitaltransfer von Land (zweite Hälfte) aus Kommunalinvestitionsprogramm 2020 (KIG 2020) für Sanierung von Gehwegen und Gemeindestraßen in Höhe von € 123.521,87 bei Vorhabencode 1200020
- Interessentenbeiträge von den Eigentümern der durch den Forstbauerweg II aufgeschlossenen Grundstücke in Höhe von € 136.872,59 bei Vorhabencode 1200045
- Kapitaltransfers von Bund sowie Land (erste Hälfte) aus Kommunalinvestitionsprogramm 2020 (KIG 2020) für LED-Umrüstung Straßenbeleuchtung in Höhe von € 230.916,94 bei Vorhabencode 1200019
- Kapitaltransfers von Bund sowie Land (erste Hälfte) aus Kommunalinvestitionsprogramm 2020 (KIG 2020) für Errichtung vierte Kindergartengruppe in Höhe von € 49.899,34 bei Vorhabencode 1200052
- Veräußerung von abgeschriebenen Anlagegütern (Traktor, 2 Schneepflüge, Aufsitzmäher) zur anteiligen Finanzierung von neuem Pkw-Kastenwagen in Höhe von € 11.416,68 bei Vorhabencode 2200053

4. Finanzierungsrechnung Finanzierungstätigkeit

Die Einzahlungen aus der Finanzierungstätigkeit umfassten im Haushaltsjahr 2023 lediglich die dem Landesdarlehen 100025863 zugezählten Annuitätenzuschüsse des Landes in Höhe von € 6.380,31, die zweckgebunden für die Rückzahlung des Bankdarlehens 100025678 zu verwenden waren. Neue Darlehen wurden 2023 keine aufgenommen. Details siehe Anlage 6c.

Die Auszahlungen aus der Finanzierungstätigkeit umfassen die im Haushaltsjahr bezahlten Tilgungen von Finanzschulden für die vorhandenen Bankdarlehen in der Gesamthöhe von € 20.076,52. Details siehe Anlagen 6c.

Laufende Leasingverbindlichkeiten aus Operating Leasing oder Finanzierungsleasing bestehen keine. Auch wurden 2023 keine neuen Leasingverbindlichkeiten eingegangen (siehe Anlagen 6i).

5. Haushaltsrücklagengebarung

Der Stand der Haushaltsrücklagen per 31.12.2023 beträgt € 36.204.480,47 und bestehen dazu Zahlungsmittelreserven in Höhe von € 4.027.939,10. Die genaue Zusammensetzung ist in der Anlage 6b dargestellt.

5.1 Zweckgebundene Haushaltsrücklagen mit Zahlungsmittelreserven

- Die zweckgebundenen Haushaltsrücklagen mit Zahlungsmittelreserve aus den beiden Gebührenhaushalten Abwasserbeseitigung (Haushaltsrücklage 100025681) und Abfallbeseitigung (Haushaltsrücklage 100025714) sind für die Finanzierung künftig erforderlicher Anlageninstandsetzungen oder Neubauten reserviert. In Bezug auf die Abwasserbeseitigung ist bereits der Bau einer neuen Verbandskläranlage in Planung, der voraussichtlich ab 2025 umgesetzt werden soll und erhebliche Eigenmittel der Gemeinde erfordern wird. Seitens der Abfallbeseitigung steht nach wie vor die Errichtung überregionaler Ressourcenparks durch den Abfallwirtschaftsverband Graz-Umgebung im Raum, der erhebliche Investitionen hervorrufen und zudem den Rückbau des bestehenden Abfallsammelzentrums in Hitzendorf erfordern würde.

Im Rechnungsabschluss 2023 wurde für diese beiden Gebührenhaushalte in der Ergebnisrechnung die Bildung zusätzlicher Zahlungsmittelreserven in Summe von € 167.136,19 dargestellt, da die nicht verwendbaren Geldmittelüberschüsse der betreffenden Gebührenhaushalte unter Beachtung der einschlägigen rechtlichen Bestimmungen einer zweckgebundenen Haushaltsrücklage mit ZMR zuzuführen sind. Finanzierungsmäßig können diese jedoch erst im Jahr 2024 gebildet werden. Die vorhandene Zahlungsmittelreserve der Haushaltsrücklage 100025681 Abwasserbeseitigung differiert daher zum Ergebnisstand des 31.12.2023 um € 75.663,24, was dem Jahresüberschuss des Gebührenhaushaltes Abwasserbeseitigung ohne die bereits der Rücklage gutgeschriebenen Zinserträge des Jahres 2023 in Höhe von € 19.805,96 entspricht. Die Zahlungsmittelreserve der Haushaltsrücklage 100025714 Abfallbeseitigung differiert um € 64.726,56, was dem Jahresüberschuss des Gebührenhaushaltes Abfallbeseitigung ohne die bereits der Rücklage gutgeschriebenen Zinserträge des Jahres 2023 in Höhe von € 6.940,43 entspricht. Details dazu siehe Punkt 2 des Lageberichtes unter „frei verfügbare Budgetmittel“ in den Abschnitten Abfallbeseitigung und Abwasserbeseitigung.

- Für die im Zuge der operativen Gebarung veranschlagten Instandhaltungsmaßnahmen der Restmülldeponie Lanz war aufgrund des verzögerten Projektfortschrittes nur eine erste Teilentnahme von € 7.288,00 anstatt der veranschlagten Rücklagenentnahme von € 308.300,00 aus der zweckgebundenen Haushaltsrücklage 100025714 für die Abfallbeseitigung erforderlich. Details dazu siehe Punkt 2 des Lageberichtes unter „frei verfügbare Budgetmittel“ im Abschnitt Abfallbeseitigung. Diese Rücklagenentnahme ist vom Gemeinderat im Zuge des Rechnungsabschlusses nachträglich zu beschließen. Sie wurde wie veranschlagt dem Gebührenhaushalt Abfallbeseitigung (Ansatz/Fonds 813000) zugebucht.
- Ebenso waren die veranschlagten Rücklagenentnahmen von € 127.400,00 aus der zweckgebundenen Haushaltsrücklage 100025681 für das einjährige investive Einzelvorhaben AWW NLT BA 99 Sanierung Pumpwerke (Vorhabencode 3200057) sowie die veranschlagte Rücklagenentnahme von € 141.398,41 und somit die Auflösung dieser zweckgebundenen Haushaltsrücklage 100025720 für das mehrjährige investiven Einzelvorhaben Netzsanierung und LED-Umrüstung Straßenbeleuchtung (Vorhabencode 1200019) erforderlich. Auch diese beiden Rücklagenentnahmen sind vom Gemeinderat im Zuge des Rechnungsabschlusses nachträglich zu beschließen und wurden wie veranschlagt den erwähnten Vorhaben zugebucht.
- Die restlichen vorhandenen zweckgebundenen Haushaltsrücklagen mit Zahlungsmittelreserve sind für die Finanzierung zukünftig geplanter Herstellungs- oder Instandsetzungsmaßnahmen vorgesehen und ergibt sich der geplante Verwendungszweck aus der jeweiligen Bezeichnung der Haushaltsrücklage bzw. dem hinterlegten Ansatz (Fonds).

5.2 Zweckgebundene Haushaltsrücklagen ohne Zahlungsmittelreserven aus Bedarfszuweisungsmittel

- Gemeinde-Bedarfszuweisungsmittel sind Eigenmittel der Gemeinden (§ 186/2 StGHVO). Kapitaltransferzahlungen für investive Vorhaben aus Gemeinde-Bedarfszuweisungen sind unter der Kontengruppe 871 „Kapitaltransfers aus Gemeinde-Bedarfszuweisungsmittel“ als Ertrag zu verbuchen und in jenem Haushaltsjahr, in dem sie verbucht werden, einer gesonderten zweckgebundenen Haushaltsrücklage ohne Zahlungsmittelreserve zuzuweisen (§ 191 StGHVO).

Dazu konnte die Gemeinde im Rahmen der Eröffnungsbilanz eine Ermessensentscheidung treffen: Sie konnte Gemeinde-BZ, die sie in der Vergangenheit für investive Vorhaben erhalten hat, als zweckgebundene Haushaltsrücklage ohne Zahlungsmittelreserve passivieren. Voraussetzung für die Passivierung solcher erhaltenen Gemeinde-BZ sind entsprechende verlässliche Aufzeichnungen und die Zuordnung der Gemeinde-BZ zu einem bestimmten unterstützten Vermögenswert. Damit kann die Höhe der linearen Auflösung der gebildeten Haushaltsrücklage bestimmt und diese entsprechend der Nutzungsdauer des unterstützten Vermögenswertes aufgelöst werden. Durch die Passivierung der erhaltenen Gemeinde-BZ als zweckgebundene Haushaltsrücklage ohne Zahlungsmittelreserve wird das Nettoergebnis nach Haushaltsrücklagen (SA00) unter sonst gleichen Bedingungen in den Folgejahren um die entsprechende Auflösung der Haushaltsrücklage verbessert.

Um ein (nicht finanzierungswirksames) negatives Nettoergebnis des Gesamthaushaltes so gut als möglich zu vermeiden bzw. so gering als möglich zu halten, wurde diese Möglichkeit entsprechend genutzt. Insgesamt konnte im Zuge der Eröffnungsbilanz mit 1.1.2020 ein Buchwert von € 5.823.743,30 an BZ-Mitteln entsprechend belegt und an zweckgebundene Haushaltsrücklagen aus Bedarfszuweisungsmittel zugewiesen werden. Diese werden nun jährlich über die Nutzungsdauer der mit den BZ-Mitteln finanzierten Vorhaben entnommen bzw. aufgelöst.

Im Rechnungsabschlussjahr 2023 sind seitens des Landes keine neuen Gemeinde-Bedarfszuweisungen für investive Vorhaben der Gemeinde geflossen. Es gab 2023 daher keine neuen Gemeinde-Bedarfszuweisungen, die entsprechenden Vermögenswerten der Gemeinde zugeordnet bzw. einer entsprechenden „Zweckgebundenen Haushaltsrücklage aus Bedarfszuweisungsmittel“ zugeführt werden konnten.

Anhand der Nutzungsdauer der mit den bisherigen BZ-Mitteln finanzierten Vorhaben waren im Rechnungsabschlussjahr 2023 jedoch Entnahmen von insgesamt € 247.423,05 möglich. Das Nettoergebnis nach Haushaltsrücklagen (SA00) konnte daher um diesen Passivierungsbetrag verbessert werden. Der Stand der Haushaltsrücklagen ohne Zahlungsmittelreserven aus Bedarfszuweisungsmittel beträgt zum Datum des Rechnungsabschlusses 31.12.2023 nunmehr € 5.703.237,69 (siehe Anlage 6b).

5.3 Sonstige Zweckgebundene Haushaltsrücklagen ohne Zahlungsmittelreserven

- Schon in der Altgemeinde Rohrbach-Steinberg floss vor 2015 seitens des Landes eine Summe von € 142.600 an Gemeinde-Bedarfszuweisungen die seitens der Altgemeinde Rohrbach-Steinberg dem kofinanzierten Hochwasserschutzprojekt Rohrbach, Längsausbau Rohrbach/Premesbach (Vorhabencode 1200014, AiB 300006) zweckgewidmet wurde. Dieses Projekt war aber zum Zeitpunkt der EB noch immer nicht abgeschlossen bzw. hat das Land bis zum Stichtag 31.12.2023 noch immer keine Abrechnung der Anschaffungs- und Herstellungskosten übermittelt. Die obige Summe an Bedarfszuweisungen musste ergebnismäßig daher zwischenzeitig als „Zweckgebundene Haushaltsrücklage ohne Zahlungsmittelreserve“ dargestellt werden, da die Umbuchung auf „Zweckgebundene Rücklagen aus BZ-Mittel ohne Zahlungsmittelreserve“ und folglich auch die Auflösung über die Anlage 300006 erst dann möglich sein wird, wenn das Land die Abrechnung der Anschaffungs- und Herstellungskosten übermittelt und die Anlage folglich mit ihren tatsächlichen Kosten und Fondsförderungen aktiviert werden kann. Bisher haben die Altgemeinde Rohrbach (in den Jahren bis 2015)

und die neue Marktgemeinde Hitzendorf (in den Jahren 2020, 2022 und 2023) für diese AiB aber nur Anzahlungen in Form von Interessentenbeiträgen über Konto 280 geleistet (siehe dazu auch Erläuterungen zur Eröffnungsbilanz bei V280 unter A.II.3). Laut Software-Partner der Gemeinde war die gewählte Form die einzige Möglichkeit, um diese bereits geflossene Rücklagensumme in der Eröffnungsbilanz und im Rechnungsabschluss darzustellen und sie somit für eine spätere Passivierung nicht zu verirken (siehe dazu auch Erläuterungen zur Eröffnungsbilanz unter C.III.1c).

- Die zweckgebundene Haushaltsrücklage ohne Zahlungsmittelreserve in Form der Eröffnungsbilanzrücklage § 207 StGHVO, die mit Beschlussfassung des Gemeinderates vom 4. November 2022 aus dem Saldo der Eröffnungsbilanz gebildet wurde, kann in den Rechnungsabschlüssen seit 2020 zur Verbesserung des kumulierten Nettoergebnisses im Ausmaß der nicht finanzierungswirksamen Erträge abzüglich der Aufwendungen entnommen bzw. aufgelöst werden (siehe dazu auch Erläuterungen zur Eröffnungsbilanz bei 9348 unter C.III.1c). Diese

Nach Zuweisung und Entnahme aller veranschlagten und verbindlichen Haushaltsrücklagen (Gebührenhaushalte, Zinsen etc.) liegt im Gesamthaushalt des gegenständlichen Rechnungsabschlusses 2023 ein negatives Nettoergebnis in Höhe von diesmal € 212.413,89 vor. Dies ist nach 2020 insgesamt das zweite negative Nettoergebnis seit Beschluss der Eröffnungsbilanz. Aber auch 2023 beruht das negative Nettoergebnis ausschließlich auf nicht finanzierungswirksamen Aufwendungen – z.B. auf den planmäßigen Abschreibungen von € 2.059.798,74 oder dem Saldo aus den Auflösungen und zusätzlichen Dotierungen der Rückstellungen für nicht konsumierte Urlaube und Jubiläumsumwendungen von € 23.988,17 – und rechtfertigt somit einen weiteren Zugriff auf die bestehende Eröffnungsbilanzrücklage in Höhe von € 26.199.828,63 (Stand Rechnungsabschluss 2022). Diese Rücklage 100031329 ohne Zahlungsmittelreserve weist zum 31.12.2023 somit einen verminderten Stand von nunmehr € 25.987.414,74 auf.

5.4 Wirkung der Rücklagenentnahmen

- Rücklagenentnahmen für die Finanzierung von Investitionsmaßnahmen stehen Zugänge und Aktivierungen im Sachanlagevermögen gegenüber. Wie unter Punkt 5.1 bereits näher ausgeführt, waren in den Rechnungsabschluss 2023 lediglich die veranschlagten Rücklagenentnahmen und Auflösungen der zweckgebundenen Haushaltsrücklagen für die Instandhaltungsmaßnahmen einer ehemaligen Restmülldeponie bzw. die Instandsetzung von Pumpwerken für die Abwasserbeseitigung und die LED-Umrüstung der Straßenbeleuchtung einzuarbeiten. Sie sind vom Gemeinderat im Zuge des Rechnungsabschlusses nachträglich zu beschließen und wurden wie veranschlagt dem Gebührenhaushalt Abfallbeseitigung (Ansatz/Fonds 813000) bzw. den Vorhaben AWV NLT BA 99 Sanierung Pumpwerke (Vorhabencode 3200057) und Netzsanierung und LED-Umrüstung Straßenbeleuchtung (Vorhabencode 1200019) zugebucht. Weitere Rücklagenentnahmen für die Finanzierung von Investitionsmaßnahmen waren nicht einzuarbeiten, da alle anderen Investitionsmaßnahmen ohne Rücklagenentnahmen und ohne Aufnahme von Fremdmitteln finanziert werden konnten.
- Die Rücklagenentnahmen aus Bedarfszuweisungsmittel verbessern den SA00, der dem kumulierten Nettoergebnis zugeschlagen wird; dadurch kommt es lediglich zu Verschiebungen innerhalb der Positionen des Nettovermögens.
- Eine Rücklagenentnahme aus der Eröffnungsbilanzrücklage kann ein nach Zuweisung und Entnahme aller veranschlagten und verbindlichen Haushaltsrücklagen (Gebührenhaushalte, Zinsen etc.) vorliegendes negatives Nettoergebnis des Gesamthaushaltes (SA00) ganz oder teilweise neutralisieren, wodurch in der Ergebnisrechnung ein nicht zahlungswirksames tatsächliches Nettoergebnis von optimalerweise 0,00, ausgewiesen werden kann. Wie bereits unter Punkt 5.3 näher ausgeführt, ist das Nettoergebnis im gegenständlichen Rechnungsabschlussjahr 2023 negativ und war daher eine weitere Teilauflösung der bestehenden Eröffnungsbilanzrücklage erforderlich.

6. Sonstige Erläuterungen

6.1 Abweichungen gegenüber dem mit dem Voranschlag beschlossenen Stellenplan

Die Differenz des Stellenplans gegenüber dem Voranschlag beträgt nach „Vollzeitäquivalenten“ minus 2,69 (siehe Anlage „Stellenplan für den Gesamthaushalt“). Dieses Minus ergibt sich dadurch, dass neu veranschlagte Stellen in der Amtsleitung (Assistenz Finanz) sowie der Buchhaltung bisher noch nicht besetzt werden konnten bzw. veranschlagte Anhebungen von Beschäftigungsverhältnissen unterjährig erfolgten bzw. noch nicht möglich waren.

6.2 Anlagen und Beilagen, die im Rechnungsabschluss mangels Vorliegens von Geschäftsfällen nicht vorhanden sind

- Nachweis über verwaltete Einrichtungen (Anlage 6l VRV 2015)
- Nachweis über derivative Finanzinstrumente ohne Grundgeschäft (Anlage 6o VRV 2015)
- Einzelnachweis über Risiken von Finanzinstrumenten (Anlage 6p VRV 2015)
- Rechnungsabschlüsse von Eigenbetrieben der Gemeinde ohne deren Anlagen

Die Rechnungsleger

Thomas Gschier
Bürgermeister

Werner Eibinger
Gemeindekassier

