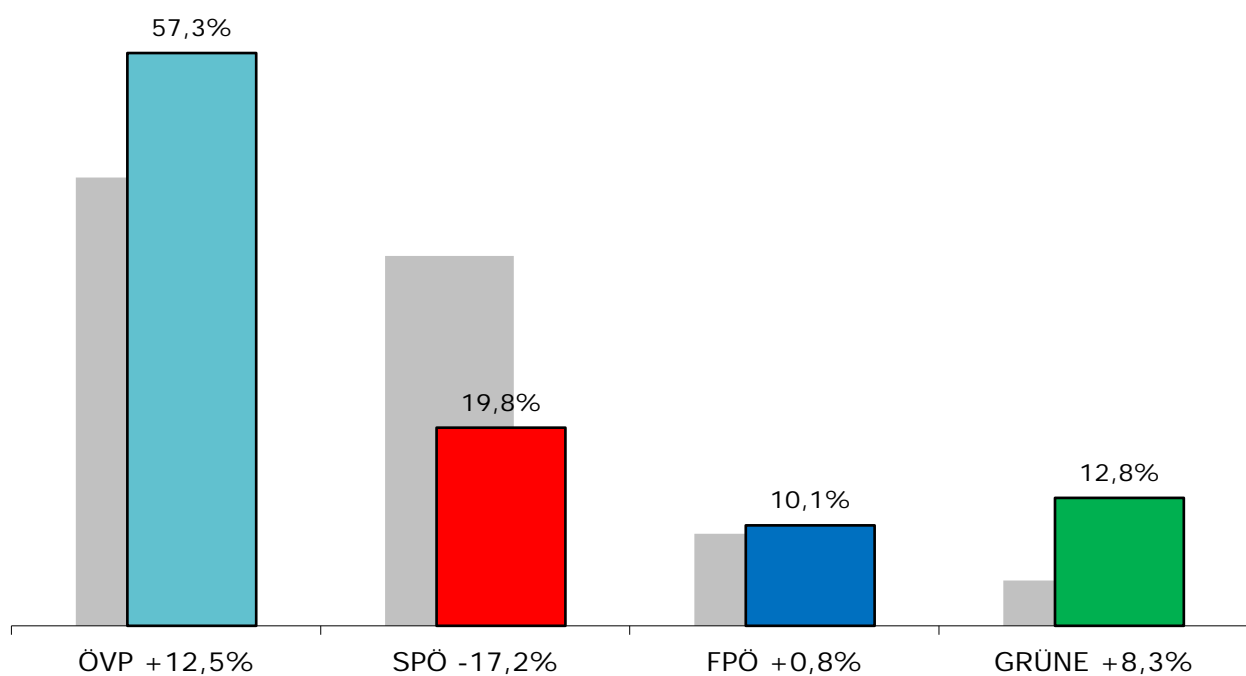


W A H L A N A L Y S E

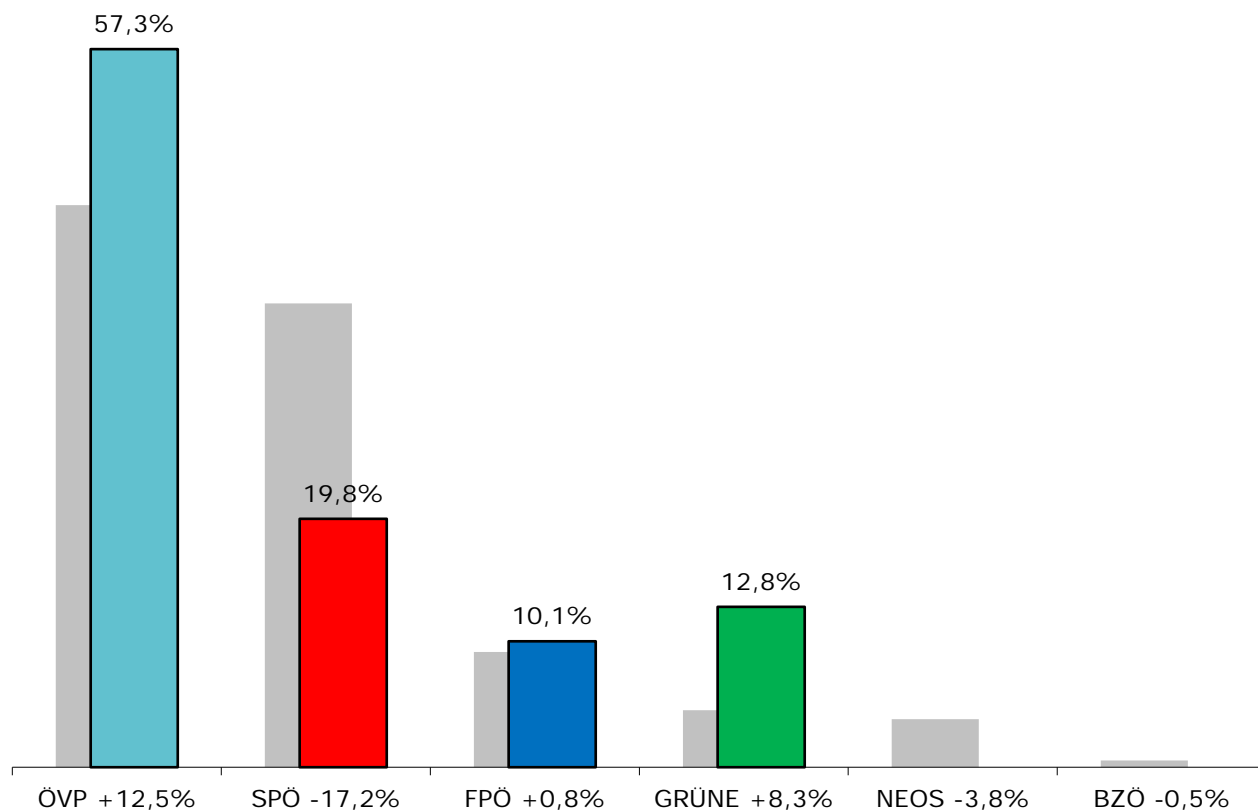
Gemeinderatswahl 2020

Endergebnis in Prozenten:



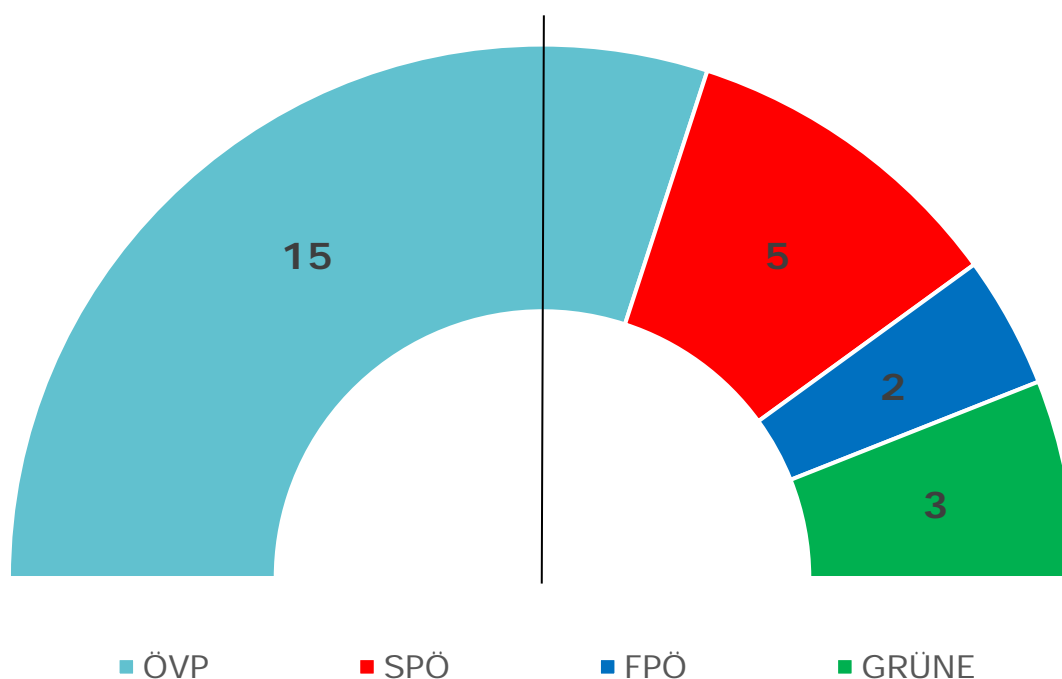
| 2020 | Sprengel: | 1 | 2 | 3 | 4 | 5 | 6 | Stimmen | Prozent |
|------|-----------|-------|-----|-----|-----|-----|-----|---------|---------|
| | ÖVP | 1.099 | 247 | 260 | 173 | 123 | 162 | 2.064 | 57,3% |
| | SPÖ | 359 | 52 | 61 | 51 | 72 | 119 | 714 | 19,8% |
| | FPÖ | 166 | 34 | 31 | 55 | 27 | 49 | 362 | 10,1% |
| | GRÜNE | 226 | 29 | 53 | 48 | 47 | 58 | 461 | 12,8% |
| | | | | | | | | | |
| | | | | | | | | | |
| | | | | | | | | | |
| | Summen: | 1.850 | 362 | 405 | 327 | 269 | 388 | 3.601 | 100,0% |

| 2015 | Sprengel: | 1 | 2 | 3 | 4 | 5 | 6 | Stimmen | Prozent |
|------|-----------|-------|-----|-----|-----|-----|-----|---------|---------|
| | ÖVP | 734 | 335 | 355 | 235 | 161 | 202 | 2.022 | 44,9% |
| | SPÖ | 453 | 194 | 285 | 139 | 78 | 520 | 1.669 | 37,0% |
| | FPÖ | 118 | 45 | 49 | 111 | 37 | 55 | 415 | 9,2% |
| | GRÜNE | 69 | 28 | 29 | 37 | 15 | 27 | 205 | 4,5% |
| | NEOS | 52 | 5 | 9 | 12 | 87 | 8 | 173 | 3,8% |
| | BZÖ | 6 | 1 | 14 | 1 | 1 | 1 | 24 | 0,5% |
| | | | | | | | | | |
| | Summen: | 1.432 | 608 | 741 | 535 | 379 | 813 | 4.508 | 100,0% |

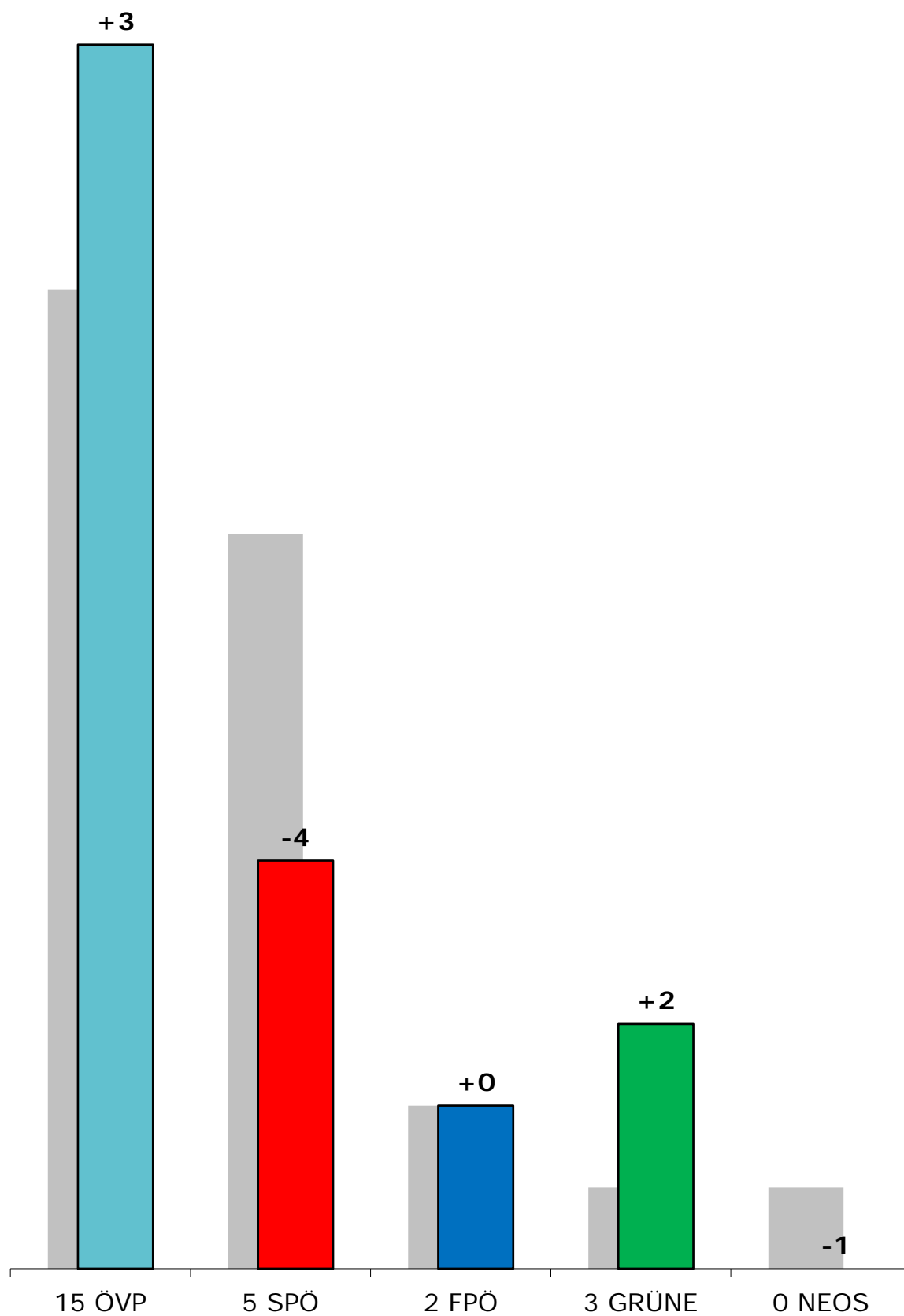


| zu vergebende Mandate: | | | | | | 25 |
|------------------------|-----------|----------|----------|----------|--|----|
| Partei: | ÖVP | SPÖ | FPÖ | GRÜNE | | |
| Stimmen: | 2064 | 714 | 362 | 461 | | |
| Mandat 1 | 2064,00 | | | | | |
| Mandat 2 | 1032,00 | | | | | |
| Mandat 3 | | 714,00 | | | | |
| Mandat 4 | 688,00 | | | | | |
| Mandat 5 | 516,00 | | | | | |
| Mandat 6 | | | | 461,00 | | |
| Mandat 7 | 412,80 | | | | | |
| Mandat 8 | | | 362,00 | | | |
| Mandat 9 | | 357,00 | | | | |
| Mandat 10 | 344,00 | | | | | |
| Mandat 11 | 294,86 | | | | | |
| Mandat 12 | 258,00 | | | | | |
| Mandat 13 | | 238,00 | | | | |
| Mandat 14 | | | | 230,50 | | |
| Mandat 15 | 229,33 | | | | | |
| Mandat 16 | 206,40 | | | | | |
| Mandat 17 | 187,64 | | | | | |
| Mandat 18 | | | 181,00 | | | |
| Mandat 19 | | 178,50 | | | | |
| Mandat 20 | 172,00 | | | | | |
| Mandat 21 | 158,77 | | | | | |
| Mandat 22 | | | | 153,67 | | |
| Mandat 23 | 147,43 | | | | | |
| Mandat 24 | | 142,80 | | | | |
| Mandat 25 | 137,60 | | | | | |
| Mandate | 15 | 5 | 2 | 3 | | |

Sitzverteilung im neuen Gemeinderat



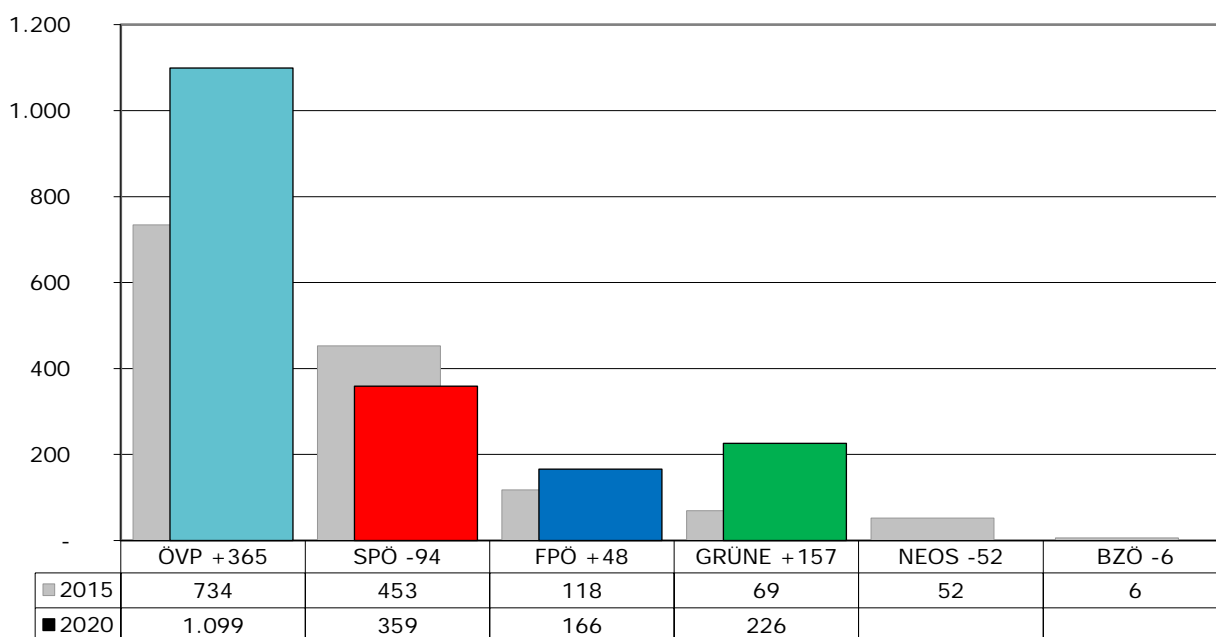
Mandatszuwächse und -verluste



Ergebnis aus den Ortschaften Hitzendorf, Mayersdorf und Pirka

| 1 | Gesamtsumme der abg. gültigen und ungültigen Stimmen | | | 1867 | | |
|---|--|-----------------|---|------------------------|-------------|------------|
| 2 | Ungültige Stimmen | | | 17 | | |
| 3 | Gültige Stimmen | | | 1850 | | |
| 4 | Liste Nr. | Kurzbezeichnung | Parteibezeichnung | Parteisummen insgesamt | davon | |
| | | | | | ohne Vorzug | mit Vorzug |
| a | 1 | ÖVP | Die neue Volkspartei - Andreas Spari | 1.099 | 796 | 303 |
| b | 2 | SPÖ | Sozialdemokratische Partei Österreichs - Team Robert Hafner | 359 | 288 | 71 |
| c | 3 | FPÖ | Freiheitliche Partei Österreichs | 166 | 124 | 42 |
| d | 4 | GRÜNE | Die Grünen Hitzendorf | 226 | 179 | 47 |
| e | - | - | - | | | |
| f | - | - | - | | | |
| g | - | - | - | | | |
| h | - | - | - | | | |
| i | - | - | - | | | |
| j | - | - | - | | | |
| 5 | Summe: | | | 1.850 | 1.387 | 463 |

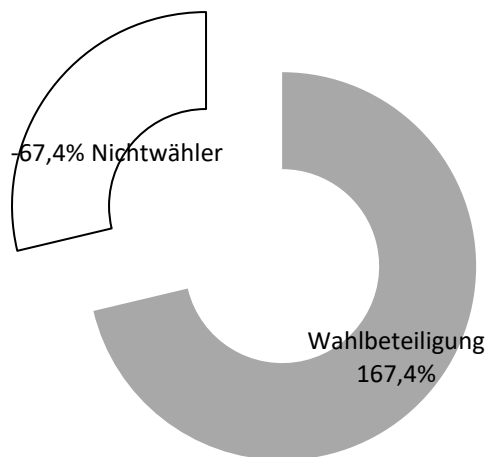
Sprenkel 1 - Vergleich Stimmen 2020 zu 2015



Wahlberechtigte:

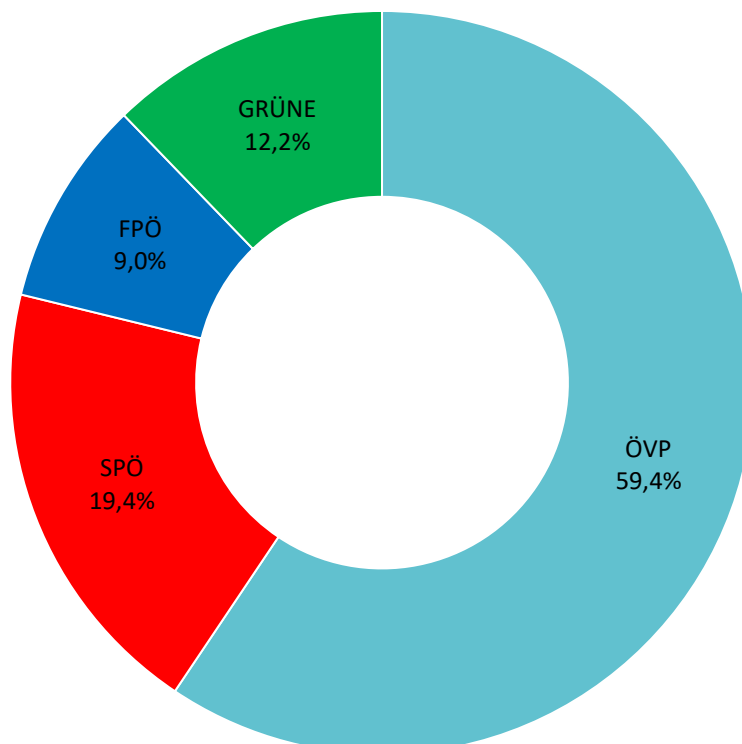
| | männlich | weiblich | gesamt |
|--|----------|----------|--------|
| Anzahl der Wahlberechtigten lt. abgeschlossenem Wählerverzeichnis | 527 | 588 | 1115 |
| davon ausländische EU-Bürger | 25 | 21 | 46 |
| Summe: | 527 | 588 | 1115 |

Sprengel 1 Wahlbeteiligung



Im Sprengel 1 (Gemeindewahlbehörde) sind auch die Stimmen aller Wahlkartenwähler der Sprengel 1 bis 6 sowie die Stimmen aller Wähler vom Vorwahltag der Sprengel 1 bis 6 auszuwerten. Deshalb liegt die Anzahl der abgegebenen Stimmen im Sprengel 1 über jener der im Wählerverzeichnis des Sprengels 1 eingetragenen Personen. Daraus ergibt sich im Sprengel 1 eine verzerrte Wahlbeteiligung von über 100 %. Die tatsächliche Wahlbeteiligung in Hitzendorf ist im Tabellenblatt "Sprengel 1 bis 6" abzulesen.

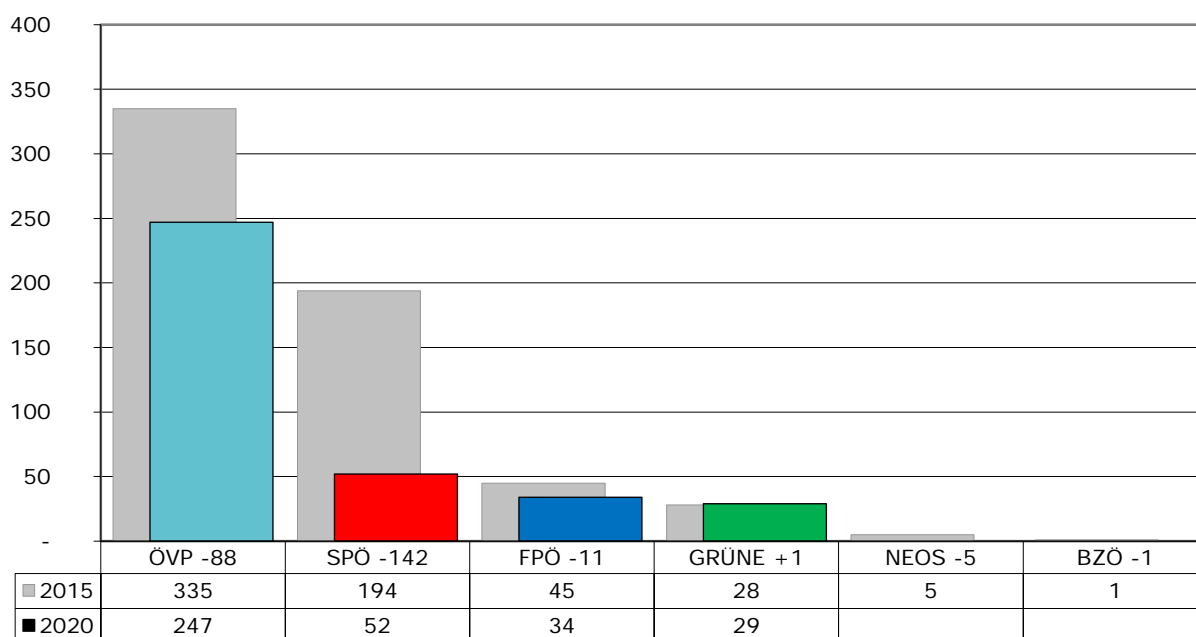
Sprengel 1 Stimmenverteilung



Ergebnis aus den Ortschaften Doblegg, Holzberg, Niederberg, Oberberg und Neureitereg-Tal

| 1 | Gesamtsumme der abg. gültigen und ungültigen Stimmen | | | 366 | | |
|---|--|-----------------|---|------------------------|-------------|------------|
| 2 | Ungültige Stimmen | | | 4 | | |
| 3 | Gültige Stimmen | | | 362 | | |
| 4 | Liste Nr. | Kurzbezeichnung | Parteibezeichnung | Parteisummen insgesamt | davon | |
| | | | | | ohne Vorzug | mit Vorzug |
| a | 1 | ÖVP | Die neue Volkspartei - Andreas Spari | 247 | 196 | 51 |
| b | 2 | SPÖ | Sozialdemokratische Partei Österreichs - Team Robert Hafner | 52 | 45 | 7 |
| c | 3 | FPÖ | Freiheitliche Partei Österreichs | 34 | 30 | 4 |
| d | 4 | GRÜNE | Die Grünen Hitzendorf | 29 | 26 | 3 |
| e | - | - | - | | | |
| f | - | - | - | | | |
| g | - | - | - | | | |
| h | - | - | - | | | |
| i | - | - | - | | | |
| j | - | - | - | | | |
| 5 | Summe: | | | 362 | 297 | 65 |

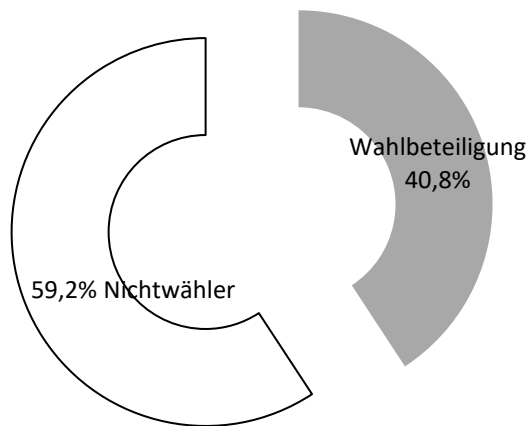
Sprenkel 2 - Vergleich Stimmen 2020 zu 2015



Wahlberechtigte:

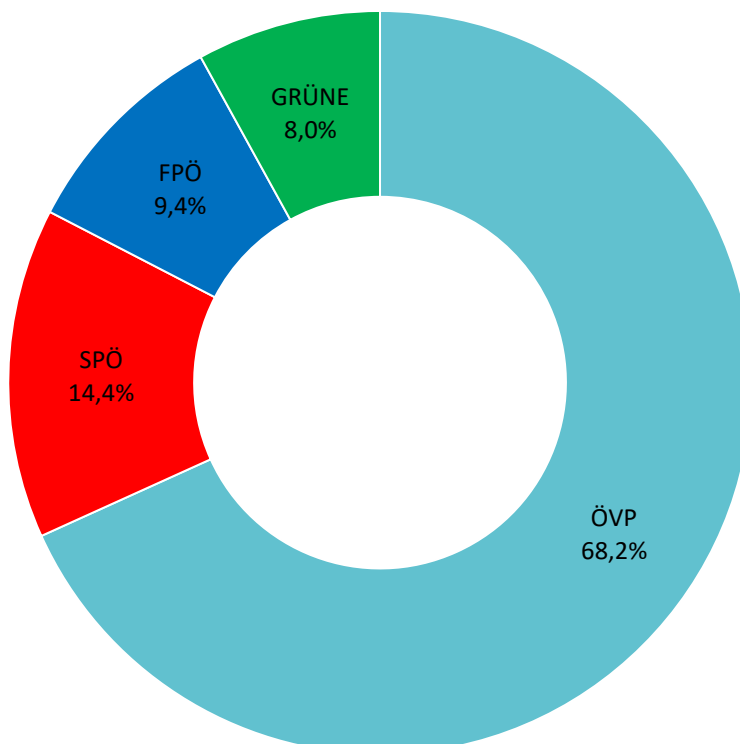
| | männlich | weiblich | gesamt |
|--|----------|----------|--------|
| Anzahl der Wahlberechtigten lt. abgeschlossenem Wählerverzeichnis | 456 | 442 | 898 |
| davon ausländische EU-Bürger | 17 | 10 | 27 |
| Summe: | 456 | 442 | 898 |

Sprengel 2 Wahlbeteiligung



Die Stimmen der Wahlkartenwähler dieses Sprengels sind im Sprengel 1 auszuwerten (Gemeindewahlbehörde). Daraus ergibt sich im Sprengel 2 eine verzerrte (verringerte) Wahlbeteiligung. Die echte Wahlbeteiligung in Hitzendorf ist im Tabellenblatt "Sprengel 1 bis 6" abzulesen.

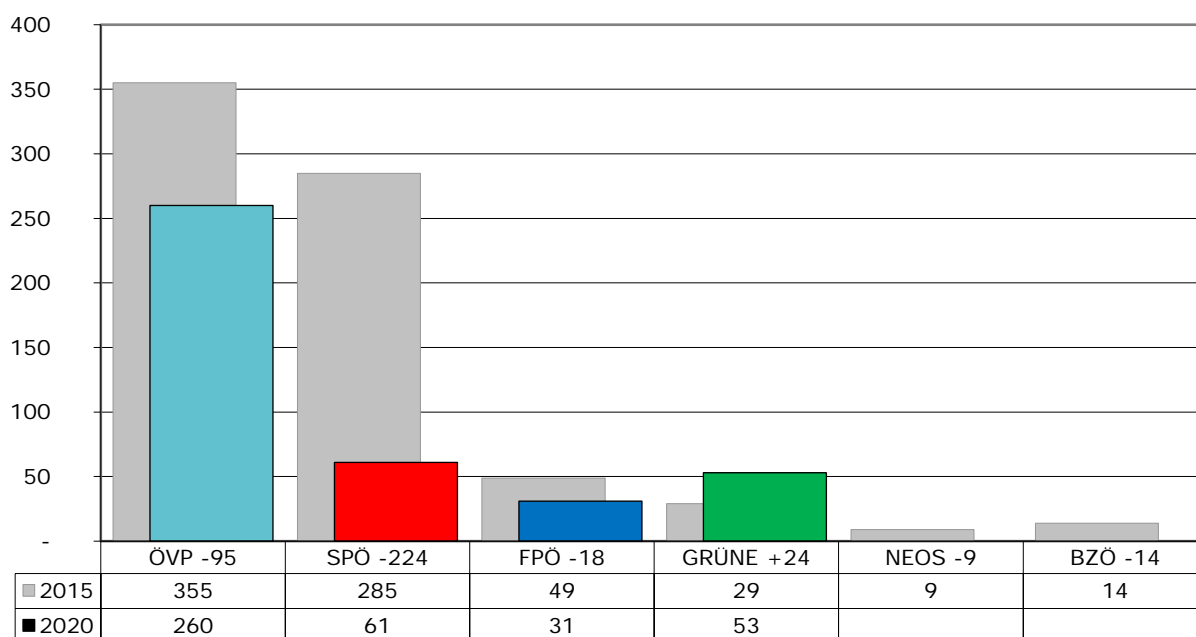
Sprengel 2 Stimmenverteilung



Ergebnis aus den Ortschaften Altenberg, Altretteregg, Berndorf, Höllberg, Michlbach und Neureitertegg-Berg

| 1 | Gesamtsumme der abg. gültigen und ungültigen Stimmen | | | 407 | | |
|---|--|-----------------|---|------------------------|-------------|------------|
| 2 | Ungültige Stimmen | | | 2 | | |
| 3 | Gültige Stimmen | | | 405 | | |
| 4 | Liste Nr. | Kurzbezeichnung | Parteibezeichnung | Parteisummen insgesamt | davon | |
| | | | | | ohne Vorzug | mit Vorzug |
| a | 1 | ÖVP | Die neue Volkspartei - Andreas Spari | 260 | 215 | 45 |
| b | 2 | SPÖ | Sozialdemokratische Partei Österreichs - Team Robert Hafner | 61 | 58 | 3 |
| c | 3 | FPÖ | Freiheitliche Partei Österreichs | 31 | 27 | 4 |
| d | 4 | GRÜNE | Die Grünen Hitzendorf | 53 | 34 | 19 |
| e | - | - | - | | | |
| f | - | - | - | | | |
| g | - | - | - | | | |
| h | - | - | - | | | |
| i | - | - | - | | | |
| j | - | - | - | | | |
| 5 | Summe: | | | 405 | 334 | 71 |

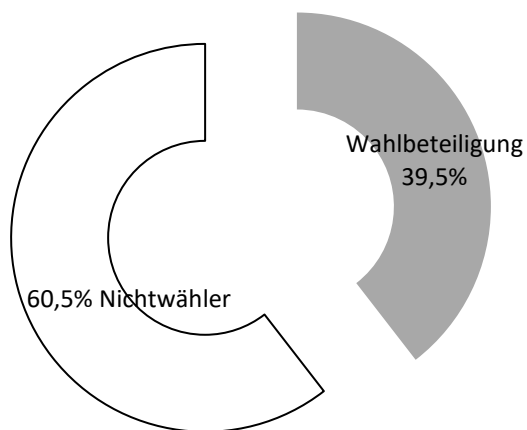
Sprenkel 3 - Vergleich Stimmen 2020 zu 2015



Wahlberechtigte:

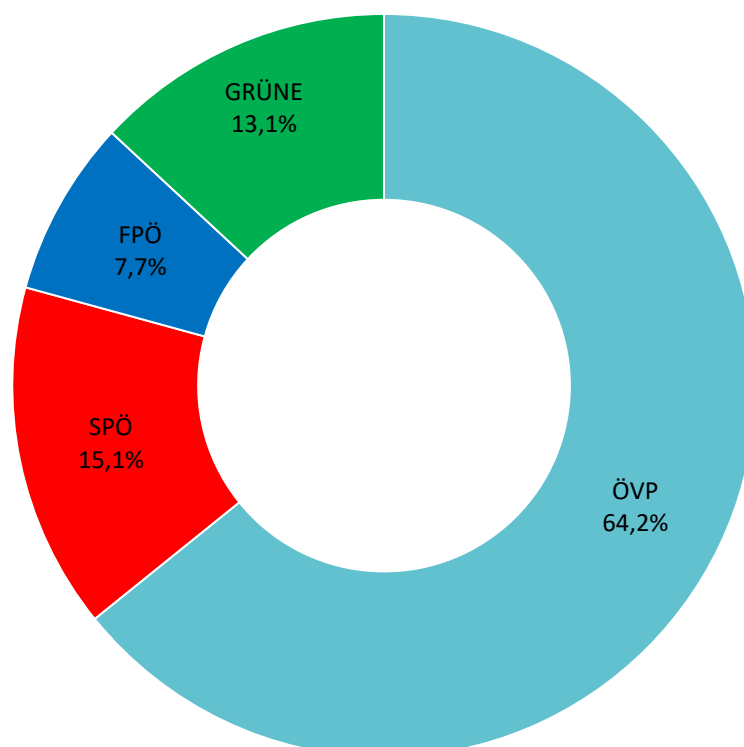
| | männlich | weiblich | gesamt |
|--|----------|----------|--------|
| Anzahl der Wahlberechtigten lt. abgeschlossenem Wählerverzeichnis | 517 | 513 | 1030 |
| davon ausländische EU-Bürger | 14 | 18 | 32 |
| Summe: | 517 | 513 | 1030 |

Sprengel 3 Wahlbeteiligung



Die Stimmen der Wahlkartenwähler dieses Sprengels sind im Sprengel 1 auszuwerten (Gemeindewahlbehörde). Daraus ergibt sich im Sprengel 3 eine verzerrte (verringerte) Wahlbeteiligung. Die echte Wahlbeteiligung in Hitzendorf ist im Tabellenblatt "Sprengel 1 bis 6" abzulesen.

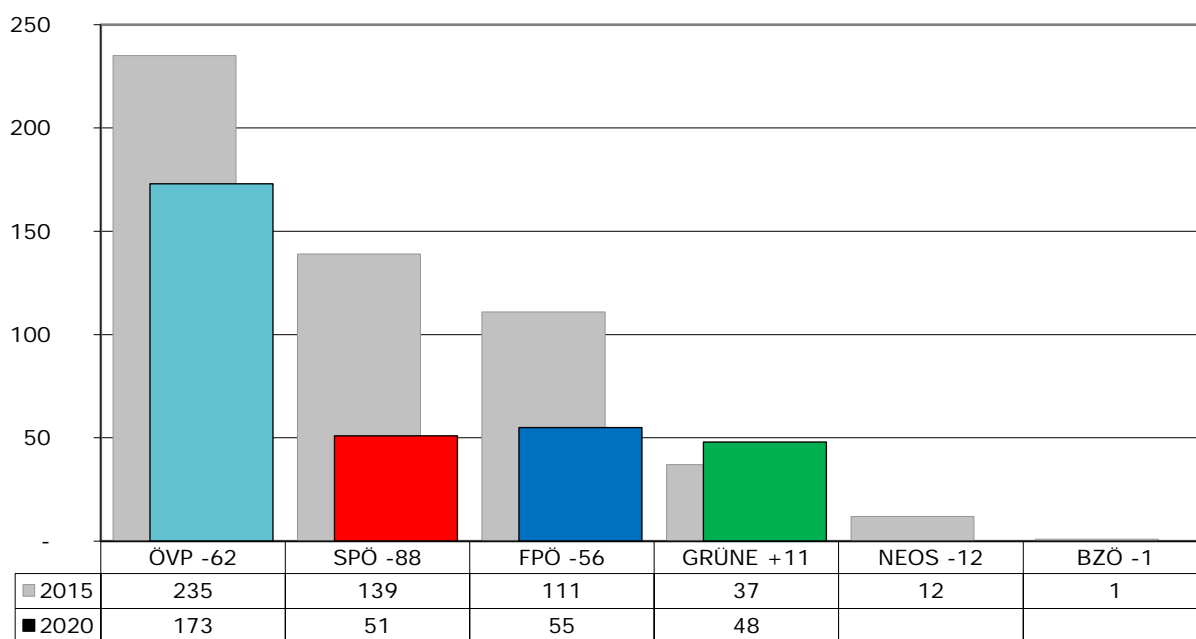
Sprengel 3 Stimmenverteilung



Ergebnis aus den Ortschaften Attendorf, Attendorfberg, Schadendorfberg, Södingberg und Stein

| 1 | Gesamtsumme der abg. gültigen und ungültigen Stimmen | | | 328 | | |
|---|--|-----------------|---|------------------------|-------------|------------|
| 2 | Ungültige Stimmen | | | 1 | | |
| 3 | Gültige Stimmen | | | 327 | | |
| 4 | Liste Nr. | Kurzbezeichnung | Parteibezeichnung | Parteisummen insgesamt | davon | |
| | | | | | ohne Vorzug | mit Vorzug |
| a | 1 | ÖVP | Die neue Volkspartei - Andreas Späri | 173 | 135 | 38 |
| b | 2 | SPÖ | Sozialdemokratische Partei Österreichs - Team Robert Hafner | 51 | 47 | 4 |
| c | 3 | FPÖ | Freiheitliche Partei Österreichs | 55 | 37 | 18 |
| d | 4 | GRÜNE | Die Grünen Hitzendorf | 48 | 45 | 3 |
| e | - | - | - | | | |
| f | - | - | - | | | |
| g | - | - | - | | | |
| h | - | - | - | | | |
| i | - | - | - | | | |
| j | - | - | - | | | |
| 5 | Summe: | | | 327 | 264 | 63 |

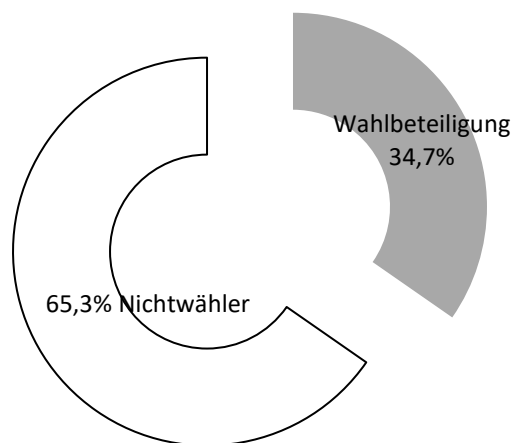
Sprenkel 4 - Vergleich Stimmen 2020 zu 2015



Wahlberechtigte:

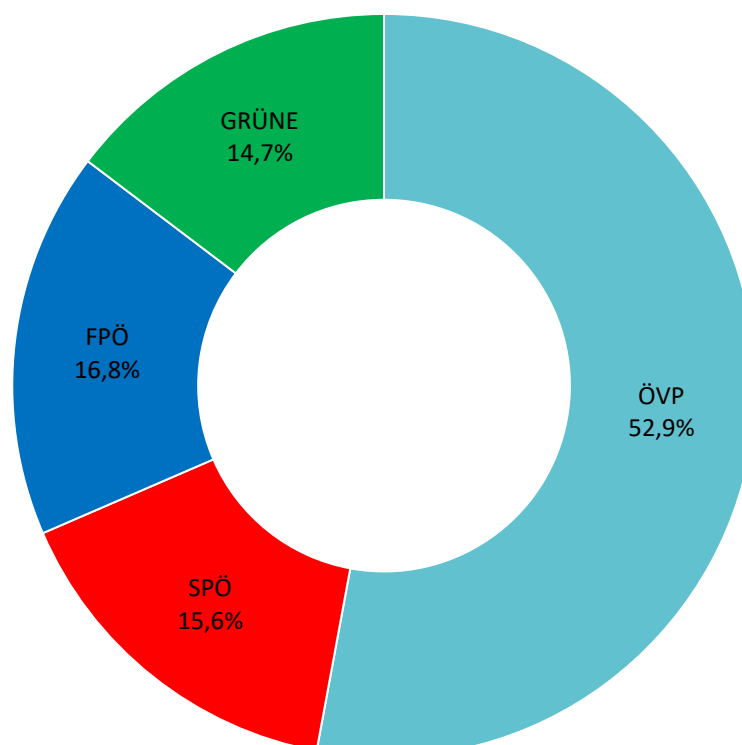
| | männlich | weiblich | gesamt |
|--|----------|----------|--------|
| Anzahl der Wahlberechtigten lt. abgeschlossenem Wählerverzeichnis | 467 | 479 | 946 |
| davon ausländische EU-Bürger | 11 | 14 | 25 |
| Summe: | 467 | 479 | 946 |

Sprengel 4 Wahlbeteiligung



Die Stimmen der Wahlkartenwähler dieses Sprengels sind im Sprengel 1 auszuwerten (Gemeindewahlbehörde). Daraus ergibt sich im Sprengel 4 eine verzerrte (verringerte) Wahlbeteiligung. Die echte Wahlbeteiligung in Hitzendorf ist im Tabellenblatt "Sprengel 1 bis 6" abzulesen.

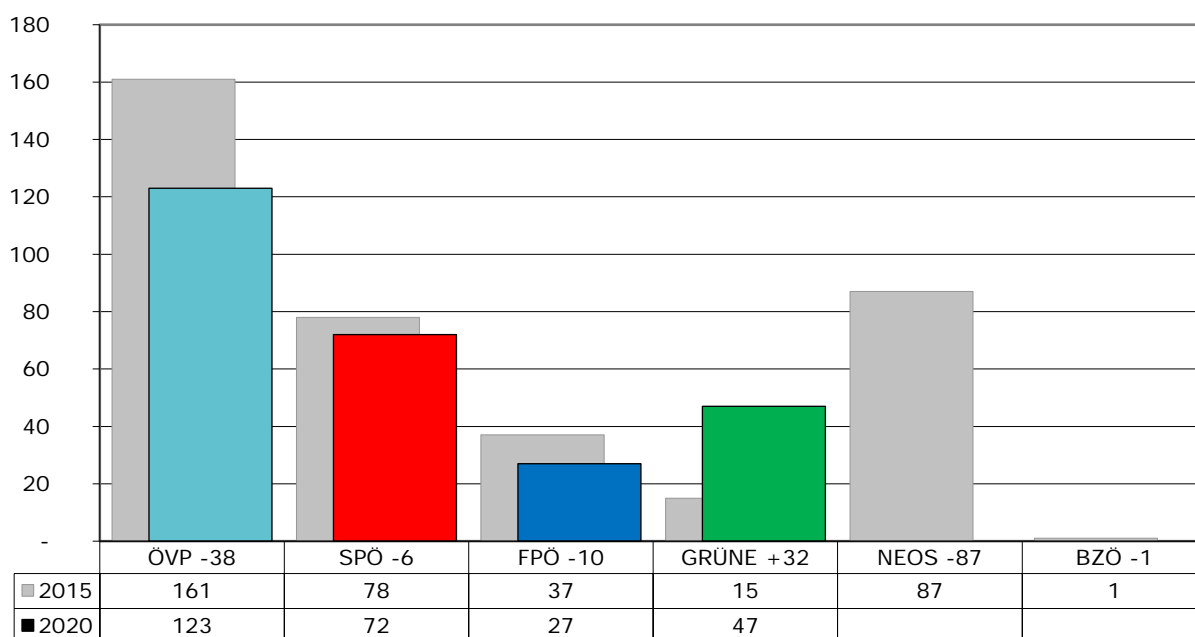
Sprengel 4 Stimmenverteilung



Ergebnis aus den Ortschaften Mantscha, Mühlriegl und Riederhof

| 1 | Gesamtsumme der abg. gültigen und ungültigen Stimmen | | | 272 | | |
|---|--|-----------------|---|------------------------|-------------|------------|
| 2 | Ungültige Stimmen | | | 3 | | |
| 3 | Gültige Stimmen | | | 269 | | |
| 4 | Liste Nr. | Kurzbezeichnung | Parteibezeichnung | Parteisummen insgesamt | davon | |
| | | | | | ohne Vorzug | mit Vorzug |
| a | 1 | ÖVP | Die neue Volkspartei - Andreas Spari | 123 | 101 | 22 |
| b | 2 | SPÖ | Sozialdemokratische Partei Österreichs - Team Robert Hafner | 72 | 64 | 8 |
| c | 3 | FPÖ | Freiheitliche Partei Österreichs | 27 | 25 | 2 |
| d | 4 | GRÜNE | Die Grünen Hitzendorf | 47 | 41 | 6 |
| e | - | - | - | | | |
| f | - | - | - | | | |
| g | - | - | - | | | |
| h | - | - | - | | | |
| i | - | - | - | | | |
| j | - | - | - | | | |
| 5 | Summe: | | | 269 | 231 | 38 |

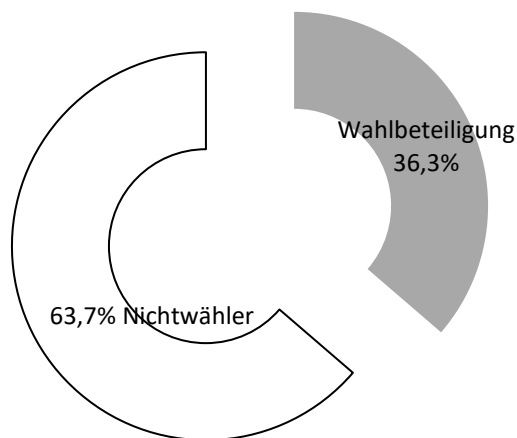
Sprenkel 5 - Vergleich Stimmen 2020 zu 2015



Wahlberechtigte:

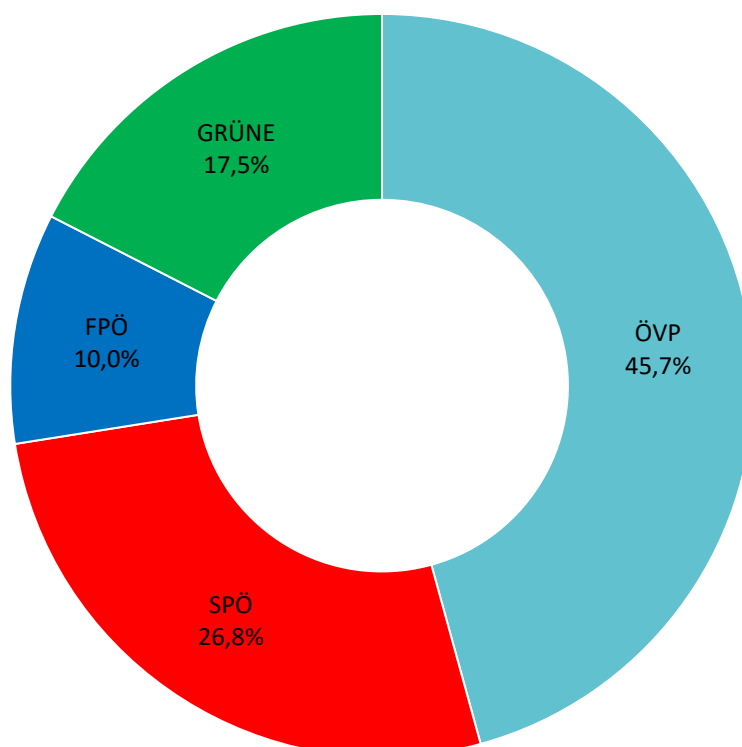
| | männlich | weiblich | gesamt |
|--|----------|----------|--------|
| Anzahl der Wahlberechtigten lt. abgeschlossenem Wählerverzeichnis | 363 | 386 | 749 |
| davon ausländische EU-Bürger | 14 | 21 | 35 |
| Summe: | 363 | 386 | 749 |

Sprengel 5 Wahlbeteiligung



Die Stimmen der Wahlkartenwähler dieses Sprengels sind im Sprengel 1 auszuwerten (Gemeindewahlbehörde). Daraus ergibt sich im Sprengel 5 eine verzerrte (verringerte) Wahlbeteiligung. Die echte Wahlbeteiligung in Hitzendorf ist im Tabellenblatt "Sprengel 1 bis 6" abzulesen.

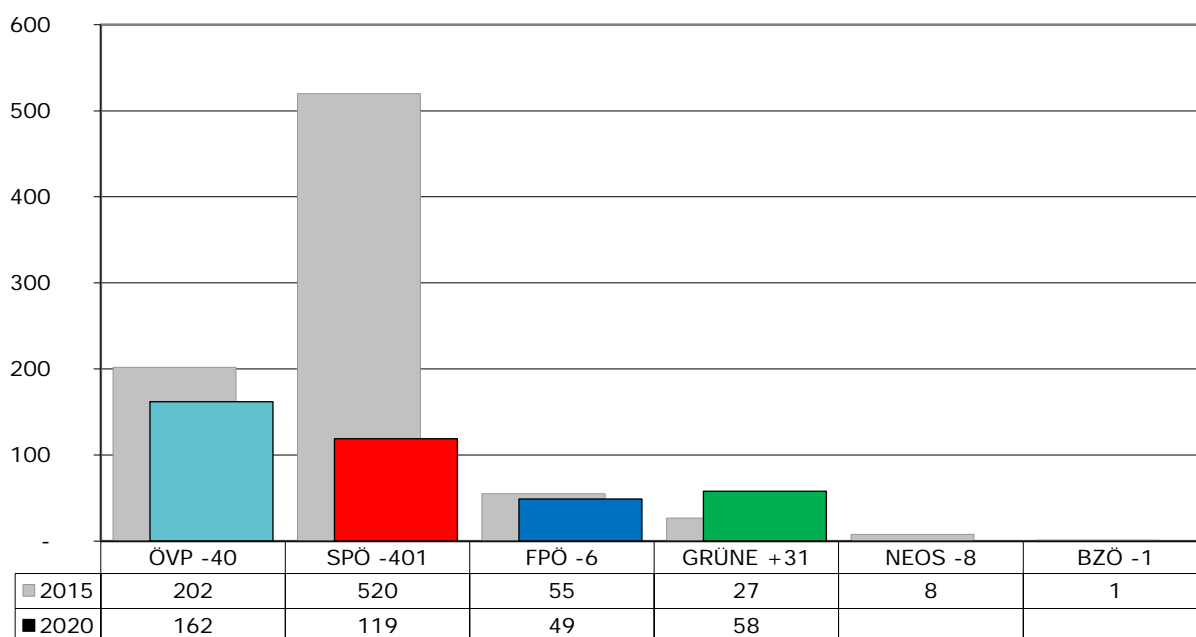
Sprengel 5 Stimmenverteilung



Ergebnis aus den Ortschaften Bgm.-Kortschak-Siedlung, Peter-Rosegger-Siedlung, Prankel-Siedlung, Rohrbach und Steinberg

| 1 | Gesamtsumme der abg. gültigen und ungültigen Stimmen | | | 392 | | |
|---|--|-----------------|---|------------------------|-------------|------------|
| 2 | Ungültige Stimmen | | | 4 | | |
| 3 | Gültige Stimmen | | | 388 | | |
| 4 | Liste Nr. | Kurzbezeichnung | Parteibezeichnung | Parteisummen insgesamt | davon | |
| | | | | | ohne Vorzug | mit Vorzug |
| a | 1 | ÖVP | Die neue Volkspartei - Andreas Spari | 162 | 136 | 26 |
| b | 2 | SPÖ | Sozialdemokratische Partei Österreichs - Team Robert Hafner | 119 | 103 | 16 |
| c | 3 | FPÖ | Freiheitliche Partei Österreichs | 49 | 43 | 6 |
| d | 4 | GRÜNE | Die Grünen Hitzendorf | 58 | 46 | 12 |
| e | - | - | - | | | |
| f | - | - | - | | | |
| g | - | - | - | | | |
| h | - | - | - | | | |
| i | - | - | - | | | |
| j | - | - | - | | | |
| 5 | Summe: | | | 388 | 328 | 60 |

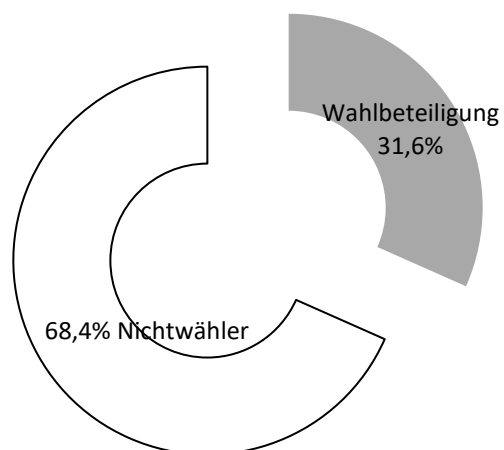
Sprenkel 6 - Vergleich Stimmen 2020 zu 2015



Wahlberechtigte:

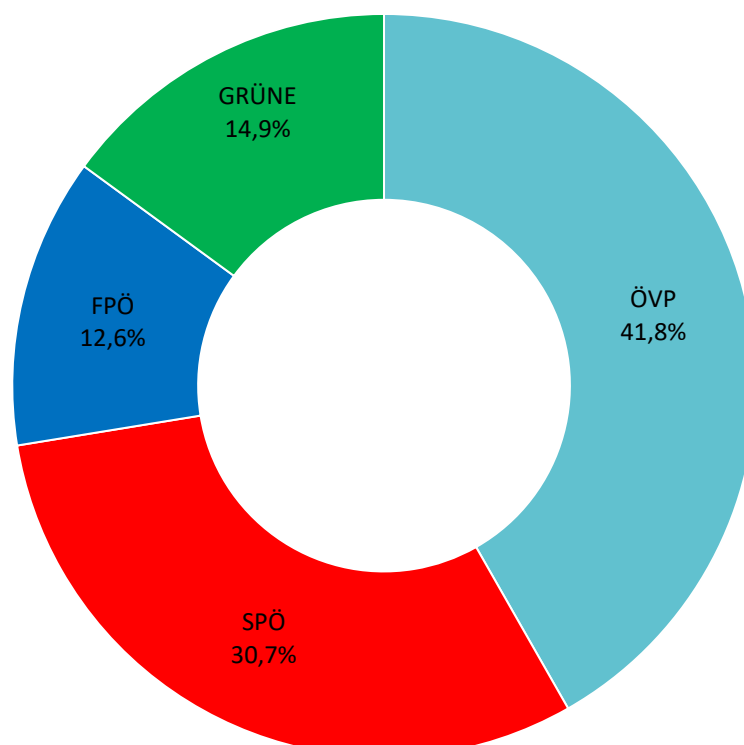
| | männlich | weiblich | gesamt |
|--|----------|----------|--------|
| Anzahl der Wahlberechtigten lt. abgeschlossenem Wählerverzeichnis | 592 | 647 | 1239 |
| davon ausländische EU-Bürger | 10 | 19 | 29 |
| Summe: | 592 | 647 | 1239 |

Sprengel 6 Wahlbeteiligung



Die Stimmen der Wahlkartenwähler dieses Sprengels sind im Sprengel 1 auszuwerten (Gemeindewahlbehörde). Daraus ergibt sich im Sprengel 6 eine verzerrte (verringerte) Wahlbeteiligung. Die echte Wahlbeteiligung in Hitzendorf ist im Tabellenblatt "Sprengel 1 bis 6" abzulesen.

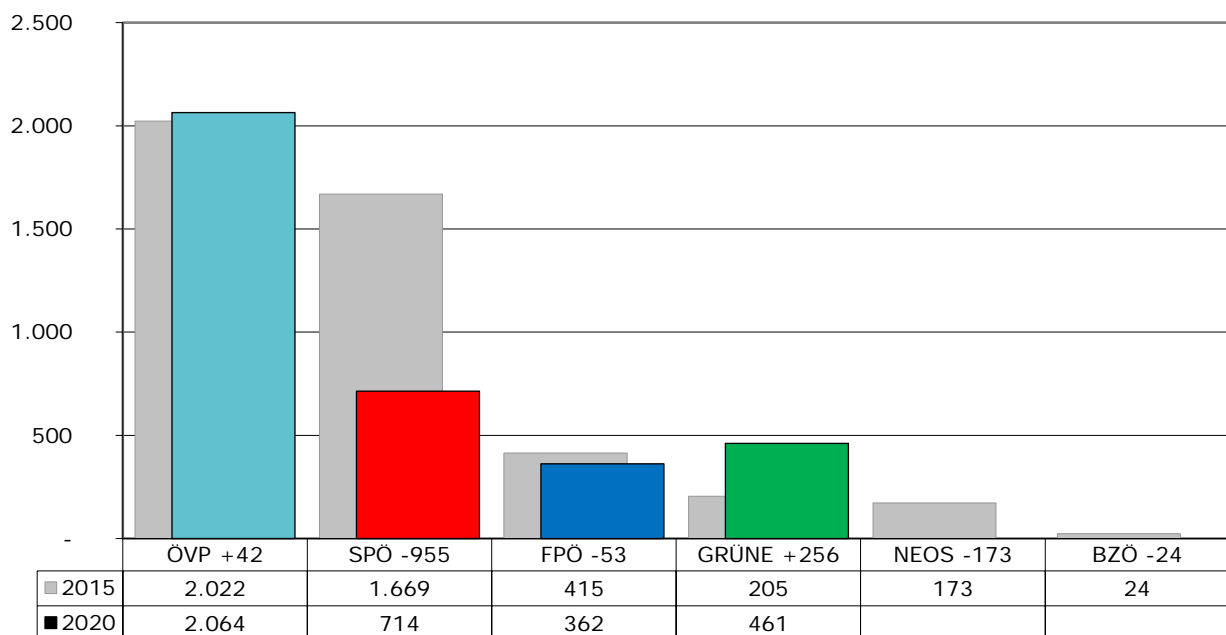
Sprengel 6 Stimmenverteilung



Ergebnis aus allen Ortschaften zusammen

| 1 | Gesamtsumme der abg. gültigen und ungültigen Stimmen | | | 3632 | | |
|---|--|-----------------|---|------------------------|-------------|------------|
| 2 | Ungültige Stimmen | | | 31 | | |
| 3 | Gültige Stimmen | | | 3601 | | |
| 4 | Liste Nr. | Kurzbezeichnung | Parteibezeichnung | Parteisummen insgesamt | davon | |
| | | | | | ohne Vorzug | mit Vorzug |
| a | 1 | ÖVP | Die neue Volkspartei - Andreas Spari | 2.064 | 1.579 | 485 |
| b | 2 | SPÖ | Sozialdemokratische Partei Österreichs - Team Robert Hafner | 714 | 605 | 109 |
| c | 3 | FPÖ | Freiheitliche Partei Österreichs | 362 | 286 | 76 |
| d | 4 | GRÜNE | Die Grünen Hitzendorf | 461 | 371 | 90 |
| e | - | - | - | 0 | 0 | 0 |
| f | - | - | - | 0 | 0 | 0 |
| g | - | - | - | 0 | 0 | 0 |
| h | - | - | - | 0 | 0 | 0 |
| i | - | - | - | 0 | 0 | 0 |
| j | - | - | - | 0 | 0 | 0 |
| 5 | Summe: | | | 3.601 | 2.841 | 760 |

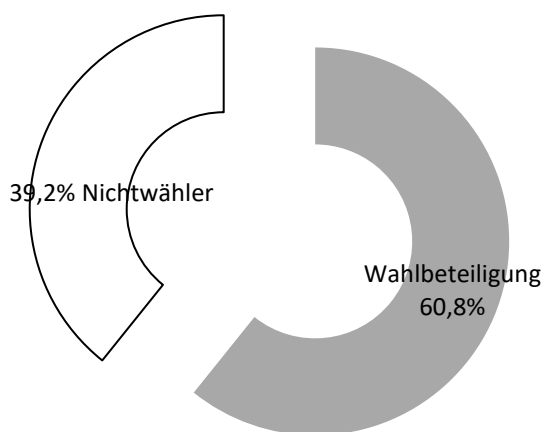
Hitzendorf - Vergleich Stimmen 2020 zu 2015



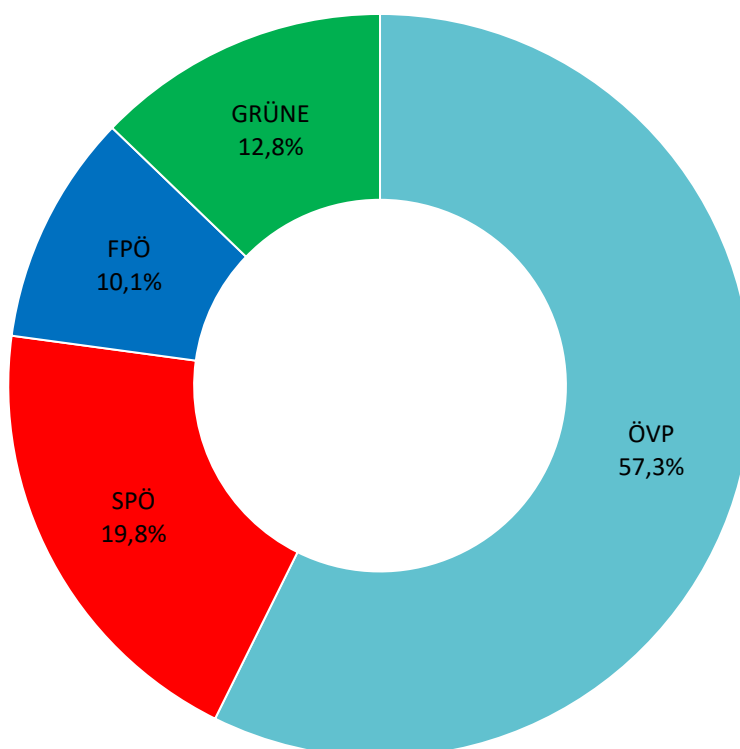
Wahlberechtigte:

| | männlich | weiblich | gesamt |
|--|----------|----------|--------|
| Anzahl der Wahlberechtigten lt. abgeschlossenem Wählerverzeichnis | 2922 | 3055 | 5977 |
| davon leben im Ausland | 91 | 103 | 194 |
| Summe: | 2922 | 3055 | 5977 |

Hitzendorf Wahlbeteiligung



Hitzendorf Stimmenverteilung



Namen der Gemeinderatsmitglieder des neuen Gemeinderates

Vorbehaltlich der Annahme des Mandats durch das jeweilige Gemeinderatsmitglied

ÖVP

- 1 Spari Andreas,
G: 1976, S: Österreich,
B: Bürgermeister,
- 2 Gschier Thomas,
G: 1981, S: Österreich,
B: Landwirt, Unternehmer,
- 3 Eibinger Werner,
G: 1967, S: Österreich,
B: Angestellter,
- 4 Hubmann Monika,
G: 1953, S: Österreich,
B: Pensionistin,
- 5 Possert Daniel,
G: 1980, S: Österreich,
B: Unternehmer,
- 6 Spath Sophia,
G: 1994, S: Österreich,
B: Landwirtin,
- 7 Lackner Josef,
G: 1959, S: Österreich,
B: Dienstleistungsuntern.,
- 8 Ing. Riegler Andreas,
G: 1969, S: Österreich,
B: Angestellter,
- 9 Kollmann Markus,
G: 1981, S: Österreich,
B: Landwirt,
- 10 Ing. Wenzl Franz,
G: 1947, S: Österreich,
B: Pensionist,
- 11 Brunner Lorenz,
G: 2001, S: Österreich,
B: Schüler,
- 12 Schwar Lisa,
G: 1993, S: Österreich,
B: Studentin,
- 13 DI (FH) Stieber Martina,
G: 1981, S: Österreich,
B: Selbständig,
- 14 Ing. Kern Andreas,
G: 1976, S: Österreich,
B: Unternehmer,
- 15 DI (FH) Jabinger Kerstin,
G: 1986, S: Österreich,
B: Angestellte,

SPÖ

- 1 Hafner Robert, BA MA,
G: 1983, S: Österreich,
B: Lehrer,
- 2 Ing. Roth Werner,
G: 1972, S: Österreich,
B: Angestellter,
- 3 Feuchtinger Kathrin,
G: 1991, S: Österreich,
B: Rechtsreferentin,
- 4 DI Prof. Feldbacher Rainer,
G: 1956, S: Österreich,
B: HTL-Lehrer,
- 5 Lindner Veronika,
G: 1995, S: Österreich,
B: Studentin,

FPÖ

- 1 Mag. Kumpitsch Günther,
G: 1960, S: Österreich,
B: Polizeijurist,
- 2 Dirnberger Markus,
G: 1988, S: Österreich,
B: Verkaufsleiter,

GRÜNE

- 1 Rönfeld Walter,
G: 1967, S: Österreich,
B: Selbständig,
- 2 Binder Anna,
G: 2001, S: Österreich,
B: Schülerin,
- 3 Mag. Dr. Gspurning Waltraud,
G: 1968, S: Österreich,
B: Hochschullehrerin,

