Marktgemeinde Hitzendorf

Cockpit Nationalratswahl 2019

Gesamtergebnis

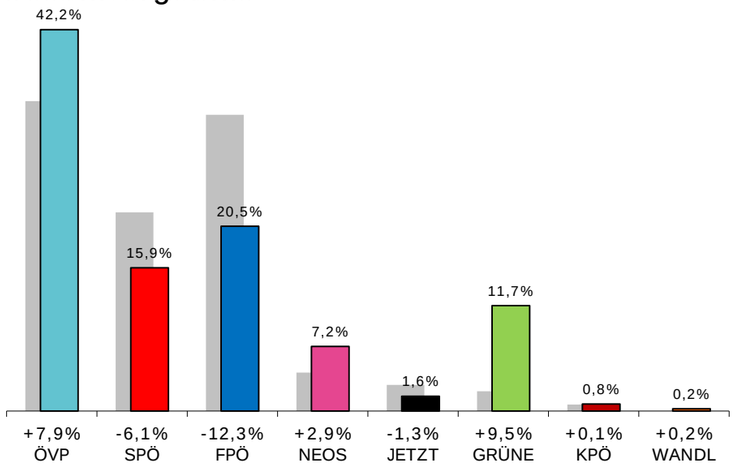

Partei	Stimmen je Wahlsprengel						Partei-summen
	1	2	3	4	5	6	
ÖVP	293	276	296	199	192	267	**1.523**
SPÖ	97	81	96	69	67	162	**572**
FPÖ	128	113	111	125	89	172	**738**
NEOS	47	41	30	37	38	65	**258**
JETZT	13	11	8	8	9	10	**59**
GRÜNE	74	40	78	73	72	84	**421**
KPÖ	4	5	3	4	5	7	**28**
WANDL	5	1	-	2	1	-	**9**
Sprengel-summen	661	568	622	517	473	767	**3.608**

Sprengel 1: Hitzendorf, Mayersdorf, Pirka
Sprengel 2: Doblegg, Holzberg, Niederberg, Oberberg, Neureiteregg-Tal
Sprengel 3: Altenberg, Altreiteregg, Berndorf, Höllberg, Michlbach und Neureitegg-Berg
Sprengel 4: Attendorf, Attendorfberg, Schadendorfberg, Södingberg, Stein
Sprengel 5: Mantscha, Mühlriegl, Riederhof
Sprengel 6: Bgm.-Kortschak-Siedlung, Peter-Rosegger-Siedlung, Prankel-Siedlung, Rohrbach, Steinberg

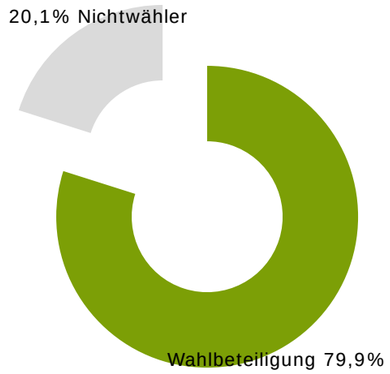

Inklusive Wahlkartenwähler! Hinweis: Hier wird angenommen, dass Wahlberechtigte, die eine Wahlkarte beantragt haben, diese auch tatsächlich und rechtzeitig für eine Briefwahl verwendet haben (was natürlich nicht zu 100% zutrifft). Im Gegenzug sind jedoch Wahlkartenwähler, die ihre Stimme im eigenen oder einem fremden Wahllokal abgegeben haben ("Präsenzwähler") doppelt berücksichtigt. Diese Statistik zur Wahlbeteiligung weist daher nur einen Annäherungswert aus, eine gänzliche Nichtberücksichtigung der Wahlkartenwähler, wäre aber wesentlich ungenauer.

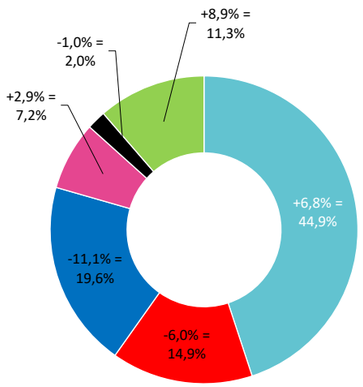

Sprengel 1

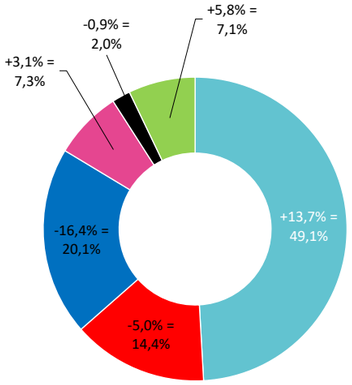

Sprengel 2

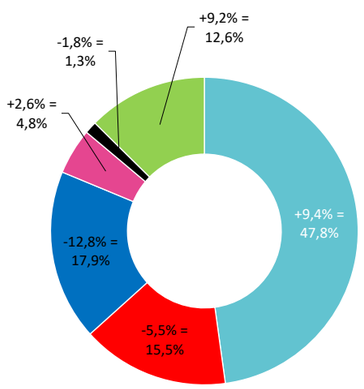

Sprengel 3

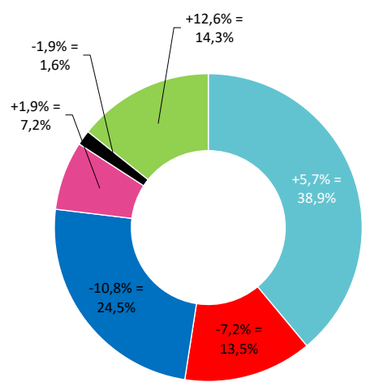

Sprengel 4

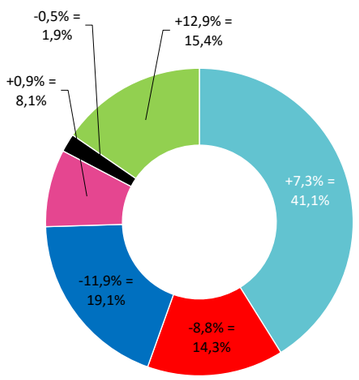

Sprengel 5

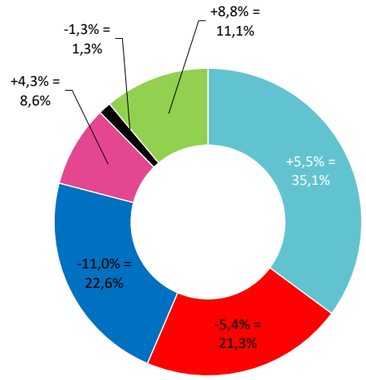

Sprengel 6