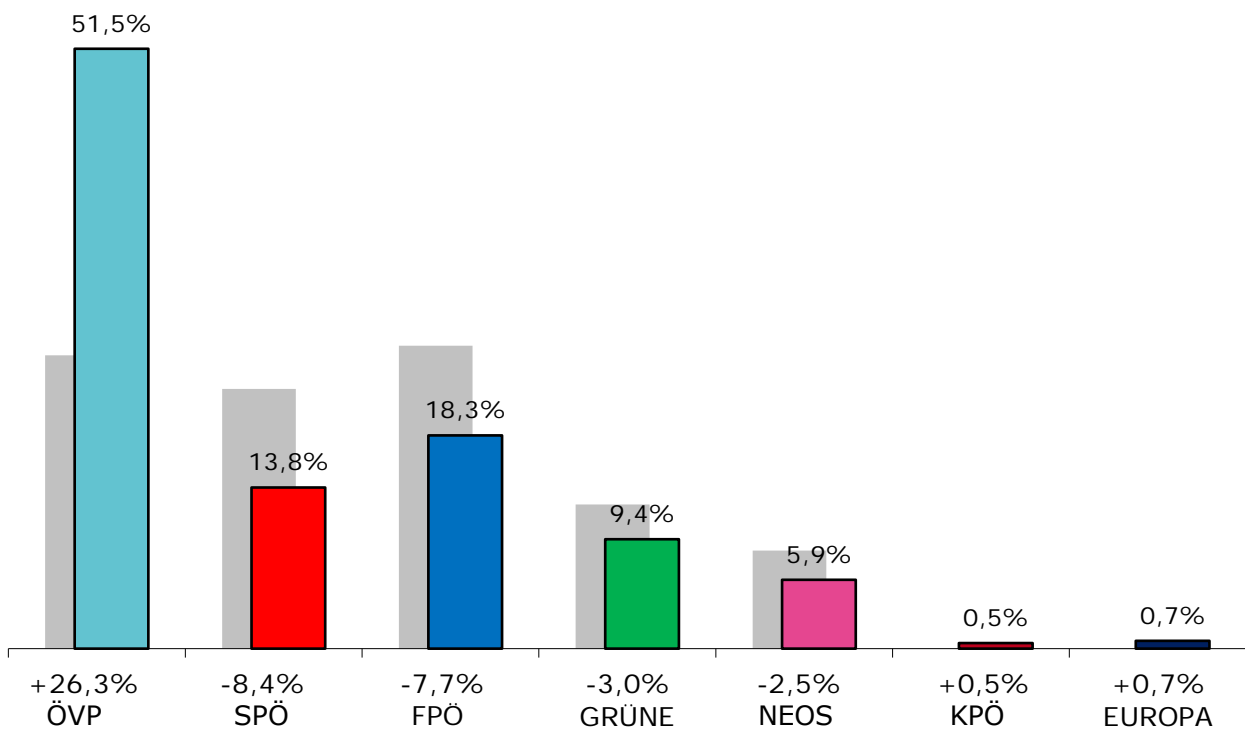




W A H L A N A L Y S E

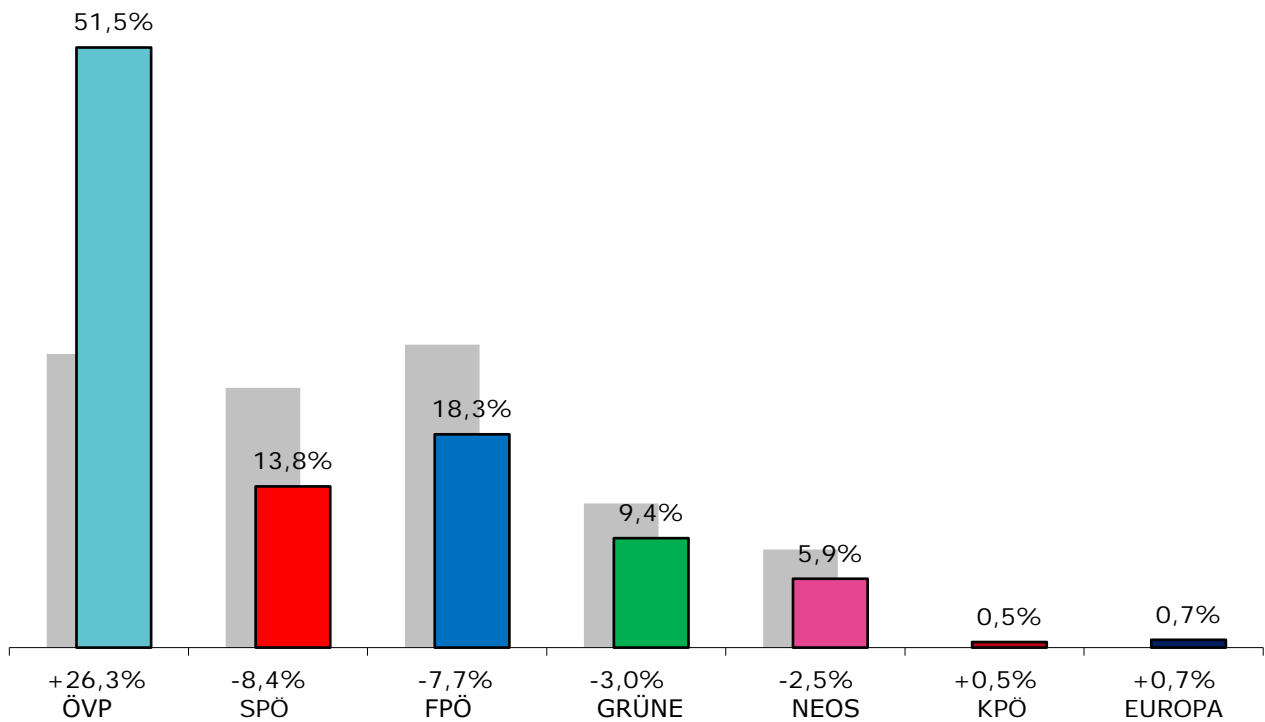
Europawahl 2019

Endergebnis in Prozenten:



| 2019 | Sprengel: | 1 | 2 | 3 | 4 | 5 | 6 | Stimmen | Prozent |
|------|-----------|-----|-----|-----|-----|-----|-----|---------|---------|
| | ÖVP | 356 | 285 | 309 | 185 | 168 | 309 | 1.612 | 51,5% |
| | SPÖ | 67 | 63 | 75 | 50 | 58 | 120 | 433 | 13,8% |
| | FPÖ | 85 | 85 | 83 | 113 | 71 | 136 | 573 | 18,3% |
| | GRÜNE | 50 | 28 | 56 | 49 | 41 | 70 | 294 | 9,4% |
| | NEOS | 31 | 20 | 21 | 28 | 41 | 44 | 185 | 5,9% |
| | KPÖ | 1 | 2 | 3 | 5 | 1 | 3 | 15 | 0,5% |
| | EUROPA | 3 | 5 | 6 | 0 | 5 | 2 | 21 | 0,7% |
| | Summen: | 593 | 488 | 553 | 430 | 385 | 684 | 3.133 | 100,0% |

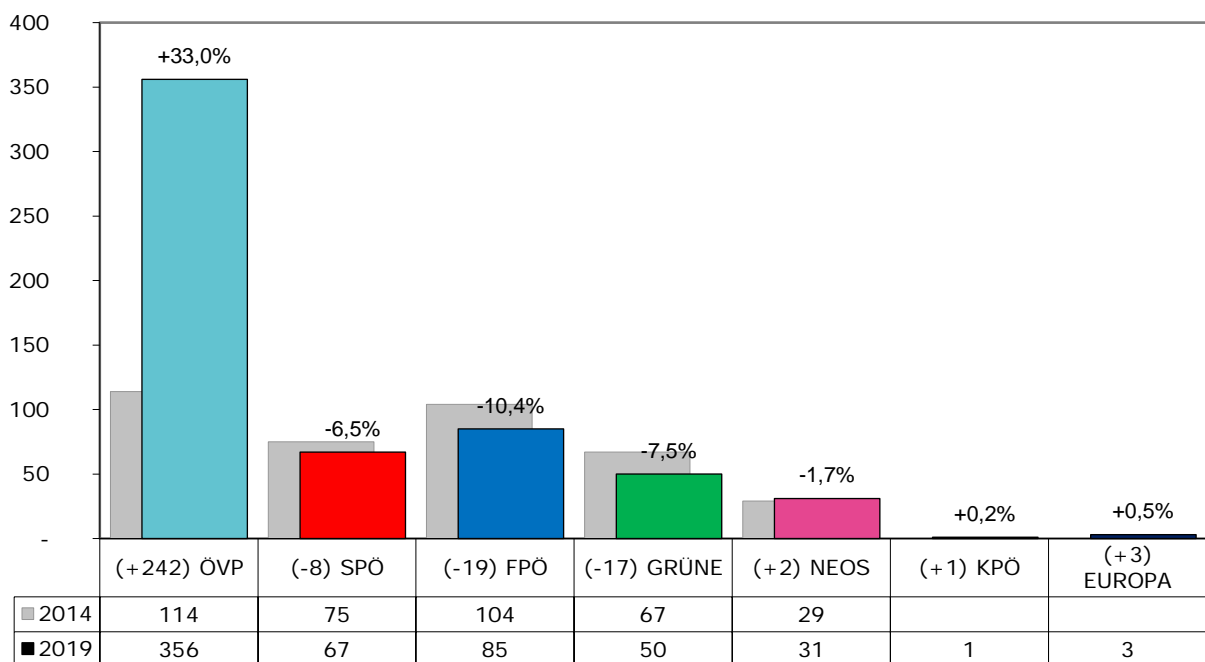
| 2014 | Sprengel: | 1 | 2 | 3 | 4 | 5 | 6 | Stimmen | Prozent |
|------|-----------|-----|-----|-----|-----|-----|-----|---------|---------|
| | ÖVP | 114 | 100 | 92 | 88 | 59 | 76 | 529 | 25,2% |
| | SPÖ | 75 | 72 | 93 | 53 | 35 | 140 | 468 | 22,3% |
| | FPÖ | 104 | 104 | 95 | 83 | 56 | 104 | 546 | 26,0% |
| | GRÜNE | 67 | 35 | 31 | 47 | 32 | 48 | 260 | 12,4% |
| | BZÖ | 4 | 3 | 1 | 1 | 1 | 3 | 13 | 0,6% |
| | NEOS | 29 | 29 | 31 | 27 | 18 | 43 | 177 | 8,4% |
| | REKOS | 6 | 3 | 2 | 1 | 1 | 5 | 18 | 0,9% |
| | ANDERS | 8 | 4 | 10 | 5 | 4 | 3 | 34 | 1,6% |
| | EUSTOP | 14 | 7 | 4 | 11 | 8 | 13 | 57 | 2,7% |
| | Summen: | 421 | 357 | 359 | 318 | 212 | 435 | 2.102 | 100,0% |



Ergebnis aus den Ortschaften Hitzendorf, Mayersdorf und Pirka

| 1 | Gesamtsumme der abg. gültigen und ungültigen Stimmen | | | 598 | | |
|---|--|-----------------|---|------------------------|-------------|------------|
| 2 | Ungültige Stimmen | | | 5 | | |
| 3 | Gültige Stimmen | | | 593 | | |
| 4 | Liste Nr. | Kurzbezeichnung | Parteizeichnung | Parteisummen insgesamt | davon | |
| | | | | | ohne Vorzug | mit Vorzug |
| a | 1 | ÖVP | Österreichische Volkspartei | 356 | 80 | 276 |
| b | 2 | SPÖ | Sozialdemokratische Partei Österreichs | 67 | 55 | 12 |
| c | 3 | FPÖ | Freiheitliche Partei Österreichs - Die Freiheitlichen | 85 | 71 | 14 |
| d | 4 | GRÜNE | Die Grünen - Grüne Alternative | 50 | 37 | 13 |
| e | 5 | NEOS | NEOS - Das neue Europa | 31 | 22 | 9 |
| f | 6 | KPÖ | KPÖ Plus - European Left, offene Liste | 1 | 1 | 0 |
| g | 7 | EUROPA | EUROPA Jetzt - Initiative Johannes Voggenhuber | 3 | 3 | 0 |
| h | | | | | | |
| i | | | | | | |
| j | | | | | | |
| 5 | Summe: | | | 593 | 269 | 324 |

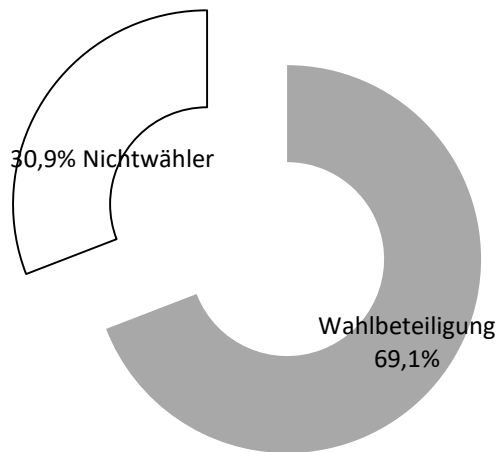
Sprengel 1 - Vergleich Stimmen 2019 zu 2014



Wahlberechtigte:

| | weiblich | männlich | gesamt |
|---|------------|------------|-------------|
| Anzahl der Wahlberechtigten lt. abgeschl. Wählerverzeichnis | 575 | 504 | 1079 |
| davon leben im Ausland | 4 | 3 | 7 |
| davon nicht-österreichische Unionsbürger | 3 | 3 | 6 |
| davon Wahlkartenwähler (13,7 %) | 77 | 71 | 148 |
| Summe: | 575 | 504 | 1079 |

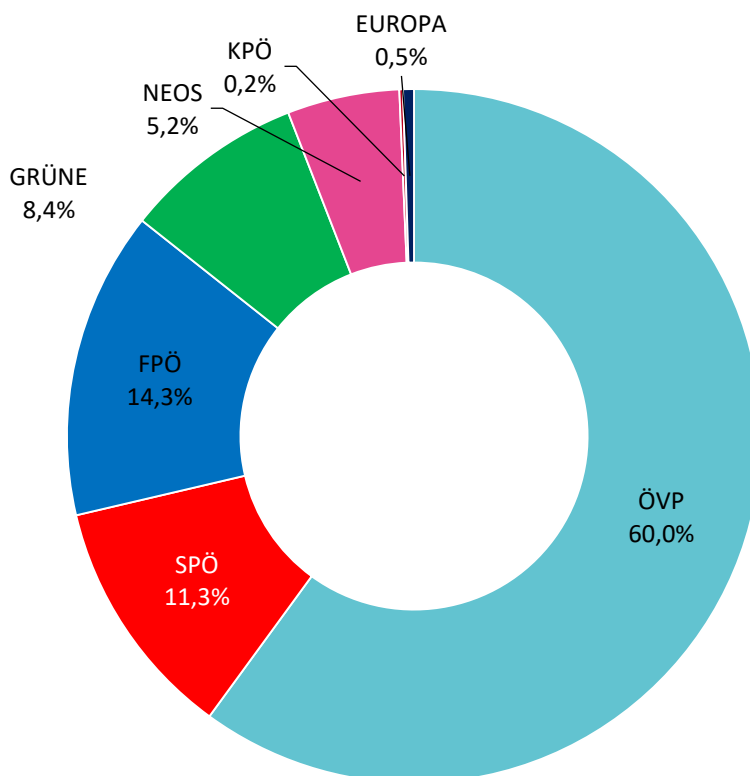
Sprengel 1 Wahlbeteiligung



Inklusive Wahlkartenwähler!

Hinweis: Hier wird angenommen, dass Wahlberechtigte, die eine Wahlkarte beantragt haben, diese auch tatsächlich und rechtzeitig für eine Briefwahl verwendet haben (was natürlich nicht zu 100% zutrifft). Im Gegenzug sind jedoch Wahlkartenwähler, die ihre Stimme im eigenen oder einem fremden Wahllokal abgegeben haben ("Präsenzwähler") doppelt berücksichtigt. Diese Statistik zur Wahlbeteiligung weist daher nur einen Annäherungswert aus, eine gänzliche Nichtberücksichtigung der Wahlkartenwähler, wäre aber wesentlich ungenauer.

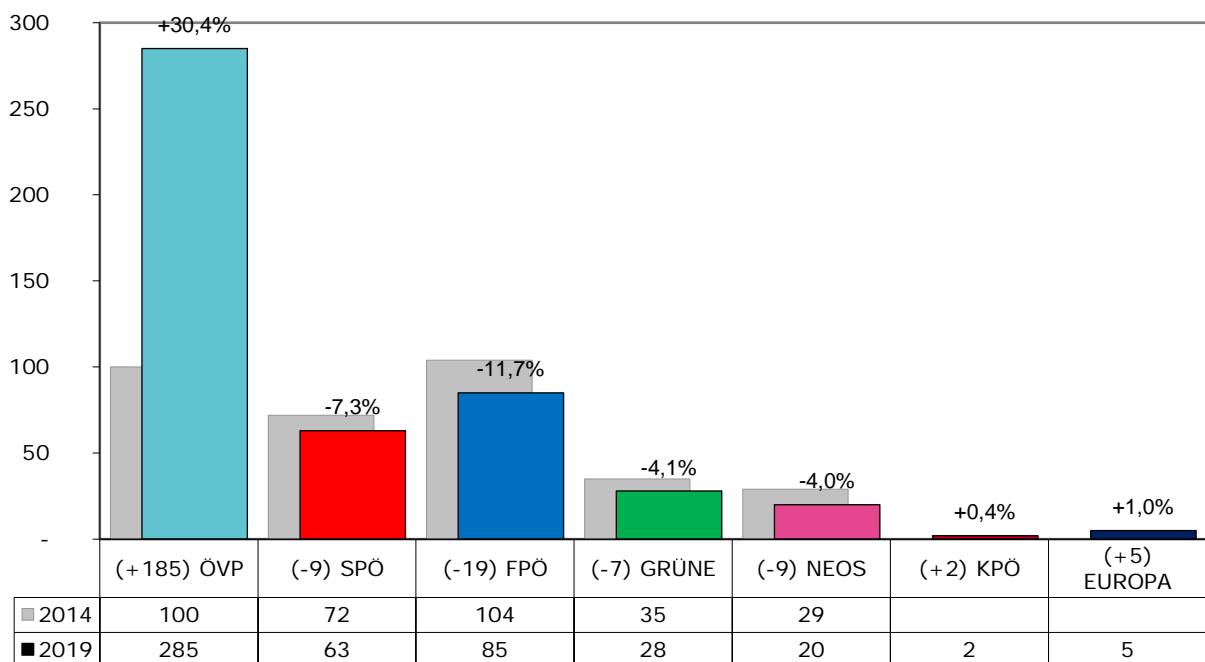
Sprengel 1 Stimmenverteilung



Ergebnis aus den Ortschaften Doblegg, Holzberg, Niederberg, Oberberg und Neureitereg-Tal

| 1 | Gesamtsumme der abg. gültigen und ungültigen Stimmen | | | 492 | | |
|---|--|-----------------|---|------------------------|-------------|------------|
| 2 | Ungültige Stimmen | | | 4 | | |
| 3 | Gültige Stimmen | | | 488 | | |
| 4 | Liste Nr. | Kurzbezeichnung | Parteibezeichnung | Parteisummen insgesamt | davon | |
| | | | | | ohne Vorzug | mit Vorzug |
| a | 1 | ÖVP | Österreichische Volkspartei | 285 | 52 | 233 |
| b | 2 | SPÖ | Sozialdemokratische Partei Österreichs | 63 | 41 | 22 |
| c | 3 | FPÖ | Freiheitliche Partei Österreichs - Die Freiheitlichen | 85 | 73 | 12 |
| d | 4 | GRÜNE | Die Grünen - Grüne Alternative | 28 | 20 | 8 |
| e | 5 | NEOS | NEOS - Das neue Europa | 20 | 13 | 7 |
| f | 6 | KPÖ | KPÖ Plus - European Left, offene Liste | 2 | 2 | 0 |
| g | 7 | EUROPA | EUROPA Jetzt - Initiative Johannes Voggenhuber | 5 | 3 | 2 |
| h | | | | | | |
| i | | | | | | |
| j | | | | | | |
| 5 | Summe: | | | 488 | 204 | 284 |

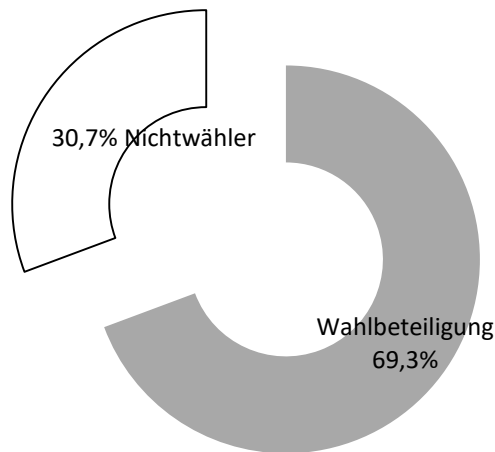
Sprengel 2 - Vergleich Stimmen 2019 zu 2014



Wahlberechtigte:

| | weiblich | männlich | gesamt |
|---|------------|------------|------------|
| Anzahl der Wahlberechtigten lt. abgeschl. Wählerverzeichnis | 432 | 435 | 867 |
| davon leben im Ausland | 4 | 4 | 8 |
| davon nicht-österreichische Unionsbürger | 2 | 2 | 4 |
| davon Wahlkartenwähler (12,6 %) | 55 | 54 | 109 |
| Summe: | 432 | 435 | 867 |

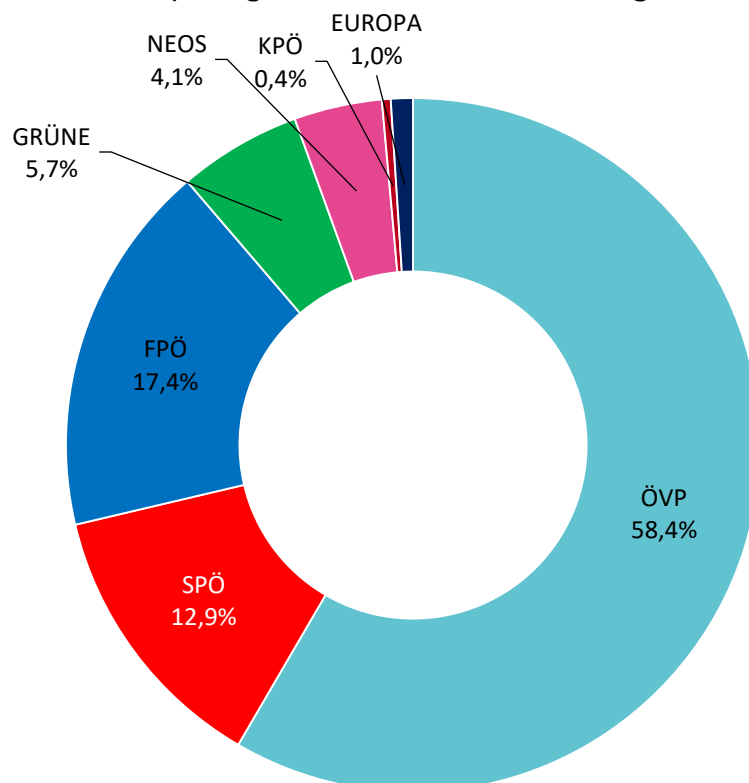
Sprenkel 2 Wahlbeteiligung



Inklusive Wahlkartenwähler!

Hinweis: Hier wird angenommen, dass Wahlberechtigte, die eine Wahlkarte beantragt haben, diese auch tatsächlich und rechtzeitig für eine Briefwahl verwendet haben (was natürlich nicht zu 100% zutrifft). Im Gegenzug sind jedoch Wahlkartenwähler, die ihre Stimme im eigenen oder einem fremden Wahllokal abgegeben haben ("Präsenzwähler") doppelt berücksichtigt. Diese Statistik zur Wahlbeteiligung weist daher nur einen Annäherungswert aus, eine gänzliche Nichtberücksichtigung der Wahlkartenwähler, wäre aber wesentlich ungenauer.

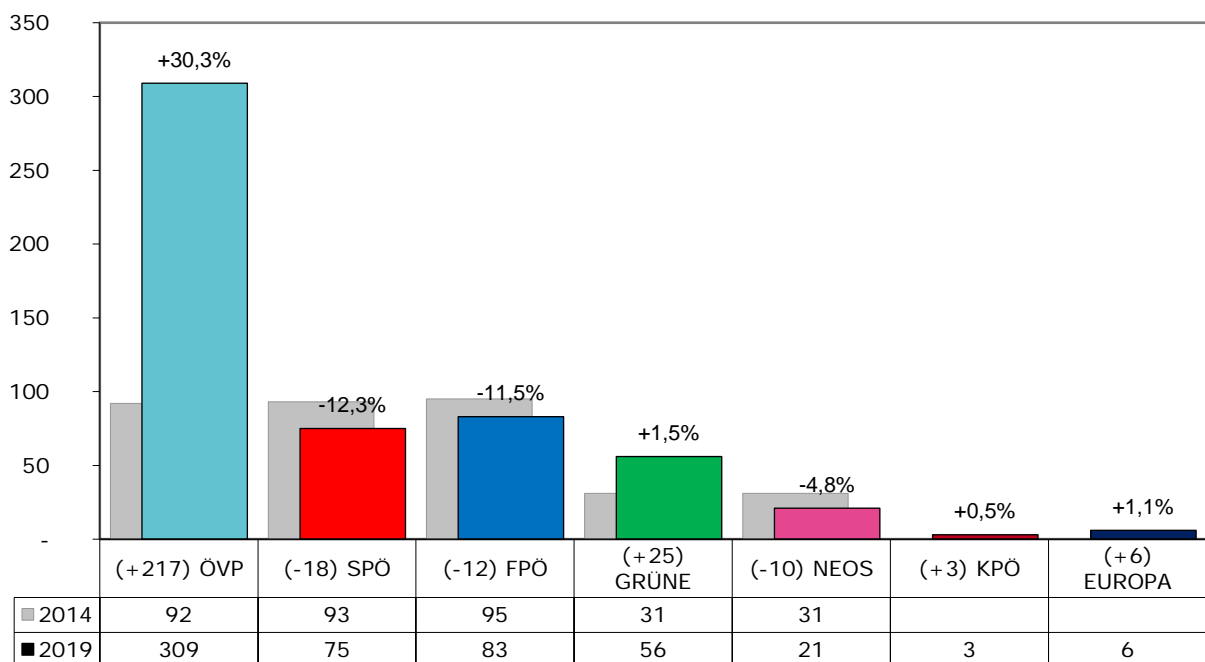
Sprenkel 2 Stimmenverteilung



Ergebnis aus den Ortschaften Altenberg, Altreiteregg, Berndorf, Höllberg, Michlbach und Neureiteregg-Berg

| 1 | Gesamtsumme der abg. gültigen und ungültigen Stimmen | | | 557 | | |
|---|--|-----------------|---|------------------------|-------------|------------|
| 2 | Ungültige Stimmen | | | 4 | | |
| 3 | Gültige Stimmen | | | 553 | | |
| 4 | Liste Nr. | Kurzbezeichnung | Parteibezeichnung | Parteisummen insgesamt | davon | |
| | | | | | ohne Vorzug | mit Vorzug |
| a | 1 | ÖVP | Österreichische Volkspartei | 309 | 68 | 241 |
| b | 2 | SPÖ | Sozialdemokratische Partei Österreichs | 75 | 59 | 16 |
| c | 3 | FPÖ | Freiheitliche Partei Österreichs - Die Freiheitlichen | 83 | 58 | 25 |
| d | 4 | GRÜNE | Die Grünen - Grüne Alternative | 56 | 41 | 15 |
| e | 5 | NEOS | NEOS - Das neue Europa | 21 | 19 | 2 |
| f | 6 | KPÖ | KPÖ Plus - European Left, offene Liste | 3 | 1 | 2 |
| g | 7 | EUROPA | EUROPA Jetzt - Initiative Johannes Voggenhuber | 6 | 6 | 0 |
| h | | | | | | |
| i | | | | | | |
| j | | | | | | |
| 5 | Summe: | | | 553 | 252 | 301 |

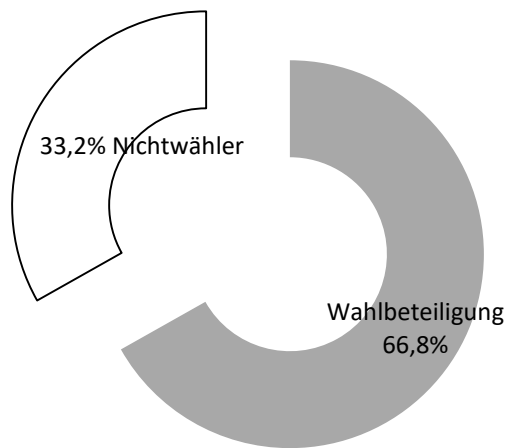
Sprengel 3 - Vergleich Stimmen 2019 zu 2014



Wahlberechtigte:

| | weiblich | männlich | gesamt |
|---|------------|------------|-------------|
| Anzahl der Wahlberechtigten lt. abgeschl. Wählerverzeichnis | 498 | 515 | 1013 |
| davon leben im Ausland | 2 | 6 | 8 |
| davon nicht-österreichische Unionsbürger | 2 | 0 | 2 |
| davon Wahlkartenwähler (11,8 %) | 61 | 59 | 120 |
| Summe: | 498 | 515 | 1013 |

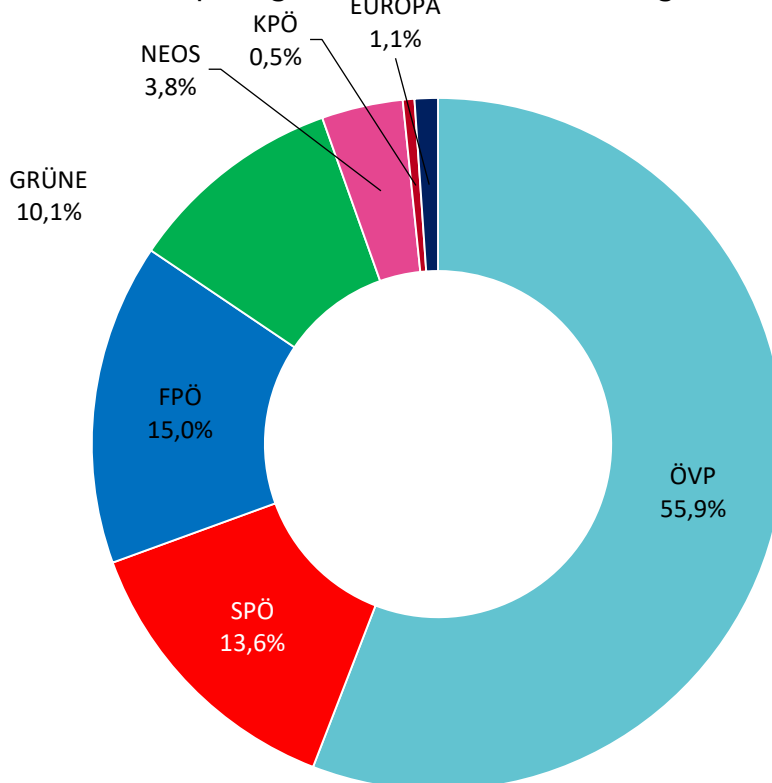
Sprengel 3 Wahlbeteiligung



Inklusive Wahlkartenwähler!

Hinweis: Hier wird angenommen, dass Wahlberechtigte, die eine Wahlkarte beantragt haben, diese auch tatsächlich und rechtzeitig für eine Briefwahl verwendet haben (was natürlich nicht zu 100% zutrifft). Im Gegenzug sind jedoch Wahlkartenwähler, die ihre Stimme im eigenen oder einem fremden Wahllokal abgegeben haben ("Präsenzwähler") doppelt berücksichtigt. Diese Statistik zur Wahlbeteiligung weist daher nur einen Annäherungswert aus, eine gänzliche Nichtberücksichtigung der Wahlkartenwähler, wäre aber wesentlich ungenauer.

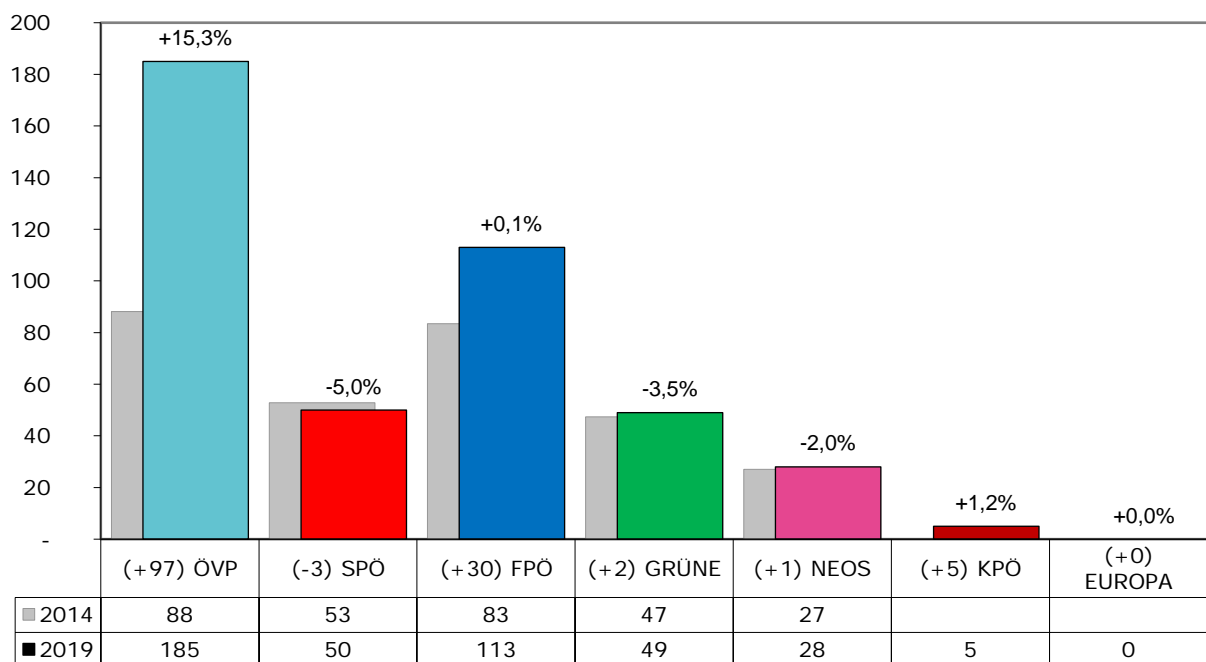
Sprengel 3 Stimmenverteilung



Ergebnis aus den Ortschaften Attendorf, Attendorfberg, Schadendorfberg, Södingberg und Stein

| 1 | Gesamtsumme der abg. gültigen und ungültigen Stimmen | | | 435 | | |
|---|--|-----------------|---|------------------------|-------------|------------|
| 2 | Ungültige Stimmen | | | 5 | | |
| 3 | Gültige Stimmen | | | 430 | | |
| 4 | Liste Nr. | Kurzbezeichnung | Parteibezeichnung | Parteisummen insgesamt | davon | |
| | | | | | ohne Vorzug | mit Vorzug |
| a | 1 | ÖVP | Österreichische Volkspartei | 185 | 45 | 140 |
| b | 2 | SPÖ | Sozialdemokratische Partei Österreichs | 50 | 39 | 11 |
| c | 3 | FPÖ | Freiheitliche Partei Österreichs - Die Freiheitlichen | 113 | 89 | 24 |
| d | 4 | GRÜNE | Die Grünen - Grüne Alternative | 49 | 40 | 9 |
| e | 5 | NEOS | NEOS - Das neue Europa | 28 | 23 | 5 |
| f | 6 | KPÖ | KPÖ Plus - European Left, offene Liste | 5 | 4 | 1 |
| g | 7 | EUROPA | EUROPA Jetzt - Initiative Johannes Voggenhuber | 0 | 0 | 0 |
| h | | | | | | |
| i | | | | | | |
| j | | | | | | |
| 5 | Summe: | | | 430 | 240 | 190 |

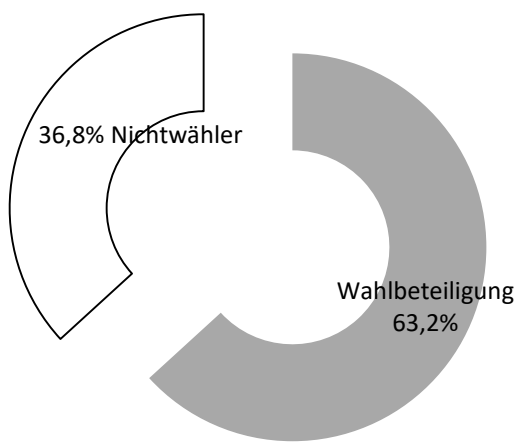
Sprengel 4 - Vergleich Stimmen 2019 zu 2014



Wahlberechtigte:

| | weiblich | männlich | gesamt |
|---|------------|------------|------------|
| Anzahl der Wahlberechtigten lt. abgeschl. Wählerverzeichnis | 462 | 446 | 908 |
| davon leben im Ausland | 1 | 0 | 1 |
| davon nicht-österreichische Unionsbürger | 2 | 0 | 2 |
| davon Wahlkartenwähler (15,3 %) | 70 | 69 | 139 |
| Summe: | 462 | 446 | 908 |

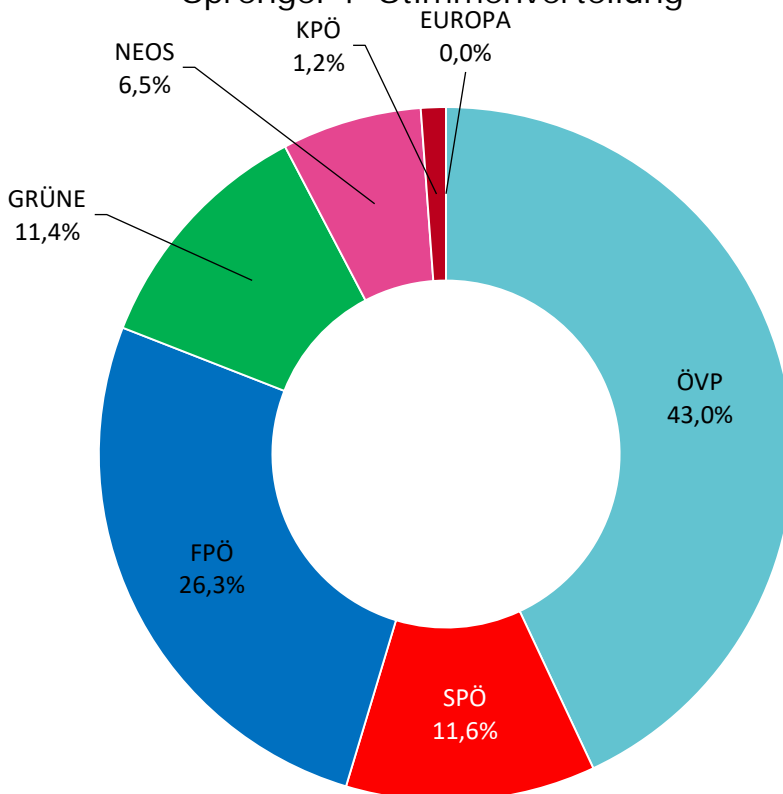
Sprengel 4 Wahlbeteiligung



Inklusive Wahlkartenwähler!

Hinweis: Hier wird angenommen, dass Wahlberechtigte, die eine Wahlkarte beantragt haben, diese auch tatsächlich und rechtzeitig für eine Briefwahl verwendet haben (was natürlich nicht zu 100% zutrifft). Im Gegenzug sind jedoch Wahlkartenwähler, die ihre Stimme im eigenen oder einem fremden Wahllokal abgegeben haben ("Präsenzwähler") doppelt berücksichtigt. Diese Statistik zur Wahlbeteiligung weist daher nur einen Annäherungswert aus, eine gänzliche Nichtberücksichtigung der Wahlkartenwähler, wäre aber wesentlich ungenauer.

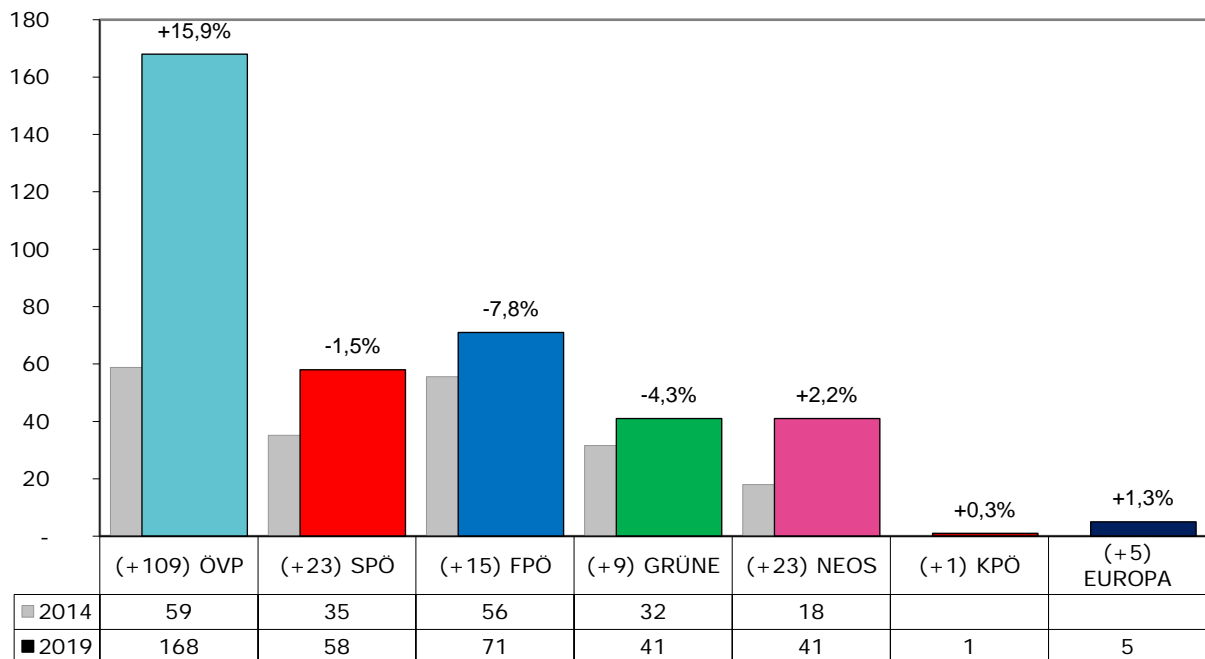
Sprengel 4 Stimmenverteilung



Ergebnis aus den Ortschaften Mantscha, Mühlriegl und Riederhof

| 1 | Gesamtsumme der abg. gültigen und ungültigen Stimmen | | | 387 | | |
|---|--|-----------------|---|------------------------|-------------|------------|
| 2 | Ungültige Stimmen | | | 2 | | |
| 3 | Gültige Stimmen | | | 385 | | |
| 4 | Liste Nr. | Kurzbezeichnung | Parteibezeichnung | Parteisummen insgesamt | davon | |
| | | | | | ohne Vorzug | mit Vorzug |
| a | 1 | ÖVP | Österreichische Volkspartei | 168 | 78 | 90 |
| b | 2 | SPÖ | Sozialdemokratische Partei Österreichs | 58 | 53 | 5 |
| c | 3 | FPÖ | Freiheitliche Partei Österreichs - Die Freiheitlichen | 71 | 61 | 10 |
| d | 4 | GRÜNE | Die Grünen - Grüne Alternative | 41 | 29 | 12 |
| e | 5 | NEOS | NEOS - Das neue Europa | 41 | 37 | 4 |
| f | 6 | KPÖ | KPÖ Plus - European Left, offene Liste | 1 | 1 | 0 |
| g | 7 | EUROPA | EUROPA Jetzt - Initiative Johannes Voggenhuber | 5 | 5 | 0 |
| h | | | | | | |
| i | | | | | | |
| j | | | | | | |
| 5 | Summe: | | | 385 | 264 | 121 |

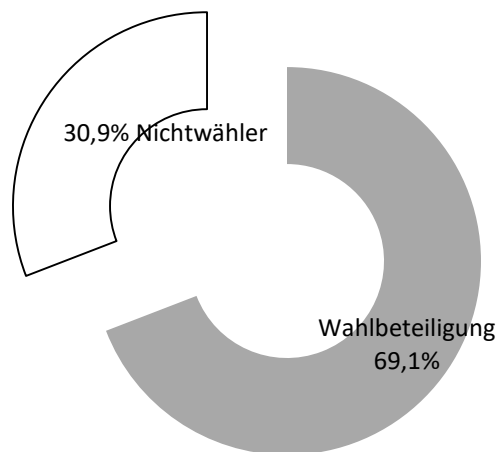
Sprengel 5 - Vergleich Stimmen 2019 zu 2014



Wahlberechtigte:

| | weiblich | männlich | gesamt |
|---|------------|------------|------------|
| Anzahl der Wahlberechtigten lt. abgeschl. Wählerverzeichnis | 344 | 343 | 687 |
| davon leben im Ausland | 0 | 4 | 4 |
| davon nicht-österreichische Unionsbürger | 2 | 0 | 2 |
| davon Wahlkartenwähler (12,8 %) | 39 | 49 | 88 |
| Summe: | 344 | 343 | 687 |

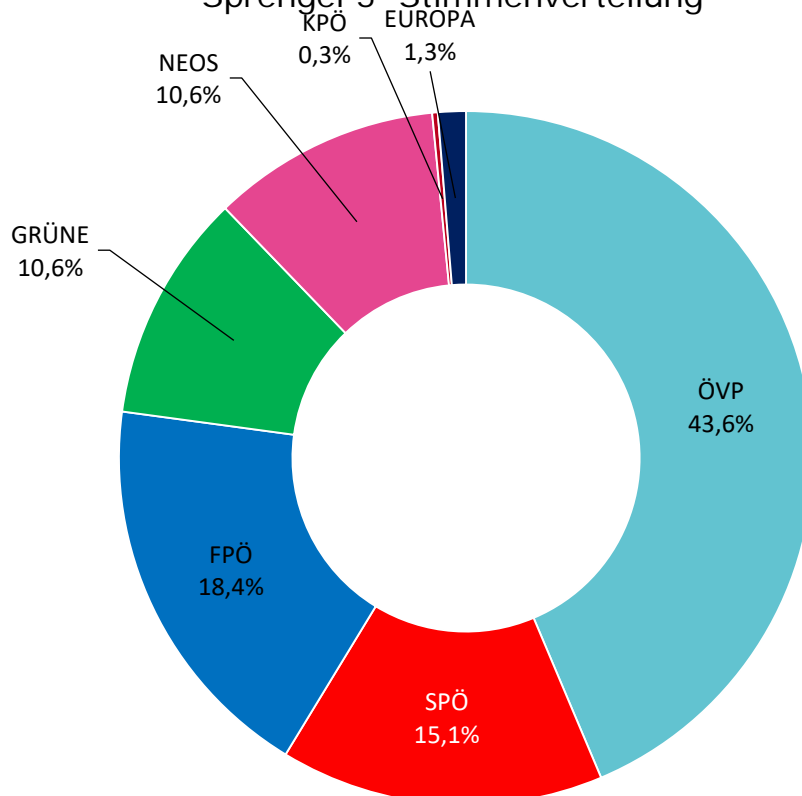
Sprengel 5 Wahlbeteiligung



Inklusive Wahlkartenwähler!

Hinweis: Hier wird angenommen, dass Wahlberechtigte, die eine Wahlkarte beantragt haben, diese auch tatsächlich und rechtzeitig für eine Briefwahl verwendet haben (was natürlich nicht zu 100% zutrifft). Im Gegenzug sind jedoch Wahlkartenwähler, die ihre Stimme im eigenen oder einem fremden Wahllokal abgegeben haben ("Präsenzwähler") doppelt berücksichtigt. Diese Statistik zur Wahlbeteiligung weist daher nur einen Annäherungswert aus, eine gänzliche Nichtberücksichtigung der Wahlkartenwähler, wäre aber wesentlich ungenauer.

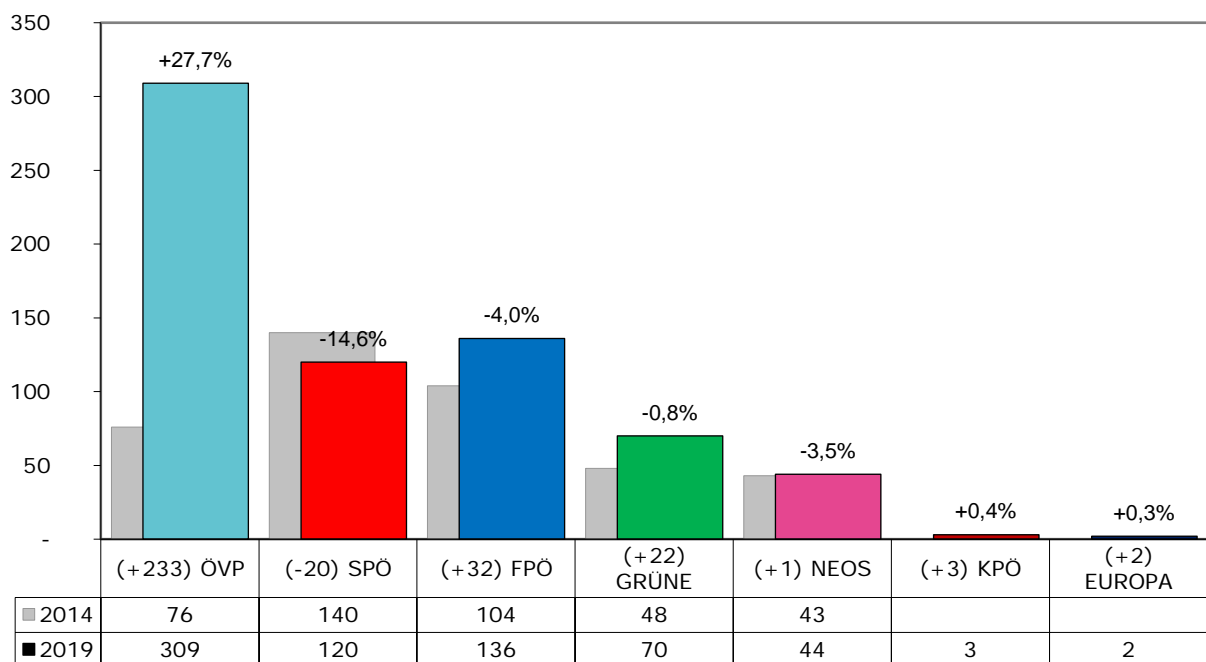
Sprengel 5 Stimmenverteilung



Ergebnis aus den Ortschaften Bgm.-Kortschak-Siedlung, Peter-Rosegger-Siedlung, Prankel-Siedlung, Rohrbach und Steinberg

| 1 | Gesamtsumme der abg. gültigen und ungültigen Stimmen | | | 687 | | |
|---|--|-----------------|---|------------------------|-------------|------------|
| 2 | Ungültige Stimmen | | | 3 | | |
| 3 | Gültige Stimmen | | | 684 | | |
| 4 | Liste Nr. | Kurzbezeichnung | Parteibezeichnung | Parteisummen insgesamt | davon | |
| | | | | | ohne Vorzug | mit Vorzug |
| a | 1 | ÖVP | Österreichische Volkspartei | 309 | 82 | 227 |
| b | 2 | SPÖ | Sozialdemokratische Partei Österreichs | 120 | 95 | 25 |
| c | 3 | FPÖ | Freiheitliche Partei Österreichs - Die Freiheitlichen | 136 | 109 | 27 |
| d | 4 | GRÜNE | Die Grünen - Grüne Alternative | 70 | 45 | 25 |
| e | 5 | NEOS | NEOS - Das neue Europa | 44 | 35 | 9 |
| f | 6 | KPÖ | KPÖ Plus - European Left, offene Liste | 3 | 3 | 0 |
| g | 7 | EUROPA | EUROPA Jetzt - Initiative Johannes Voggenhuber | 2 | 2 | 0 |
| h | | | | | | |
| i | | | | | | |
| j | | | | | | |
| 5 | Summe: | | | 684 | 371 | 313 |

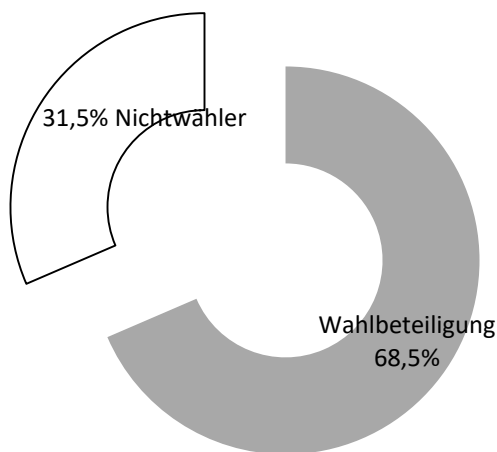
Sprengel 6 - Vergleich Stimmen 2019 zu 2014



Wahlberechtigte:

| | weiblich | männlich | gesamt |
|---|------------|------------|-------------|
| Anzahl der Wahlberechtigten lt. abgeschl. Wählerverzeichnis | 627 | 593 | 1220 |
| davon leben im Ausland | 2 | 1 | 3 |
| davon nicht-österreichische Unionsbürger | 2 | 2 | 4 |
| davon Wahlkartenwähler (12,2 %) | 78 | 71 | 149 |
| Summe: | 627 | 593 | 1220 |

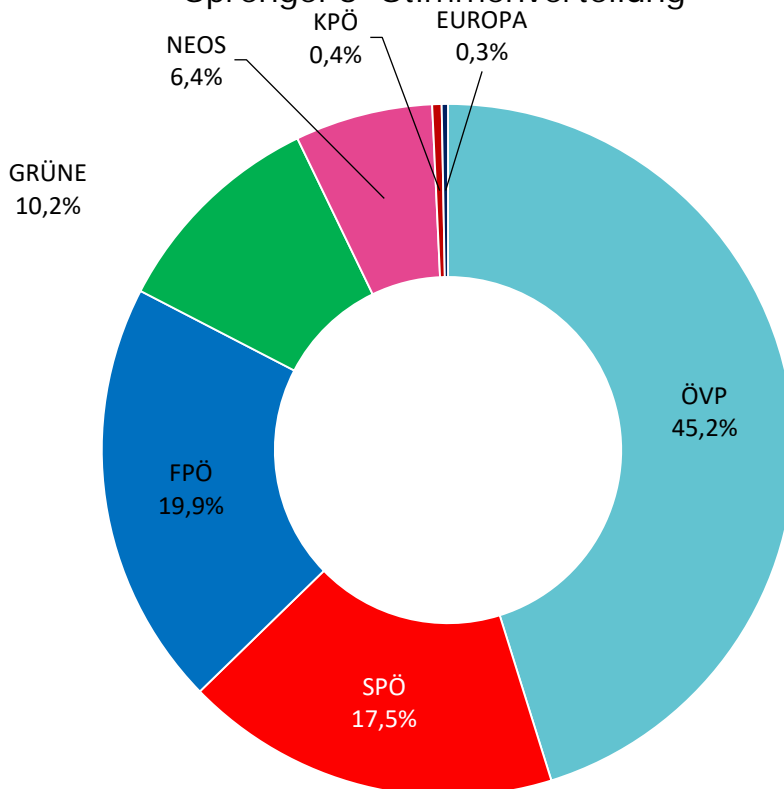
Sprenkel 6 Wahlbeteiligung



Inklusive Wahlkartenwähler!

Hinweis: Hier wird angenommen, dass Wahlberechtigte, die eine Wahlkarte beantragt haben, diese auch tatsächlich und rechtzeitig für eine Briefwahl verwendet haben (was natürlich nicht zu 100% zutrifft). Im Gegenzug sind jedoch Wahlkartenwähler, die ihre Stimme im eigenen oder einem fremden Wahllokal abgegeben haben ("Präsenzwähler") doppelt berücksichtigt. Diese Statistik zur Wahlbeteiligung weist daher nur einen Annäherungswert aus, eine gänzliche Nichtberücksichtigung der Wahlkartenwähler, wäre aber wesentlich ungenauer.

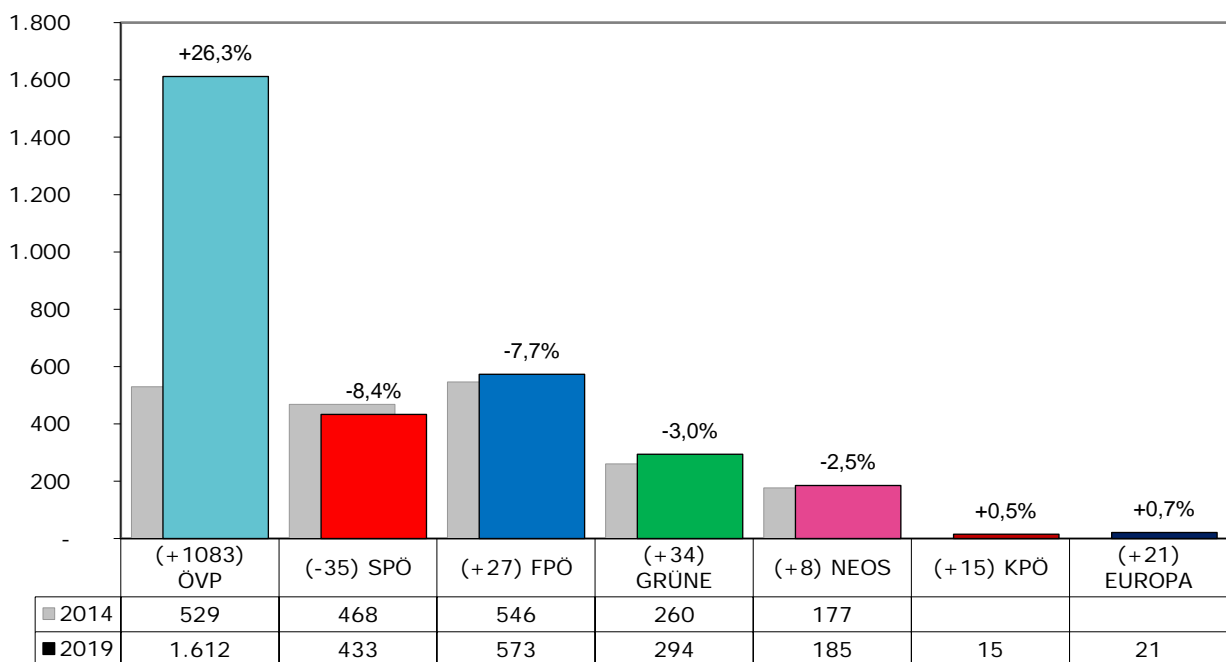
Sprenkel 6 Stimmenverteilung



Ergebnis aus allen Ortschaften zusammen

| 1 | Gesamtsumme der abg. gültigen und ungültigen Stimmen | | | 3156 | | |
|---|--|-----------------|---|------------------------|-------------|------------|
| 2 | Ungültige Stimmen | | | 23 | | |
| 3 | Gültige Stimmen | | | 3133 | | |
| 4 | Liste Nr. | Kurzbezeichnung | Parteibezeichnung | Parteisummen insgesamt | davon | |
| | | | | | ohne Vorzug | mit Vorzug |
| a | 1 | ÖVP | Österreichische Volkspartei | 1.612 | 405 | 1.207 |
| b | 2 | SPÖ | Sozialdemokratische Partei Österreichs | 433 | 342 | 91 |
| c | 3 | FPÖ | Freiheitliche Partei Österreichs - Die Freiheitlichen | 573 | 461 | 112 |
| d | 4 | GRÜNE | Die Grünen - Grüne Alternative | 294 | 212 | 82 |
| e | 5 | NEOS | NEOS - Das neue Europa | 185 | 149 | 36 |
| f | 6 | KPÖ | KPÖ Plus - European Left, offene Liste | 15 | 12 | 3 |
| g | 7 | EUROPA | EUROPA Jetzt - Initiative Johannes Voggenhuber | 21 | 19 | 2 |
| h | | | | 0 | 0 | 0 |
| i | | | | 0 | 0 | 0 |
| j | | | | 0 | 0 | 0 |
| 5 | Summe: | | | 3.133 | 1.600 | 1.533 |

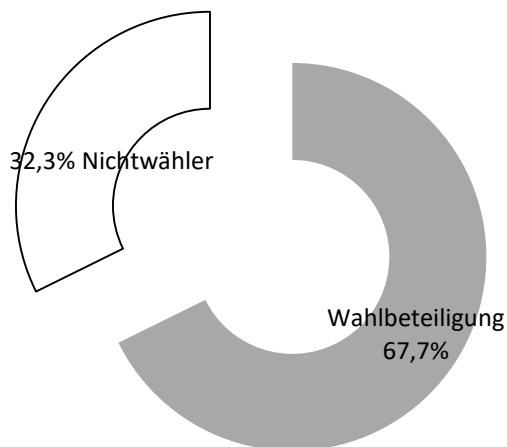
Hitzendorf - Vergleich Stimmen 2019 zu 2014



Wahlberechtigte:

| | weiblich | männlich | gesamt |
|---|-------------|-------------|-------------|
| Anzahl der Wahlberechtigten lt. abgeschl. Wählerverzeichnis | 2938 | 2836 | 5774 |
| davon leben im Ausland | 13 | 18 | 31 |
| davon nicht-österreichische Unionsbürger | 13 | 7 | 20 |
| davon Wahlkartenwähler (13,0 %) | 380 | 373 | 753 |
| Summe: | 2938 | 2836 | 5774 |

Hitzendorf Wahlbeteiligung



Inklusive Wahlkartenwähler!

Hinweis: Hier wird angenommen, dass Wahlberechtigte, die eine Wahlkarte beantragt haben, diese auch tatsächlich und rechtzeitig für eine Briefwahl verwendet haben (was natürlich nicht zu 100% zutrifft). Im Gegenzug sind jedoch Wahlkartenwähler, die ihre Stimme im eigenen oder einem fremden Wahllokal abgegeben haben ("Präsenzwähler") doppelt berücksichtigt. Diese Statistik zur Wahlbeteiligung weist daher nur einen Annäherungswert aus, eine gänzliche Nichtberücksichtigung der Wahlkartenwähler, wäre aber wesentlich ungenauer.

Hitzendorf Stimmenverteilung

