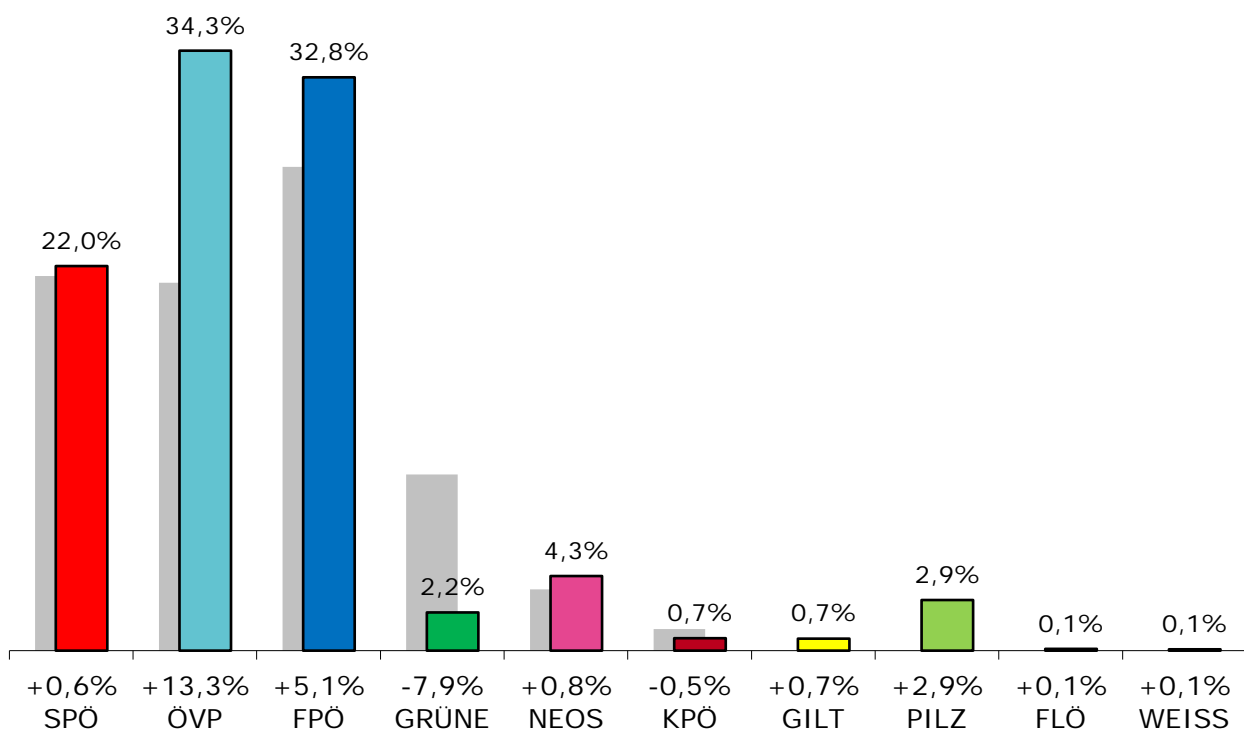


# W A H L A N A L Y S E

## Nationalratswahl 2017

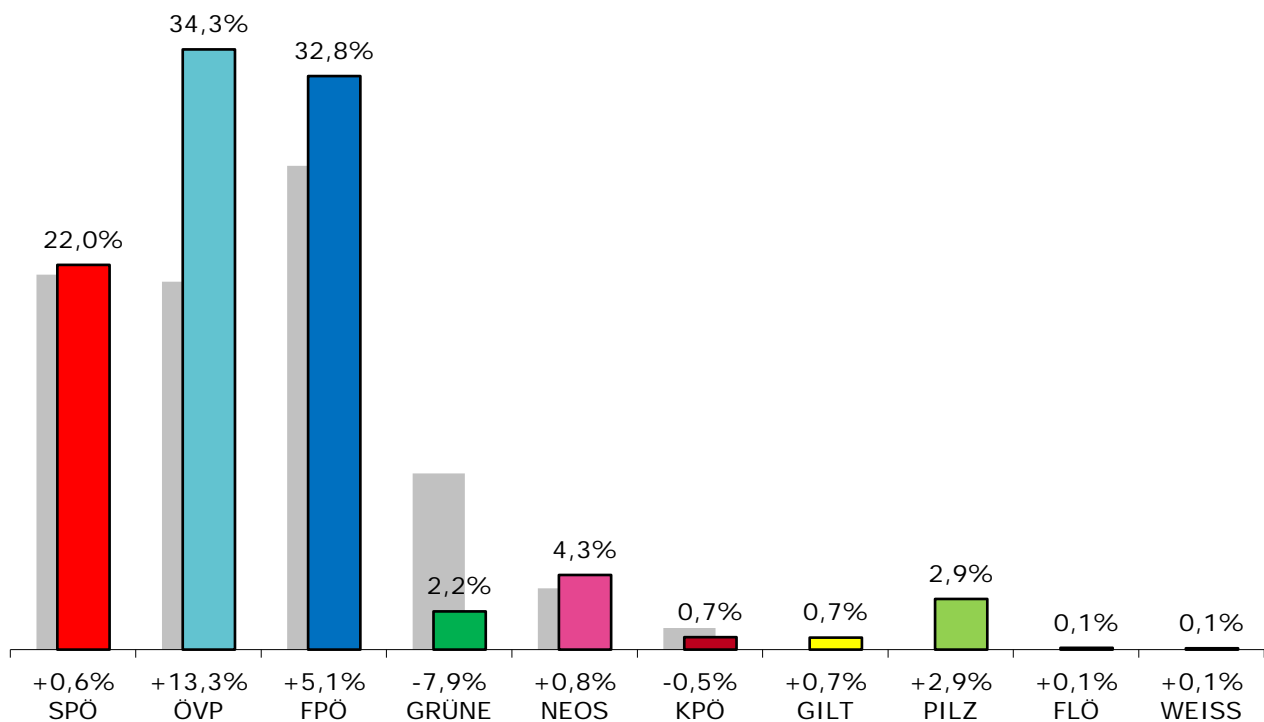
Endergebnis in Prozenten:





| 2017 | Sprengel: | 1   | 2   | 3   | 4   | 5   | 6   | Stimmen | Prozent |
|------|-----------|-----|-----|-----|-----|-----|-----|---------|---------|
|      | SPÖ       | 154 | 123 | 151 | 118 | 97  | 223 | 866     | 22,0%   |
|      | ÖVP       | 279 | 222 | 275 | 188 | 141 | 246 | 1.351   | 34,3%   |
|      | FPÖ       | 227 | 231 | 221 | 201 | 130 | 281 | 1.291   | 32,8%   |
|      | GRÜNE     | 17  | 8   | 24  | 9   | 10  | 18  | 86      | 2,2%    |
|      | NEOS      | 31  | 26  | 16  | 30  | 30  | 35  | 168     | 4,3%    |
|      | KPÖ       | 6   | 5   | 4   | 3   | 1   | 9   | 28      | 0,7%    |
|      | GILT      | 5   | 4   | 6   | 5   | 2   | 5   | 27      | 0,7%    |
|      | PILZ      | 22  | 18  | 22  | 20  | 10  | 22  | 114     | 2,9%    |
|      | FLÖ       | 2   | 0   | 0   | 0   | 2   | 0   | 4       | 0,1%    |
|      | WEISS     | 1   | 0   | 1   | 0   | 0   | 1   | 3       | 0,1%    |
|      | Summen:   | 744 | 637 | 720 | 574 | 423 | 840 | 3.938   | 100,0%  |

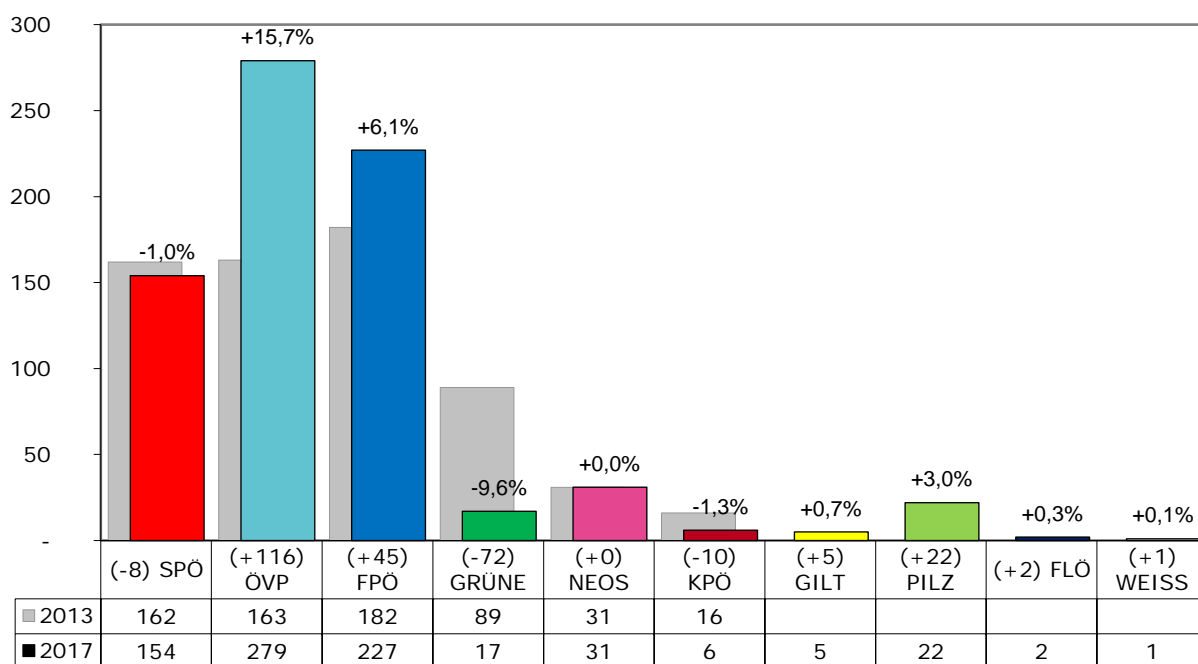
| 2013 | Sprengel: | 1   | 2   | 3   | 4   | 5   | 6   | Stimmen | Prozent |
|------|-----------|-----|-----|-----|-----|-----|-----|---------|---------|
|      | SPÖ       | 162 | 113 | 169 | 104 | 69  | 198 | 815     | 21,4%   |
|      | ÖVP       | 163 | 155 | 155 | 116 | 78  | 133 | 800     | 21,0%   |
|      | FPÖ       | 182 | 184 | 174 | 160 | 107 | 245 | 1.052   | 27,7%   |
|      | BZÖ       | 23  | 16  | 31  | 28  | 19  | 25  | 142     | 3,7%    |
|      | GRÜNE     | 89  | 47  | 69  | 64  | 42  | 72  | 383     | 10,1%   |
|      | FRANK     | 77  | 63  | 76  | 59  | 40  | 88  | 403     | 10,6%   |
|      | NEOS      | 31  | 16  | 23  | 26  | 17  | 20  | 133     | 3,5%    |
|      | KPÖ       | 16  | 5   | 3   | 8   | 5   | 10  | 47      | 1,2%    |
|      | PIRAT     | 3   | 2   | 5   | 4   | 2   | 6   | 22      | 0,6%    |
|      | CPÖ       | 0   | 0   | 2   | 1   | 1   | 3   | 7       | 0,2%    |
|      | Summen:   | 746 | 601 | 707 | 570 | 380 | 800 | 3.804   | 100,0%  |



## Ergebnis aus den Ortschaften Hitzendorf, Mayersdorf und Pirka

| 1 | Gesamtsumme der abg. <b>gültigen</b> und <b>ungültigen</b> Stimmen |                 |   | 748                    |             |            |
|---|--|-----------------|---|------------------------|-------------|------------|
| 2 | Ungültige Stimmen  |                 |   | 4                      |             |            |
| 3 | Gültige Stimmen  |                 |   | 744                    |             |            |
| 4 | Liste Nr.  | Kurzbezeichnung | Parteibezeichnung   | Parteisummen insgesamt | davon       |            |
|   |  |                 |   |                        | ohne Vorzug | mit Vorzug |
| a | 1  | SPÖ             | Sozialdemokratische Partei Österreichs  | 154                    | 131         | 23         |
| b | 2  | ÖVP             | Liste Sebastian Kurz - die neue Volkspartei   | 279                    | 106         | 173        |
| c | 3  | FPÖ             | Freiheitliche Partei Österreichs  | 227                    | 174         | 53         |
| d | 4  | GRÜNE           | Die Grünen - Die Grüne Alternative  | 17                     | 12          | 5          |
| e | 6  | NEOS            | NEOS - Das neue Österreich gemeinsam mit Irmgard Griss, Bürgerinnen und Bürger für Freiheit und Verantwortung | 31                     | 20          | 11         |
| f | 7  | KPÖ             | Kommunistische Partei Österreichs und Plattform Plus - offen Liste  | 6                      | 5           | 1          |
| g | 8  | GILT            | Liste Roland Düringer - Meine Stimme GILT   | 5                      | 3           | 2          |
| h | 9  | PILZ            | Liste Peter Pilz  | 22                     | 11          | 11         |
| i | 10   | FLÖ             | Freie Liste Österreich & FPS Liste Dr. Karl Schnell   | 2                      | 1           | 1          |
| j | 11   | WEISS           | Die Weissen - Das Recht geht vom Volk aus. Wir alle entscheiden in Österreich. Die Volksbewegung              | 1                      | 1           | 0          |
| 5 | <b>Summe:</b>  |                 |   | 744                    | 464         | 280        |

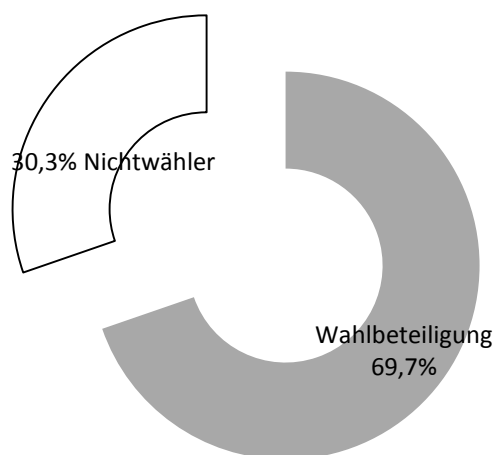
## Sprengel 1 - Vergleich Stimmen 2017 zu 2013



## Wahlberechtigte:

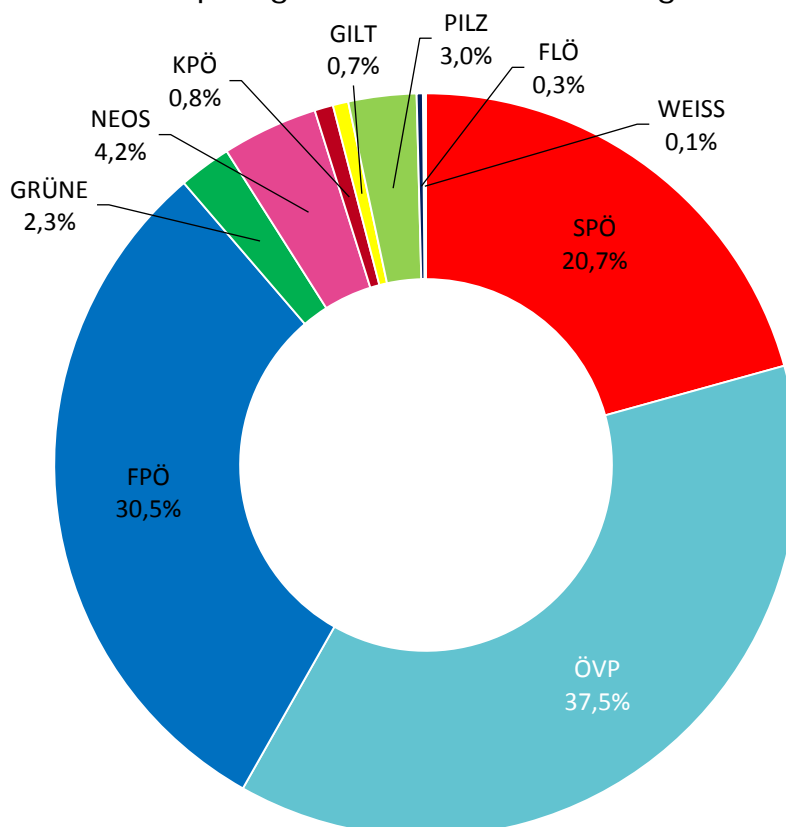
|   | weiblich   | männlich   | gesamt      |
|---|------------|------------|-------------|
| Anzahl der Wahlberechtigten lt. abgeschl. Wählerverzeichnis | 580        | 493        | 1073        |
| davon leben im Ausland                                      | 7          | 7          | 14          |
| davon Wahlkartenwähler (13,3 %)                             | 80         | 63         | 143         |
| Summe:  | <b>580</b> | <b>493</b> | <b>1073</b> |

## Sprenkel 1 Wahlbeteiligung

**Inklusive Wahlkartenwähler!**

Hinweis: Hier wird angenommen, dass Wahlberechtigte, die eine Wahlkarte beantragt haben, diese auch tatsächlich und rechtzeitig für eine Briefwahl verwendet haben (was natürlich nicht zu 100% zutrifft). Im Gegenzug sind jedoch Wahlkartenwähler, die ihre Stimme im eigenen oder einem fremden Wahllokal abgegeben haben ("Präsenzwähler") doppelt berücksichtigt. Diese Statistik zur Wahlbeteiligung weist daher nur einen Annäherungswert aus, eine gänzliche Nichtberücksichtigung der Wahlkartenwähler, wäre aber wesentlich ungenauer.

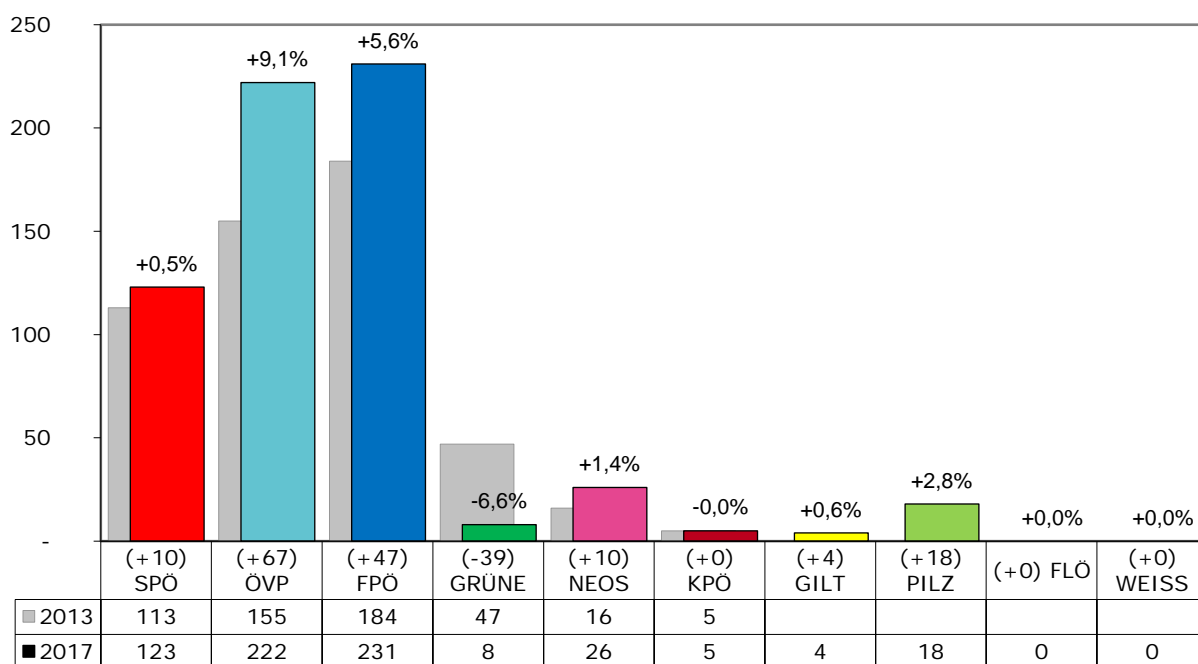
## Sprenkel 1 Stimmenverteilung



# Ergebnis aus den Ortschaften Doblegg, Holzberg, Niederberg, Oberberg und Neureitereg-Tal

| 1 | Gesamtsumme der abg. <b>gültigen</b> und <b>ungültigen</b> Stimmen |                 |   | 643                    |             |            |
|---|--|-----------------|---|------------------------|-------------|------------|
| 2 | Ungültige Stimmen  |                 |   | 6                      |             |            |
| 3 | Gültige Stimmen  |                 |   | 637                    |             |            |
| 4 | Liste Nr.  | Kurzbezeichnung | Parteibezeichnung   | Parteisummen insgesamt | davon       |            |
|   |  |                 |   |                        | ohne Vorzug | mit Vorzug |
| a | 1  | SPÖ             | Sozialdemokratische Partei Österreichs  | 123                    | 93          | 30         |
| b | 2  | ÖVP             | Liste Sebastian Kurz - die neue Volkspartei   | 222                    | 103         | 119        |
| c | 3  | FPÖ             | Freiheitliche Partei Österreichs  | 231                    | 178         | 53         |
| d | 4  | GRÜNE           | Die Grünen - Die Grüne Alternative  | 8                      | 4           | 4          |
| e | 6  | NEOS            | NEOS - Das neue Österreich gemeinsam mit Irmgard Griss, Bürgerinnen und Bürger für Freiheit und Verantwortung | 26                     | 17          | 9          |
| f | 7  | KPÖ             | Kommunistische Partei Österreichs und Plattform Plus - offen Liste  | 5                      | 3           | 2          |
| g | 8  | GILT            | Liste Roland Düringer - Meine Stimme GILT   | 4                      | 2           | 2          |
| h | 9  | PILZ            | Liste Peter Pilz  | 18                     | 14          | 4          |
| i | 10   | FLÖ             | Freie Liste Österreich & FPS Liste Dr. Karl Schnell   | 0                      | 0           | 0          |
| j | 11   | WEISS           | Die Weissen - Das Recht geht vom Volk aus. Wir alle entscheiden in Österreich. Die Volksbewegung              | 0                      | 0           | 0          |
| 5 | <b>Summe:</b>  |                 |   | 637                    | 414         | 223        |

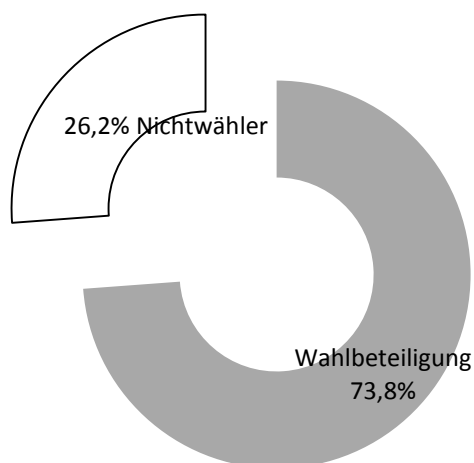
## Sprengel 2 - Vergleich Stimmen 2017 zu 2013



## Wahlberechtigte:

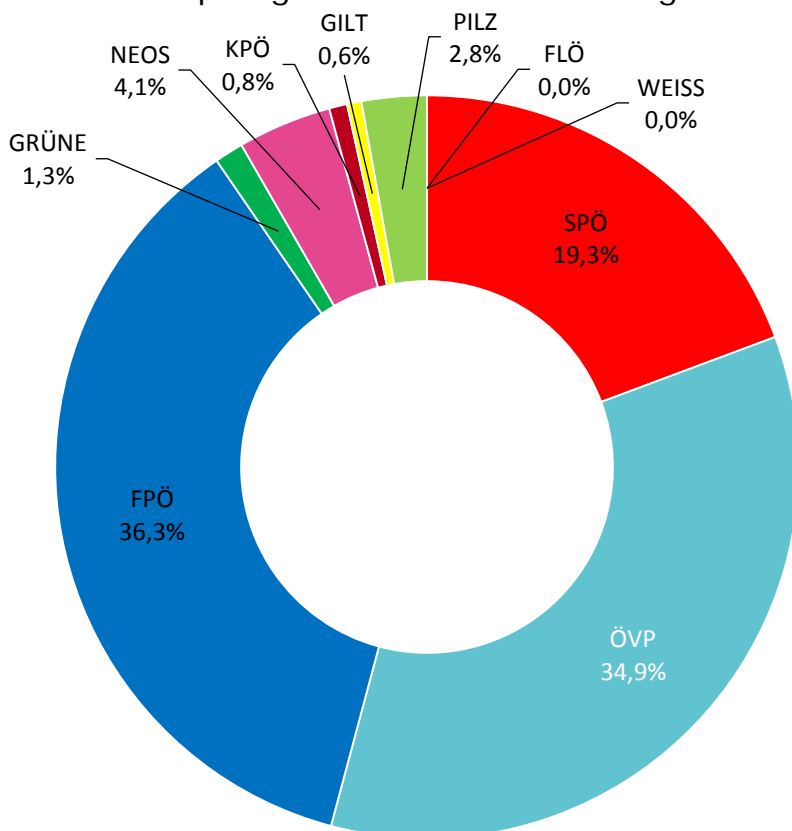
|   | weiblich   | männlich   | gesamt     |
|---|------------|------------|------------|
| Anzahl der Wahlberechtigten lt. abgeschl. Wählerverzeichnis | 432        | 439        | 871        |
| davon leben im Ausland                                      | 4          | 5          | 9          |
| davon Wahlkartenwähler (13,0 %)                             | 54         | 59         | 113        |
| Summe:  | <b>432</b> | <b>439</b> | <b>871</b> |

## Sprengel 2 Wahlbeteiligung

**Inklusive Wahlkartenwähler!**

Hinweis: Hier wird angenommen, dass Wahlberechtigte, die eine Wahlkarte beantragt haben, diese auch tatsächlich und rechtzeitig für eine Briefwahl verwendet haben (was natürlich nicht zu 100% zutrifft). Im Gegenzug sind jedoch Wahlkartenwähler, die ihre Stimme im eigenen oder einem fremden Wahllokal abgegeben haben ("Präsenzwähler") doppelt berücksichtigt. Diese Statistik zur Wahlbeteiligung weist daher nur einen Annäherungswert aus, eine gänzliche Nichtberücksichtigung der Wahlkartenwähler, wäre aber wesentlich ungenauer.

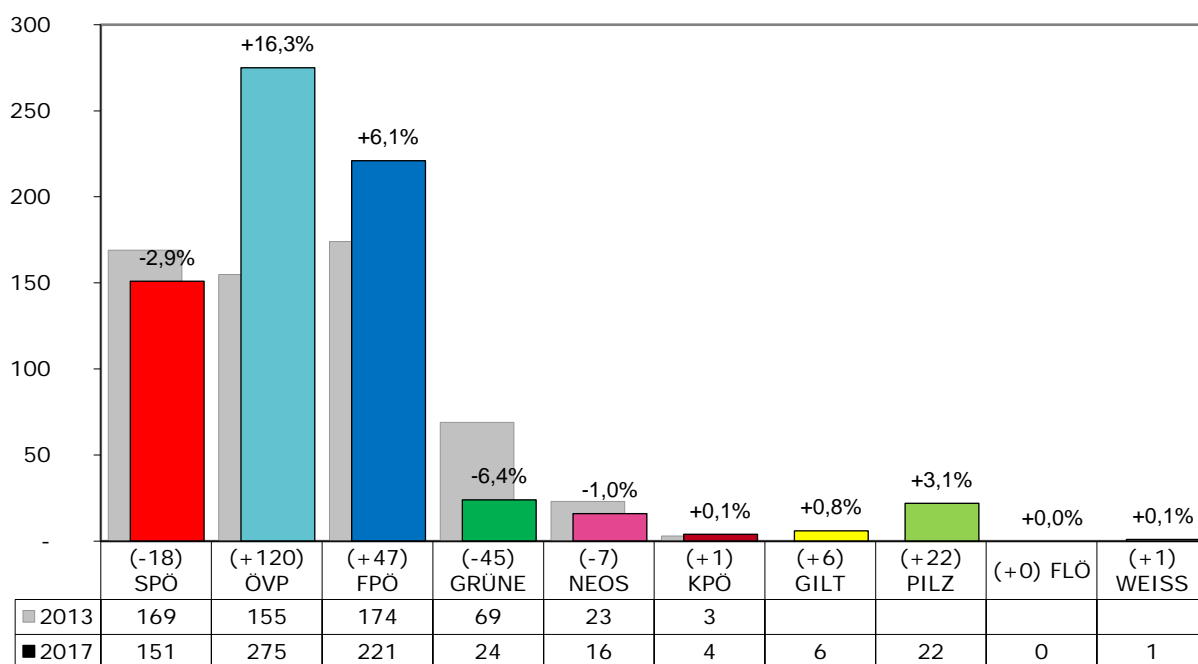
## Sprengel 2 Stimmenverteilung



Ergebnis aus den Ortschaften Altenberg, Altretteregg, Berndorf, Höllberg, Michlbach und Neureitersberg

| 1 | Gesamtsumme der abg. <b>gültigen</b> und <b>ungültigen</b> Stimmen |                 |   | 726                    |             |            |
|---|--|-----------------|---|------------------------|-------------|------------|
| 2 | Ungültige Stimmen  |                 |   | 6                      |             |            |
| 3 | Gültige Stimmen  |                 |   | 720                    |             |            |
| 4 | Liste Nr.  | Kurzbezeichnung | Parteibezeichnung   | Parteisummen insgesamt | davon       |            |
|   |  |                 |   |                        | ohne Vorzug | mit Vorzug |
| a | 1  | SPÖ             | Sozialdemokratische Partei Österreichs  | 151                    | 128         | 23         |
| b | 2  | ÖVP             | Liste Sebastian Kurz - die neue Volkspartei   | 275                    | 110         | 165        |
| c | 3  | FPÖ             | Freiheitliche Partei Österreichs  | 221                    | 166         | 55         |
| d | 4  | GRÜNE           | Die Grünen - Die Grüne Alternative  | 24                     | 19          | 5          |
| e | 6  | NEOS            | NEOS - Das neue Österreich gemeinsam mit Irmgard Griss, Bürgerinnen und Bürger für Freiheit und Verantwortung | 16                     | 12          | 4          |
| f | 7  | KPÖ             | Kommunistische Partei Österreichs und Plattform Plus - offen Liste  | 4                      | 3           | 1          |
| g | 8  | GILT            | Liste Roland Düringer - Meine Stimme GILT   | 6                      | 6           | 0          |
| h | 9  | PILZ            | Liste Peter Pilz  | 22                     | 11          | 11         |
| i | 10   | FLÖ             | Freie Liste Österreich & FPS Liste Dr. Karl Schnell   | 0                      | 0           | 0          |
| j | 11   | WEISS           | Die Weissen - Das Recht geht vom Volk aus. Wir alle entscheiden in Österreich. Die Volksbewegung              | 1                      | 1           | 0          |
| 5 | <b>Summe:</b>  |                 |   | 720                    | 456         | 264        |

Sprengel 3 - Vergleich Stimmen 2017 zu 2013

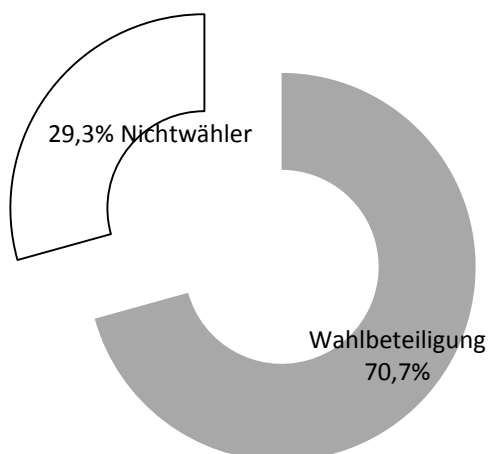




## Wahlberechtigte:

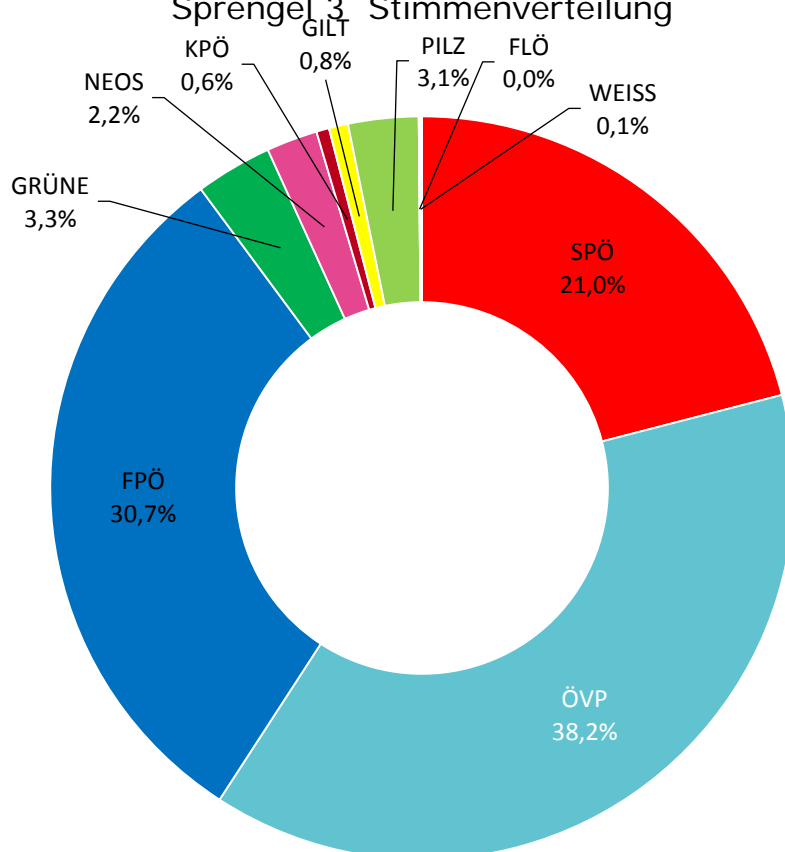
|   | weiblich   | männlich   | gesamt      |
|---|------------|------------|-------------|
| Anzahl der Wahlberechtigten lt. abgeschl. Wählerverzeichnis | 502        | 525        | 1027        |
| davon leben im Ausland                                      | 1          | 6          | 7           |
| davon Wahlkartenwähler (13,1 %)                             | 63         | 72         | 135         |
| Summe:  | <b>502</b> | <b>525</b> | <b>1027</b> |

## Sprengel 3 Wahlbeteiligung

**Inklusive Wahlkartenwähler!**

Hinweis: Hier wird angenommen, dass Wahlberechtigte, die eine Wahlkarte beantragt haben, diese auch tatsächlich und rechtzeitig für eine Briefwahl verwendet haben (was natürlich nicht zu 100% zutrifft). Im Gegenzug sind jedoch Wahlkartenwähler, die ihre Stimme im eigenen oder einem fremden Wahllokal abgegeben haben ("Präsenzwähler") doppelt berücksichtigt. Diese Statistik zur Wahlbeteiligung weist daher nur einen Annäherungswert aus, eine gänzliche Nichtberücksichtigung der Wahlkartenwähler, wäre aber wesentlich ungenauer.

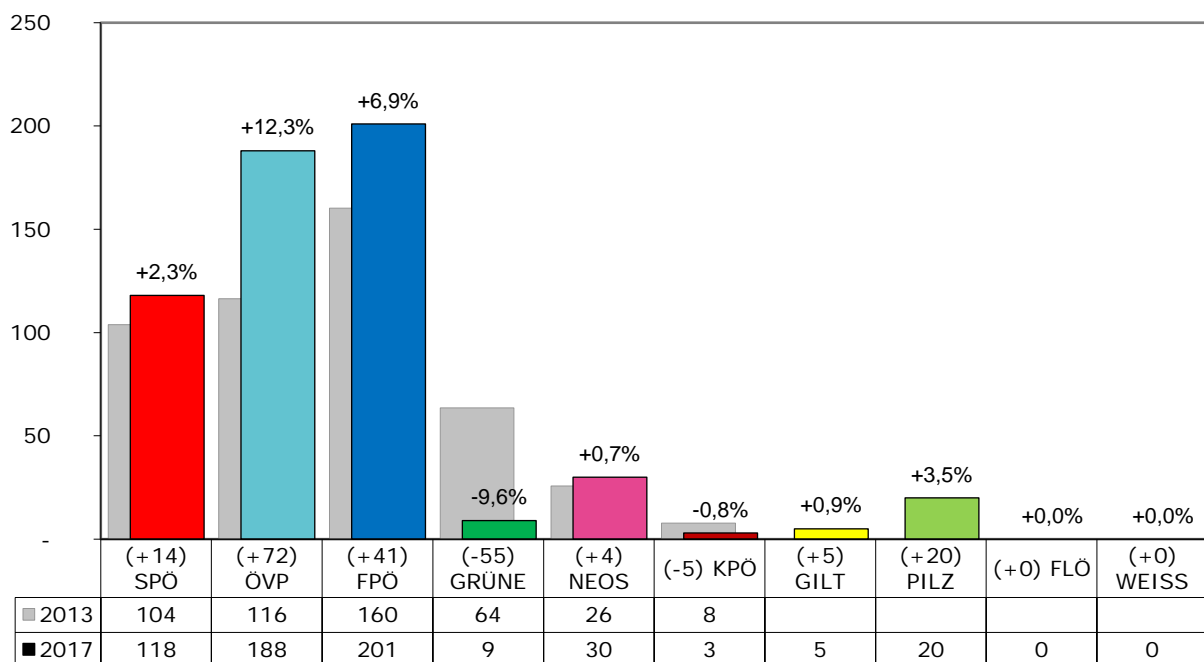
## Sprengel 3 Stimmenverteilung



Ergebnis aus den Ortschaften Attendorf, Attendorfberg, Schadendorfberg, Södingberg und Stein

| 1 | Gesamtsumme der abg. <b>gültigen</b> und <b>ungültigen</b> Stimmen |                 |   | 577                    |             |            |
|---|--|-----------------|---|------------------------|-------------|------------|
| 2 | Ungültige Stimmen  |                 |   | 3                      |             |            |
| 3 | Gültige Stimmen  |                 |   | 574                    |             |            |
| 4 | Liste Nr.  | Kurzbezeichnung | Parteibezeichnung   | Parteisummen insgesamt | davon       |            |
|   |  |                 |   |                        | ohne Vorzug | mit Vorzug |
| a | 1  | SPÖ             | Sozialdemokratische Partei Österreichs  | 118                    | 93          | 25         |
| b | 2  | ÖVP             | Liste Sebastian Kurz - die neue Volkspartei   | 188                    | 96          | 92         |
| c | 3  | FPÖ             | Freiheitliche Partei Österreichs  | 201                    | 146         | 55         |
| d | 4  | GRÜNE           | Die Grünen - Die Grüne Alternative  | 9                      | 7           | 2          |
| e | 6  | NEOS            | NEOS - Das neue Österreich gemeinsam mit Irmgard Griss, Bürgerinnen und Bürger für Freiheit und Verantwortung | 30                     | 14          | 16         |
| f | 7  | KPÖ             | Kommunistische Partei Österreichs und Plattform Plus - offen Liste  | 3                      | 3           | 0          |
| g | 8  | GILT            | Liste Roland Düringer - Meine Stimme GILT   | 5                      | 5           | 0          |
| h | 9  | PILZ            | Liste Peter Pilz  | 20                     | 11          | 9          |
| i | 10   | FLÖ             | Freie Liste Österreich & FPS Liste Dr. Karl Schnell   | 0                      | 0           | 0          |
| j | 11   | WEISS           | Die Weissen - Das Recht geht vom Volk aus. Wir alle entscheiden in Österreich. Die Volksbewegung              | 0                      | 0           | 0          |
| 5 | <b>Summe:</b>  |                 |   | 574                    | 375         | 199        |

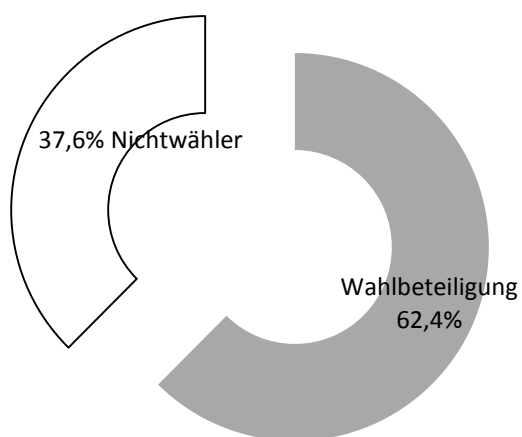
Sprengel 4 - Vergleich Stimmen 2017 zu 2013



## Wahlberechtigte:

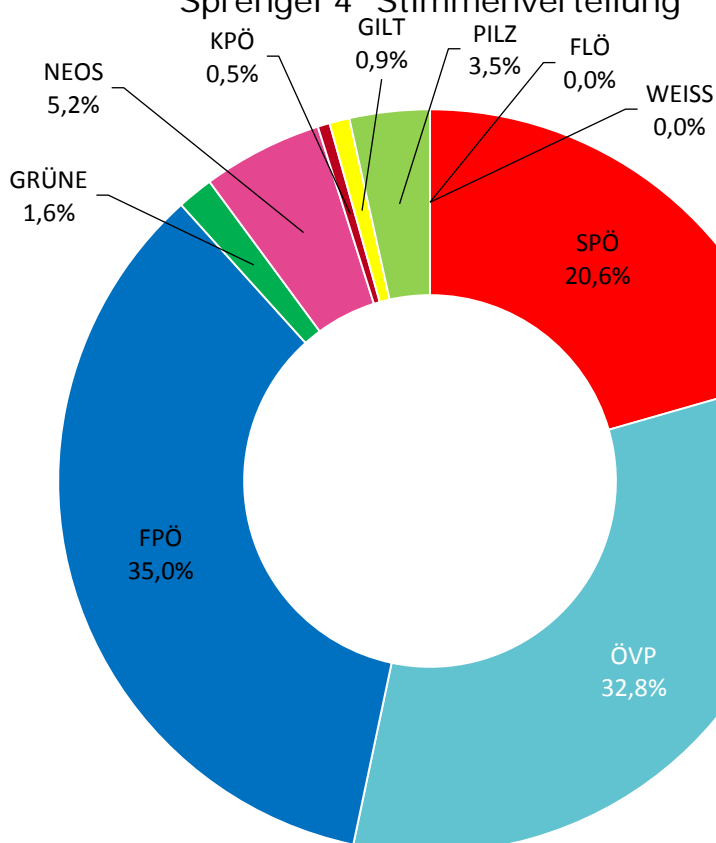
|   | weiblich   | männlich   | gesamt     |
|---|------------|------------|------------|
| Anzahl der Wahlberechtigten lt. abgeschl. Wählerverzeichnis | 471        | 453        | 924        |
| davon leben im Ausland                                      | 3          | 2          | 5          |
| davon Wahlkartenwähler (19,3 %)                             | 93         | 85         | 178        |
| Summe:  | <b>471</b> | <b>453</b> | <b>924</b> |

## Sprengel 4 Wahlbeteiligung

**Inklusive Wahlkartenwähler!**

Hinweis: Hier wird angenommen, dass Wahlberechtigte, die eine Wahlkarte beantragt haben, diese auch tatsächlich und rechtzeitig für eine Briefwahl verwendet haben (was natürlich nicht zu 100% zutrifft). Im Gegenzug sind jedoch Wahlkartenwähler, die ihre Stimme im eigenen oder einem fremden Wahllokal abgegeben haben ("Präsenzwähler") doppelt berücksichtigt. Diese Statistik zur Wahlbeteiligung weist daher nur einen Annäherungswert aus, eine gänzliche Nichtberücksichtigung der Wahlkartenwähler, wäre aber wesentlich ungenauer.

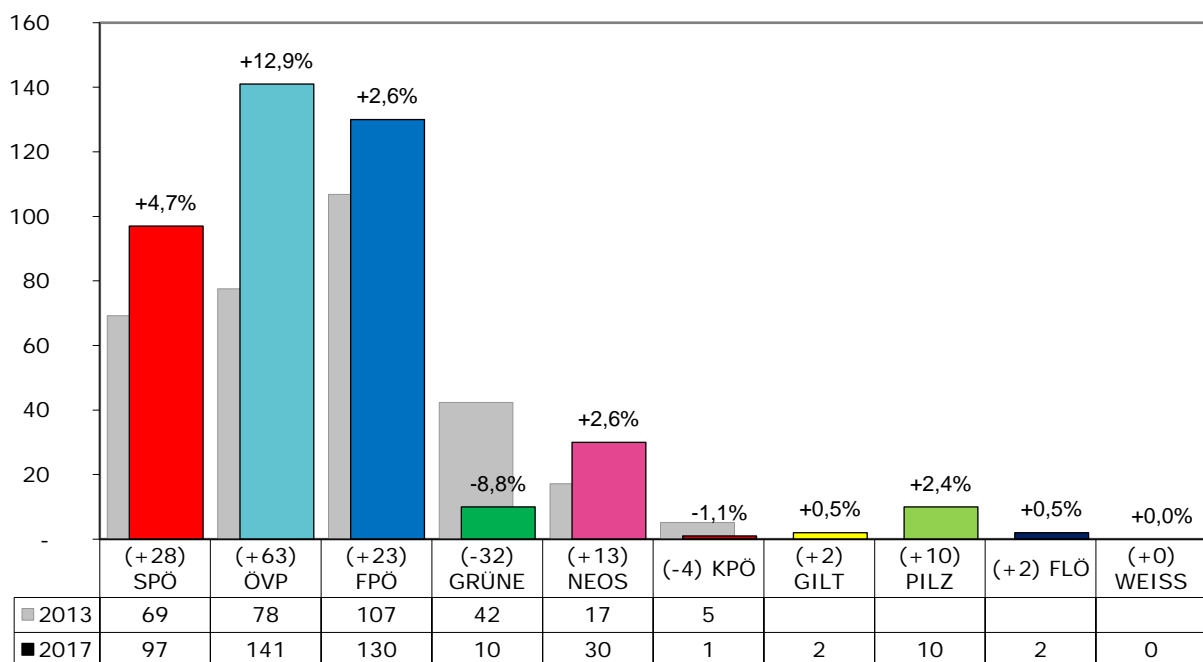
## Sprengel 4 Stimmenverteilung



## Ergebnis aus den Ortschaften Mantscha, Mühlriegl und Riederhof

| 1 | Gesamtsumme der abg. <b>gültigen</b> und <b>ungültigen</b> Stimmen |                 |   | 423                    |             |            |
|---|--|-----------------|---|------------------------|-------------|------------|
| 2 | Ungültige Stimmen  |                 |   | 0                      |             |            |
| 3 | Gültige Stimmen  |                 |   | 423                    |             |            |
| 4 | Liste Nr.  | Kurzbezeichnung | Parteibezeichnung   | Parteisummen insgesamt | davon       |            |
|   |  |                 |   |                        | ohne Vorzug | mit Vorzug |
| a | 1  | SPÖ             | Sozialdemokratische Partei Österreichs  | 97                     | 83          | 14         |
| b | 2  | ÖVP             | Liste Sebastian Kurz - die neue Volkspartei   | 141                    | 83          | 58         |
| c | 3  | FPÖ             | Freiheitliche Partei Österreichs  | 130                    | 99          | 31         |
| d | 4  | GRÜNE           | Die Grünen - Die Grüne Alternative  | 10                     | 6           | 4          |
| e | 6  | NEOS            | NEOS - Das neue Österreich gemeinsam mit Irmgard Griss, Bürgerinnen und Bürger für Freiheit und Verantwortung | 30                     | 16          | 14         |
| f | 7  | KPÖ             | Kommunistische Partei Österreichs und Plattform Plus - offen Liste  | 1                      | 1           | 0          |
| g | 8  | GILT            | Liste Roland Düringer - Meine Stimme GILT   | 2                      | 1           | 1          |
| h | 9  | PILZ            | Liste Peter Pilz  | 10                     | 8           | 2          |
| i | 10   | FLÖ             | Freie Liste Österreich & FPS Liste Dr. Karl Schnell   | 2                      | 1           | 1          |
| j | 11   | WEISS           | Die Weissen - Das Recht geht vom Volk aus. Wir alle entscheiden in Österreich. Die Volksbewegung              | 0                      | 0           | 0          |
| 5 | <b>Summe:</b>  |                 |   | 423                    | 298         | 125        |

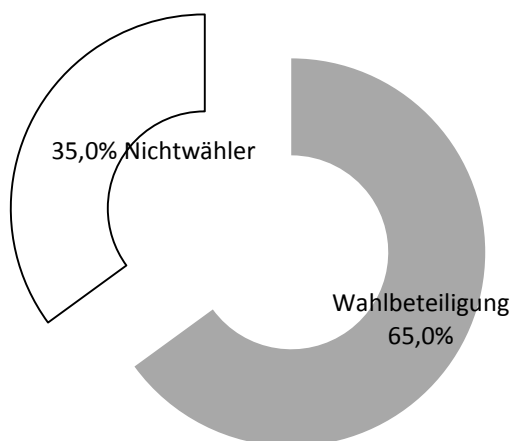
## Sprengel 5 - Vergleich Stimmen 2017 zu 2013



## Wahlberechtigte:

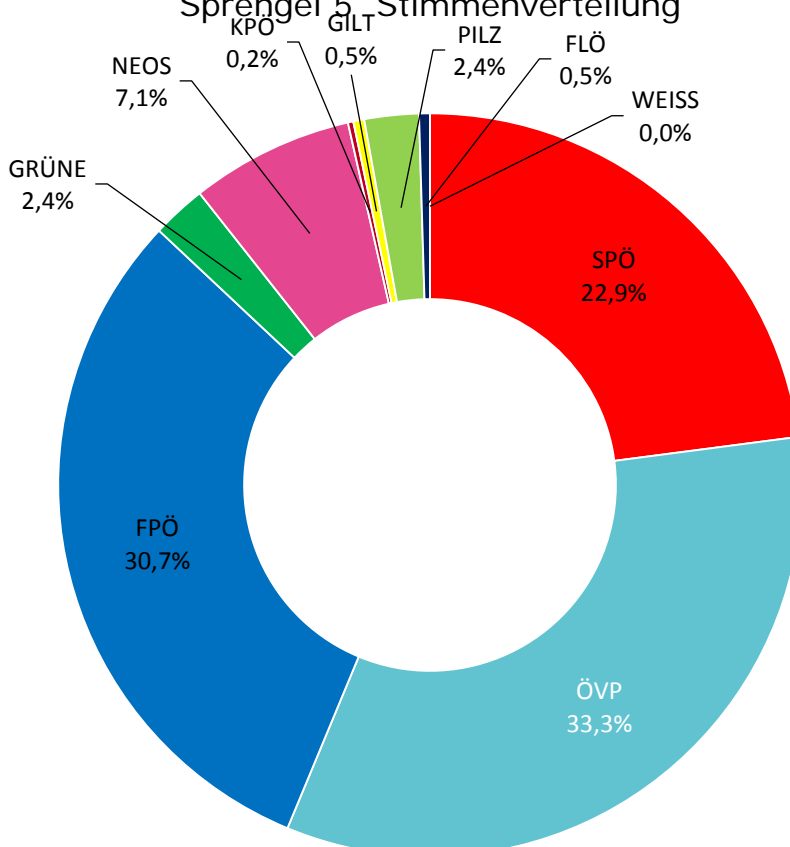
|   | weiblich   | männlich   | gesamt     |
|---|------------|------------|------------|
| Anzahl der Wahlberechtigten lt. abgeschl. Wählerverzeichnis | 324        | 327        | 651        |
| davon leben im Ausland                                      | 0          | 3          | 3          |
| davon Wahlkartenwähler (20,3 %)                             | 57         | 75         | 132        |
| Summe:  | <b>324</b> | <b>327</b> | <b>651</b> |

## Sprengel 5 Wahlbeteiligung

**Inklusive Wahlkartenwähler!**

Hinweis: Hier wird angenommen, dass Wahlberechtigte, die eine Wahlkarte beantragt haben, diese auch tatsächlich und rechtzeitig für eine Briefwahl verwendet haben (was natürlich nicht zu 100% zutrifft). Im Gegenzug sind jedoch Wahlkartenwähler, die ihre Stimme im eigenen oder einem fremden Wahllokal abgegeben haben ("Präsenzwähler") doppelt berücksichtigt. Diese Statistik zur Wahlbeteiligung weist daher nur einen Annäherungswert aus, eine gänzliche Nichtberücksichtigung der Wahlkartenwähler, wäre aber wesentlich ungenauer.

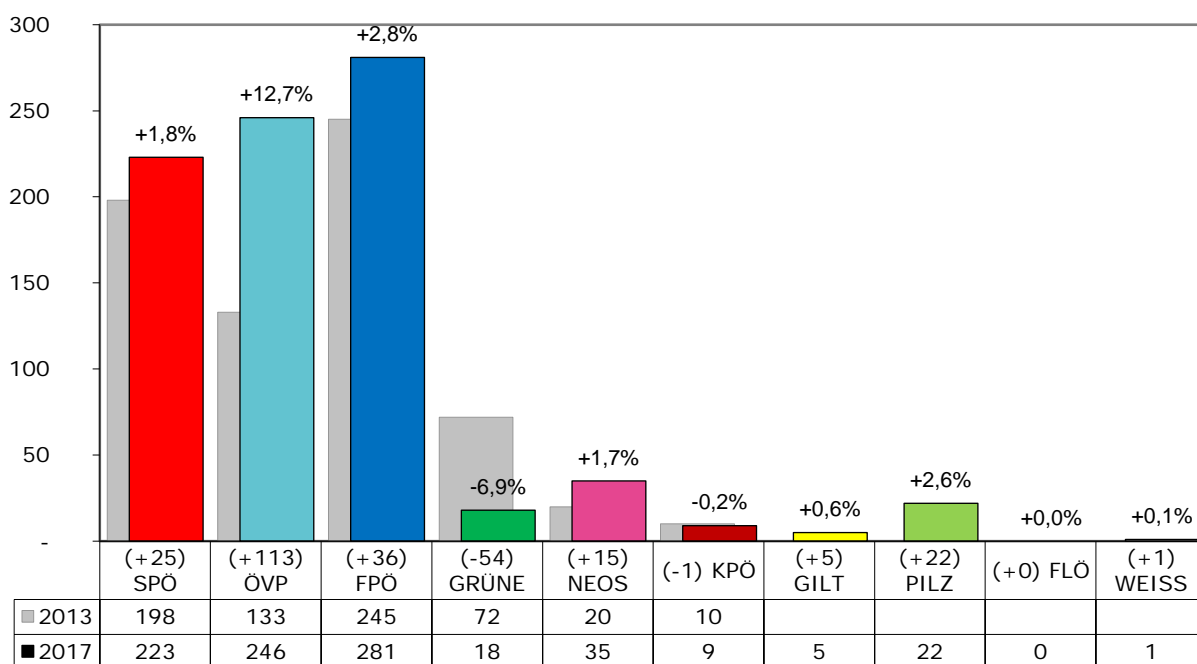
## Sprengel 5 Stimmenverteilung



Ergebnis aus den Ortschaften Bgm.-Kortschak-Siedlung, Peter-Rosegger-Siedlung, Prankel-Siedlung, Rohrbach und Steinberg

| 1 | Gesamtsumme der abg. <b>gültigen</b> und <b>ungültigen</b> Stimmen |                 |   | 842                    |             |            |
|---|--|-----------------|---|------------------------|-------------|------------|
| 2 | Ungültige Stimmen  |                 |   | 2                      |             |            |
| 3 | Gültige Stimmen  |                 |   | 840                    |             |            |
| 4 | Liste Nr.  | Kurzbezeichnung | Parteibezeichnung   | Parteisummen insgesamt | davon       |            |
|   |  |                 |   |                        | ohne Vorzug | mit Vorzug |
| a | 1  | SPÖ             | Sozialdemokratische Partei Österreichs  | 223                    | 179         | 44         |
| b | 2  | ÖVP             | Liste Sebastian Kurz - die neue Volkspartei   | 246                    | 121         | 125        |
| c | 3  | FPÖ             | Freiheitliche Partei Österreichs  | 281                    | 224         | 57         |
| d | 4  | GRÜNE           | Die Grünen - Die Grüne Alternative  | 18                     | 17          | 1          |
| e | 6  | NEOS            | NEOS - Das neue Österreich gemeinsam mit Irmgard Griss, Bürgerinnen und Bürger für Freiheit und Verantwortung | 35                     | 23          | 12         |
| f | 7  | KPÖ             | Kommunistische Partei Österreichs und Plattform Plus - offen Liste  | 9                      | 7           | 2          |
| g | 8  | GILT            | Liste Roland Düringer - Meine Stimme GILT   | 5                      | 3           | 2          |
| h | 9  | PILZ            | Liste Peter Pilz  | 22                     | 14          | 8          |
| i | 10   | FLÖ             | Freie Liste Österreich & FPS Liste Dr. Karl Schnell   | 0                      | 0           | 0          |
| j | 11   | WEISS           | Die Weissen - Das Recht geht vom Volk aus. Wir alle entscheiden in Österreich. Die Volksbewegung              | 1                      | 1           | 0          |
| 5 | <b>Summe:</b>  |                 |   | 840                    | 589         | 251        |

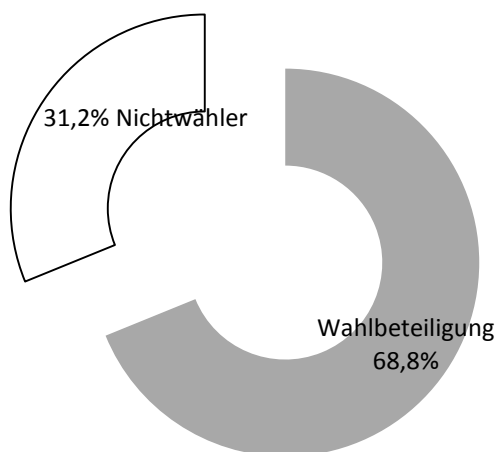
Sprengel 6 - Vergleich Stimmen 2017 zu 2013



## Wahlberechtigte:

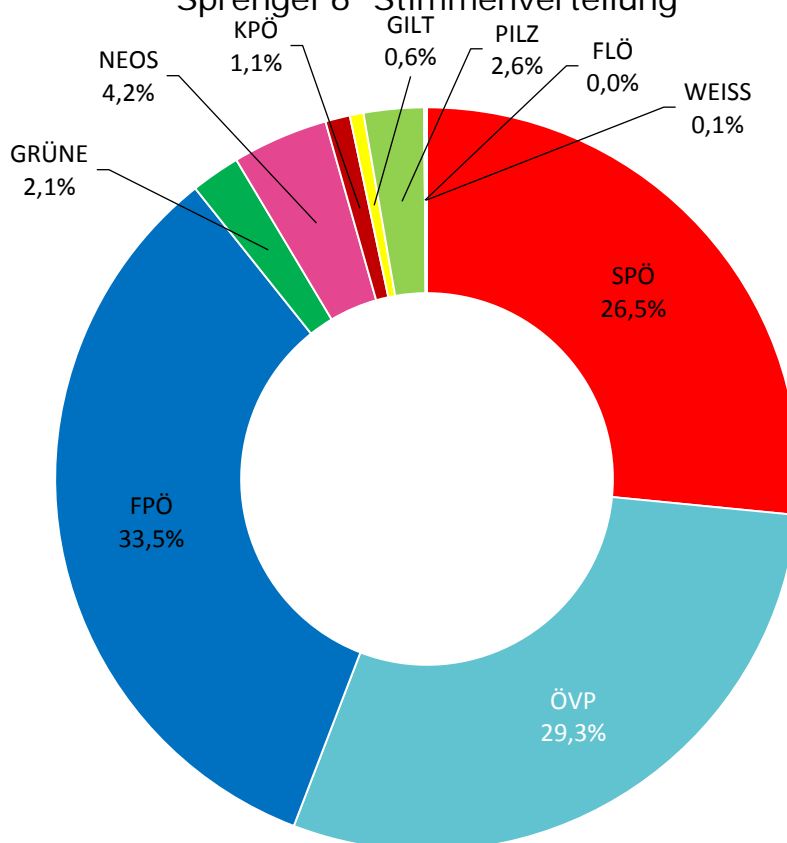
|   | weiblich   | männlich   | gesamt      |
|---|------------|------------|-------------|
| Anzahl der Wahlberechtigten lt. abgeschl. Wählerverzeichnis | 629        | 594        | 1223        |
| davon leben im Ausland                                      | 1          | 1          | 2           |
| davon Wahlkartenwähler (17,5 %)                             | 112        | 102        | 214         |
| Summe:  | <b>629</b> | <b>594</b> | <b>1223</b> |

## Sprengel 6 Wahlbeteiligung

**Inklusive Wahlkartenwähler!**

Hinweis: Hier wird angenommen, dass Wahlberechtigte, die eine Wahlkarte beantragt haben, diese auch tatsächlich und rechtzeitig für eine Briefwahl verwendet haben (was natürlich nicht zu 100% zutrifft). Im Gegenzug sind jedoch Wahlkartenwähler, die ihre Stimme im eigenen oder einem fremden Wahllokal abgegeben haben ("Präsenzwähler") doppelt berücksichtigt. Diese Statistik zur Wahlbeteiligung weist daher nur einen Annäherungswert aus, eine gänzliche Nichtberücksichtigung der Wahlkartenwähler, wäre aber wesentlich ungenauer.

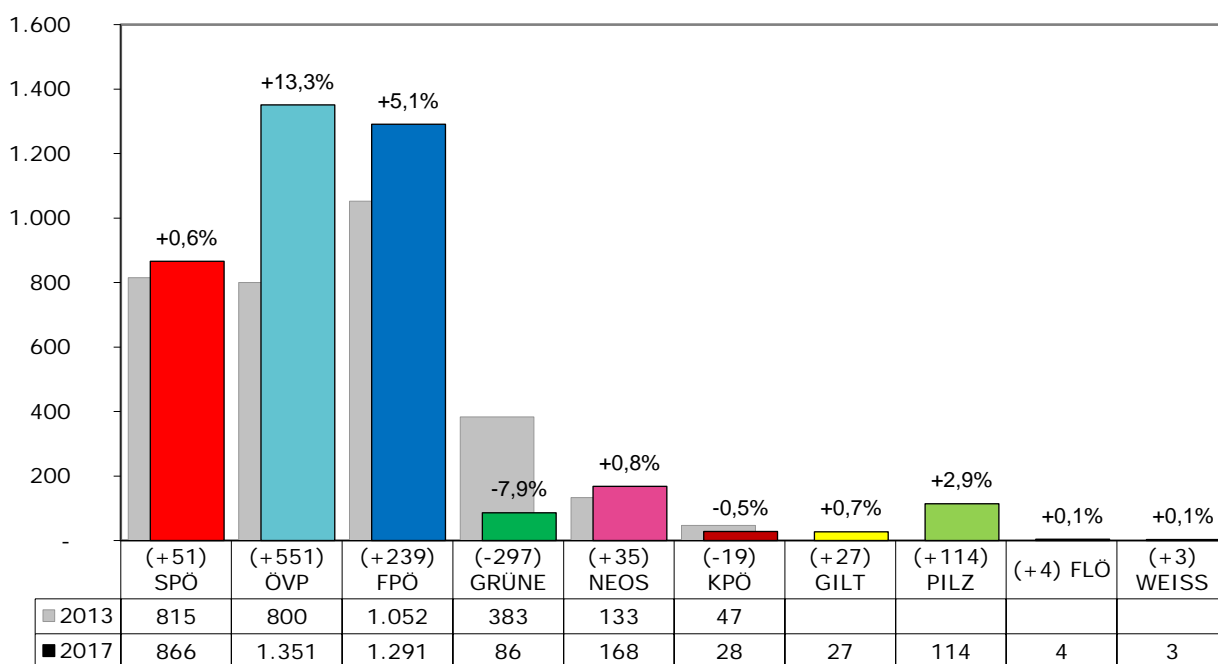
## Sprengel 6 Stimmenverteilung



## Ergebnis aus allen Ortschaften zusammen

| 1 | Gesamtsumme der abg. <b>gültigen</b> und <b>ungültigen</b> Stimmen |                 |   | 3959                   |             |            |
|---|--|-----------------|---|------------------------|-------------|------------|
| 2 | Ungültige Stimmen  |                 |   | 21                     |             |            |
| 3 | Gültige Stimmen  |                 |   | 3938                   |             |            |
| 4 | Liste Nr.  | Kurzbezeichnung | Parteibezeichnung   | Parteisummen insgesamt | davon       |            |
|   |  |                 |   |                        | ohne Vorzug | mit Vorzug |
| a | 1  | SPÖ             | Sozialdemokratische Partei Österreichs  | 866                    | 707         | 159        |
| b | 2  | ÖVP             | Liste Sebastian Kurz - die neue Volkspartei   | 1.351                  | 619         | 732        |
| c | 3  | FPÖ             | Freiheitliche Partei Österreichs  | 1.291                  | 987         | 304        |
| d | 4  | GRÜNE           | Die Grünen - Die Grüne Alternative  | 86                     | 65          | 21         |
| e | 6  | NEOS            | NEOS - Das neue Österreich gemeinsam mit Irmgard Griss, Bürgerinnen und Bürger für Freiheit und Verantwortung | 168                    | 102         | 66         |
| f | 7  | KPÖ             | Kommunistische Partei Österreichs und Plattform Plus - offen Liste  | 28                     | 22          | 6          |
| g | 8  | GILT            | Liste Roland Düringer - Meine Stimme GILT   | 27                     | 20          | 7          |
| h | 9  | PILZ            | Liste Peter Pilz  | 114                    | 69          | 45         |
| i | 10   | FLÖ             | Freie Liste Österreich & FPS Liste Dr. Karl Schnell   | 4                      | 2           | 2          |
| j | 11   | WEISS           | Die Weissen - Das Recht geht vom Volk aus. Wir alle entscheiden in Österreich. Die Volksbewegung              | 3                      | 3           | 0          |
| 5 | <b>Summe:</b>  |                 |   | 3.938                  | 2.596       | 1.342      |

## Hitzendorf - Vergleich Stimmen 2017 zu 2013

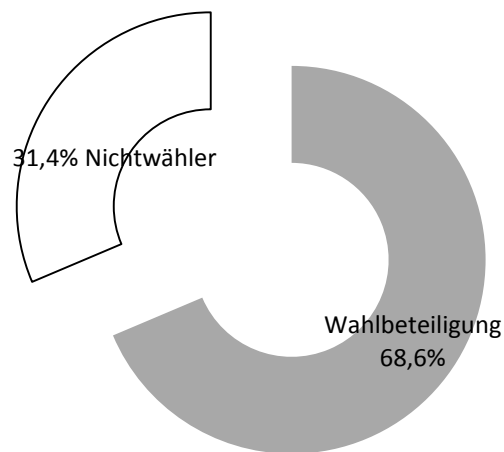




## Wahlberechtigte:

|   | weiblich    | männlich    | gesamt      |
|---|-------------|-------------|-------------|
| Anzahl der Wahlberechtigten lt. abgeschl. Wählerverzeichnis | 2938        | 2831        | 5769        |
| davon leben im Ausland                                      | 16          | 24          | 40          |
| davon Wahlkartenwähler (15,9 %)                             | 459         | 456         | 915         |
| Summe:  | <b>2938</b> | <b>2831</b> | <b>5769</b> |

## Hitzendorf Wahlbeteiligung

**Inklusive Wahlkartenwähler!**

Hinweis: Hier wird angenommen, dass Wahlberechtigte, die eine Wahlkarte beantragt haben, diese auch tatsächlich und rechtzeitig für eine Briefwahl verwendet haben (was natürlich nicht zu 100% zutrifft). Im Gegenzug sind jedoch Wahlkartenwähler, die ihre Stimme im eigenen oder einem fremden Wahllokal abgegeben haben ("Präsenzwähler") doppelt berücksichtigt. Diese Statistik zur Wahlbeteiligung weist daher nur einen Annäherungswert aus, eine gänzliche Nichtberücksichtigung der Wahlkartenwähler, wäre aber wesentlich ungenauer.

## Hitzendorf Stimmenverteilung

