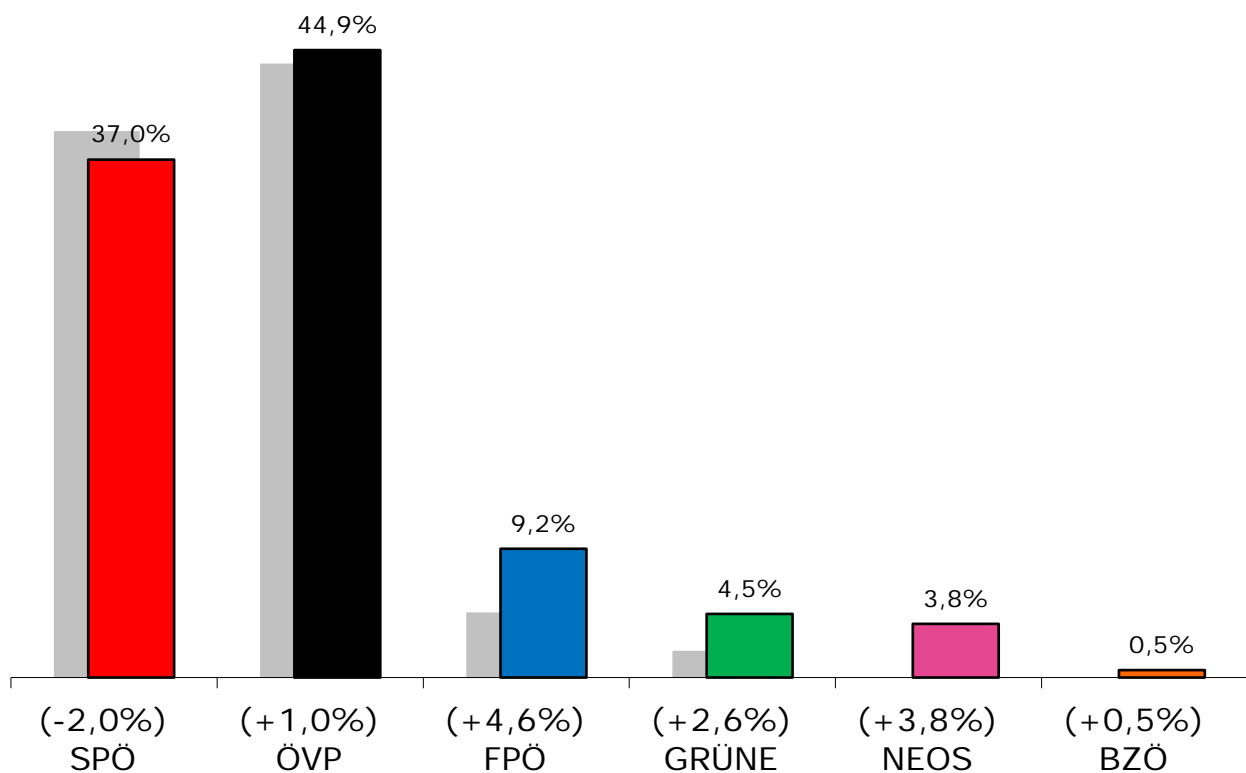


W A H L A N A L Y S E

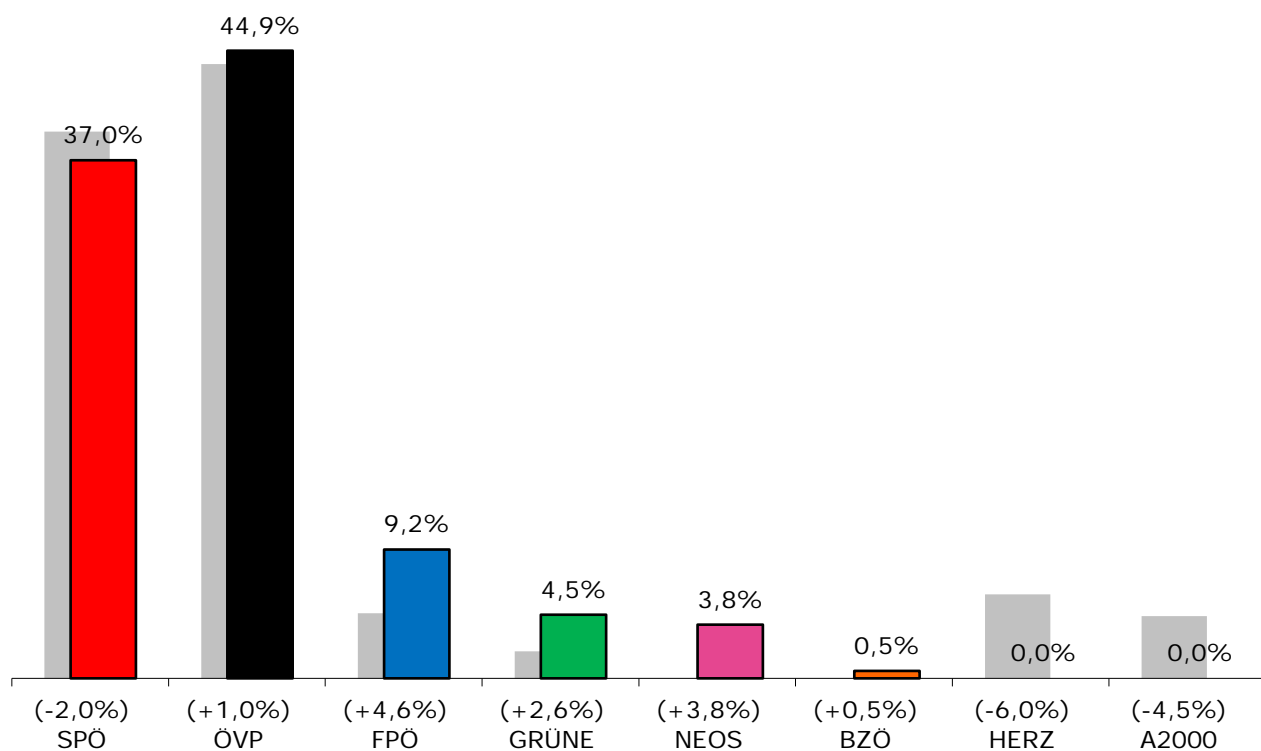
Gemeinderatswahl 2015

Endergebnis in Prozenten:



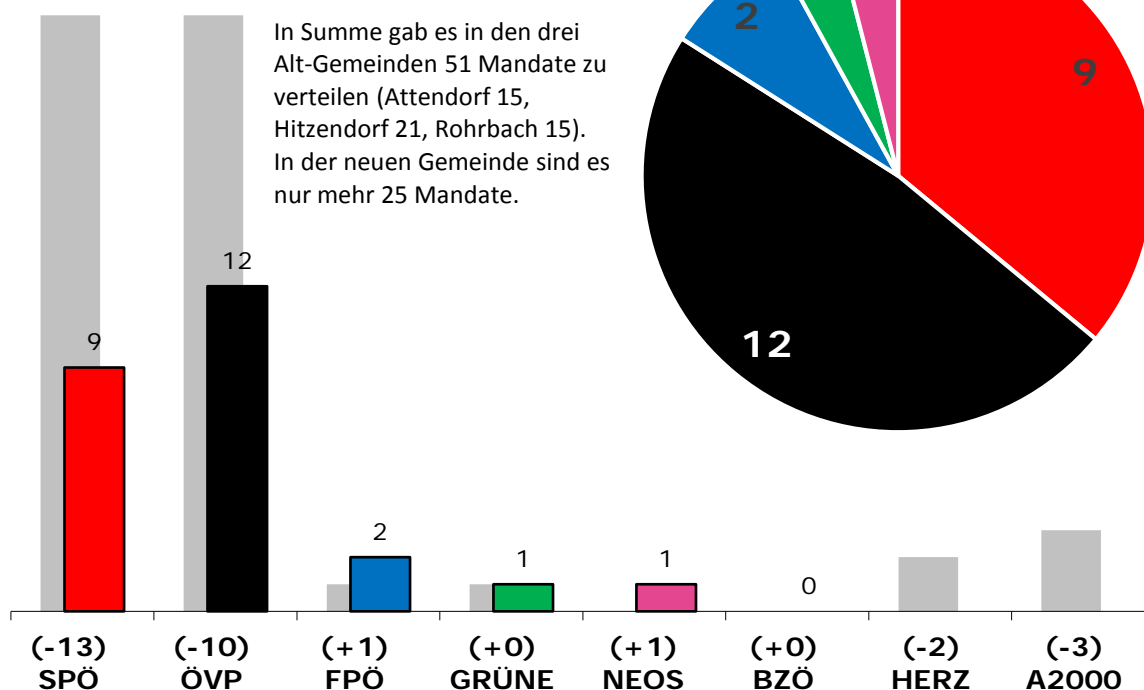
2015	Sprengel:	1	2	3	4	5	6	Stimmen	Prozent
	SPÖ	453	194	285	139	78	520	1.669	37,0%
	ÖVP	734	335	355	235	161	202	2.022	44,9%
	FPÖ	118	45	49	111	37	55	415	9,2%
	GRÜNE	69	28	29	37	15	27	205	4,5%
	NEOS	52	5	9	12	87	8	173	3,8%
	BZÖ	6	1	14	1	1	1	24	0,5%
									0,0%
									0,0%
									0,0%
									0,0%
	Summen:	1.432	608	741	535	379	813	4.508	100,0%

2010	Sprengel:	1	2	3	4	5	6	Stimmen	Prozent
	SPÖ	314	187	240	189	124	675	1.729	39,1%
	ÖVP	568	390	341	254	151	239	1.943	43,9%
	FPÖ	40	30	28	78	30		206	4,7%
	GRÜNE				50	35		85	1,9%
	NEOS							-	0,0%
	BZÖ							-	0,0%
	HERZ	103	46	117				266	6,0%
	A2000				149	48		197	4,5%
									0,0%
									0,0%
	Summen:	1.025	653	726	720	388	914	4.426	100,0%



zu vergebende Mandate:						25
Partei:	SPÖ	ÖVP	FPO	GRÜNE	NEOS	BZÖ
Stimmen:	1669	2022	415	205	173	24
Mandat 1		2022,00				
Mandat 2	1669,00					
Mandat 3		1011,00				
Mandat 4	834,50					
Mandat 5		674,00				
Mandat 6	556,33					
Mandat 7		505,50				
Mandat 8	417,25					
Mandat 9			415,00			
Mandat 10		404,40				
Mandat 11		337,00				
Mandat 12	333,80					
Mandat 13		288,86				
Mandat 14	278,17					
Mandat 15		252,75				
Mandat 16	238,43					
Mandat 17		224,67				
Mandat 18	208,63					
Mandat 19			207,50			
Mandat 20				205,00		
Mandat 21		202,20				
Mandat 22	185,44					
Mandat 23		183,82				
Mandat 24					173,00	
Mandat 25		168,50				
Mandate	9	12	2	1	1	0

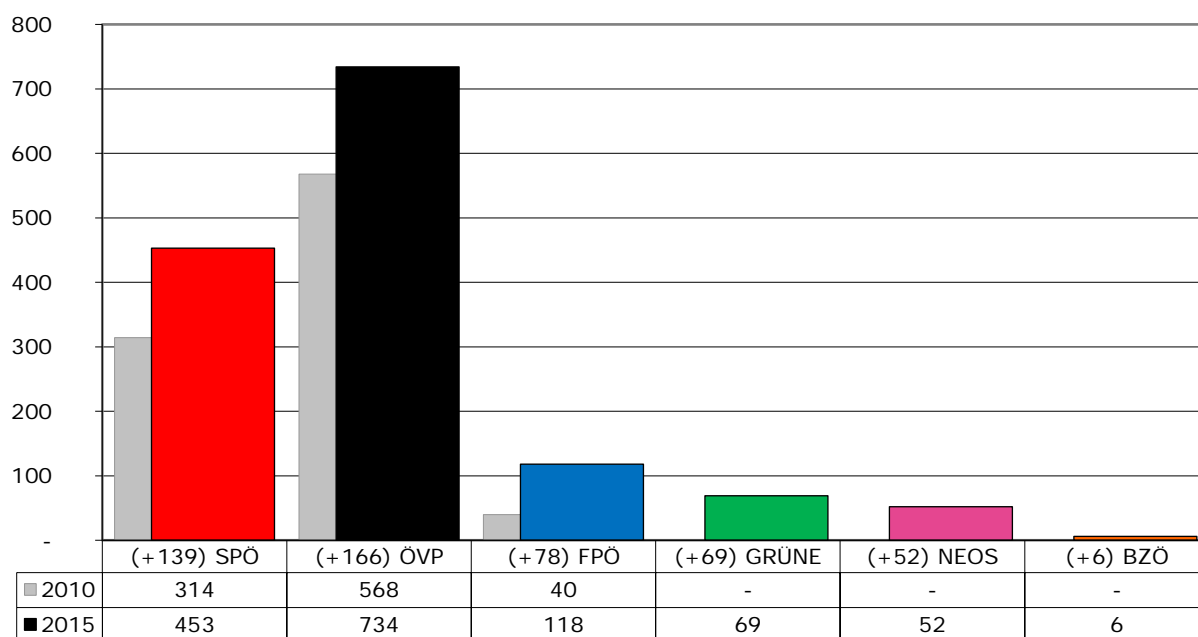
Mandatsverteilung im neuen Gemeinderat



Ergebnis aus den Ortschaften Hitzendorf, Mayersdorf und Pirka

1	Gesamtsumme der abg. gültigen und ungültigen Stimmen			1443		
2	Ungültige Stimmen			11		
3	Gültige Stimmen			1432		
4	Liste Nr.	Kurzbezeichnung	Parteibezeichnung	Parteisummen insgesamt	davon	
					ohne Vorzug	mit Vorzug
a	1	SPÖ	SPÖ - Team Heribert Uhl	453	337	116
b	2	ÖVP	ÖVP- Team Simone Schmiedtbauer	734	579	155
c	3	FPÖ	FPÖ - Freiheitliche Partei Österreichs	118	101	17
d	4	GRÜNE	GRÜNE - Die Grünen Hitzendorf	69	57	12
e	6	NEOS	NEOS - Das neue Österreich	52	46	6
f	7	BZÖ	BZÖ - Liste Zukunft Hitzendorf	6	6	0
g	-	-	-			
h	-	-	-			
i	-	-	-			
j	-	-	-			
5	Summe:			1.432	1.126	306

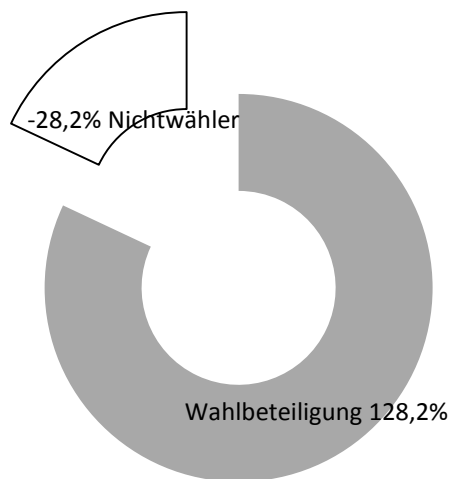
Sprengel 1 - Vergleich Stimmern 2015 zu 2010



Wahlberechtigte:

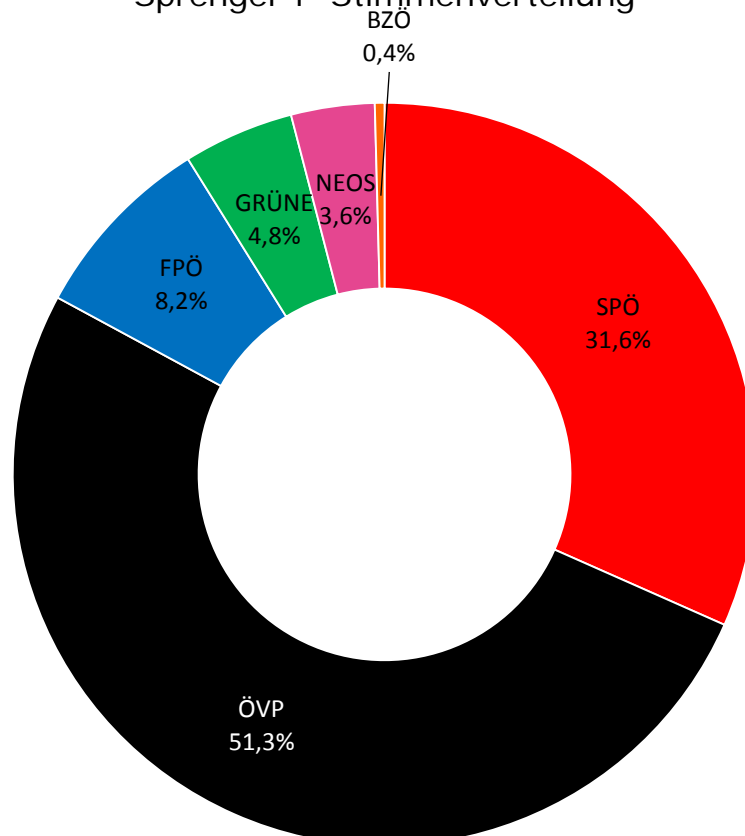
	männlich	weiblich	gesamt
Anzahl der Wahlberechtigten lt. abgeschlossenem Wählerverzeichnis	520	606	1126
davon ausländische EU-Bürger	19	20	39
Summe:	520	606	1126

Sprengel 1 Wahlbeteiligung



Im Sprengel 1 (Gemeindewahlbehörde) sind auch die Stimmen aller Wahlkartenwähler der Sprengel 1 bis 6 sowie die Stimmen aller Wähler vom Vorwahltag der Sprengel 1 bis 6 auszuwerten. Deshalb liegt die Anzahl der abgegebenen Stimmen im Sprengel 1 über jener der im Wählerverzeichnis des Sprengels 1 eingetragenen Personen. Daraus ergibt sich im Sprengel 1 eine verzerrte Wahlbeteiligung von über 100 %. Die tatsächliche Wahlbeteiligung in Hitzendorf ist im Tabellenblatt "Sprengel 1 bis 6" abzulesen.

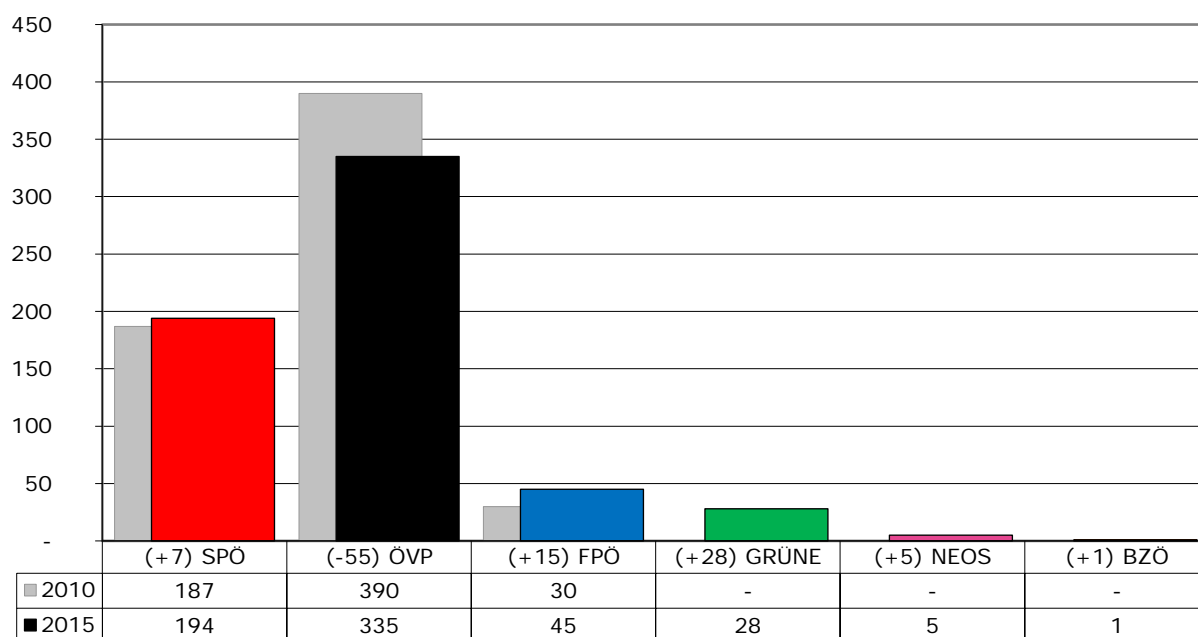
Sprengel 1 Stimmenverteilung



Ergebnis aus den Ortschaften Doblegg, Holzberg, Niederberg, Oberberg und Neureiteregg-Tal

1	Gesamtsumme der abg. gültigen und ungültigen Stimmen			610		
2	Ungültige Stimmen			2		
3	Gültige Stimmen			608		
4	Liste Nr.	Kurzbezeichnung	Parteibezeichnung	Parteisummen insgesamt	davon	
					ohne Vorzug	mit Vorzug
a	1	SPÖ	SPÖ - Team Heribert Uhl	194	148	46
b	2	ÖVP	ÖVP- Team Simone Schmiedtbauer	335	278	57
c	3	FPÖ	FPÖ - Freiheitliche Partei Österreichs	45	43	2
d	4	GRÜNE	GRÜNE - Die Grünen Hitzendorf	28	27	1
e	6	NEOS	NEOS - Das neue Österreich	5	5	0
f	7	BZÖ	BZÖ - Liste Zukunft Hitzendorf	1	1	0
g	-	-	-			
h	-	-	-			
i	-	-	-			
j	-	-	-			
5	Summe:			608	502	106

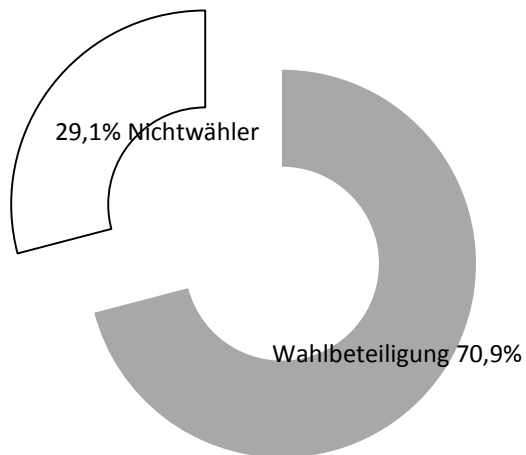
Sprengel 2 - Vergleich Stimmern 2015 zu 2010



Wahlberechtigte:

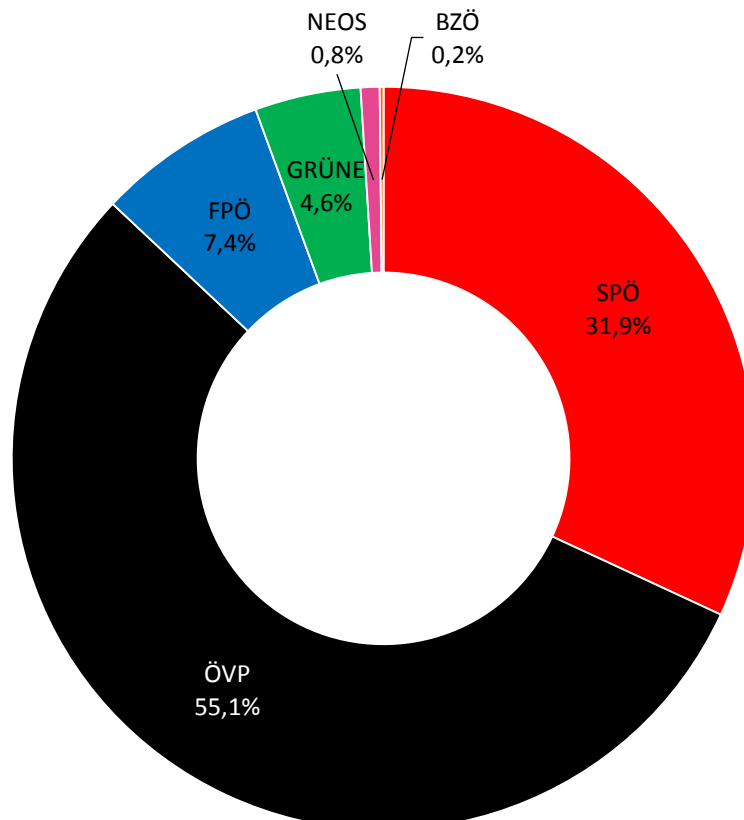
	männlich	weiblich	gesamt
Anzahl der Wahlberechtigten lt. abgeschlossenem Wählerverzeichnis	427	433	860
davon ausländische EU-Bürger	13	11	24
Summe:	427	433	860

Sprengel 2 Wahlbeteiligung



Die Stimmen der Wahlkartenwähler dieses Sprengels sind im Sprengel 1 auszuwerten (Gemeindewahlbehörde). Daraus ergibt sich im Sprengel 2 eine verzerrte (verringerte) Wahlbeteiligung. Die echte Wahlbeteiligung in Hitzendorf ist im Tabellenblatt "Sprengel 1 bis 6" abzulesen.

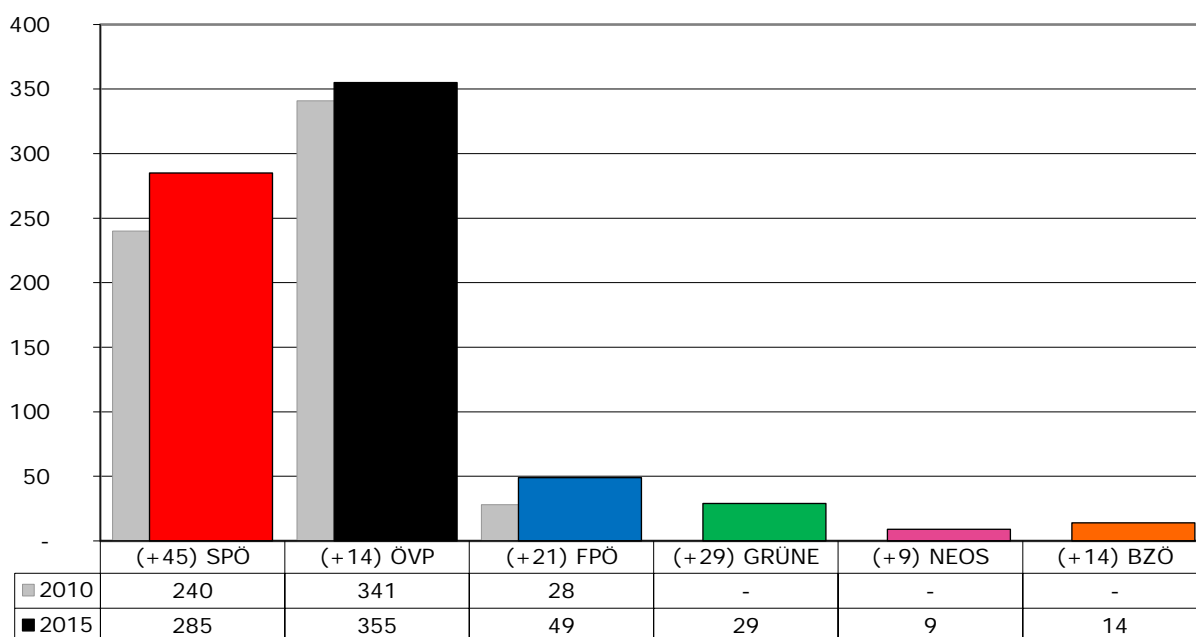
Sprengel 2 Stimmenverteilung



Ergebnis aus den Ortschaften Altenberg, Altreiteregg, Berndorf, Höllberg, Michlbach und Neureiteregg-Berg

1	Gesamtsumme der abg. gültigen und ungültigen Stimmen			744		
2	Ungültige Stimmen			3		
3	Gültige Stimmen			741		
4	Liste Nr.	Kurzbezeichnung	Parteibezeichnung	Parteisummen insgesamt	davon	
					ohne Vorzug	mit Vorzug
a	1	SPÖ	SPÖ - Team Heribert Uhl	285	241	44
b	2	ÖVP	ÖVP- Team Simone Schmiedtbauer	355	303	52
c	3	FPÖ	FPÖ - Freiheitliche Partei Österreichs	49	45	4
d	4	GRÜNE	GRÜNE - Die Grünen Hitzendorf	29	24	5
e	6	NEOS	NEOS - Das neue Österreich	9	9	0
f	7	BZÖ	BZÖ - Liste Zukunft Hitzendorf	14	13	1
g	-	-	-			
h	-	-	-			
i	-	-	-			
j	-	-	-			
5	Summe:			741	635	106

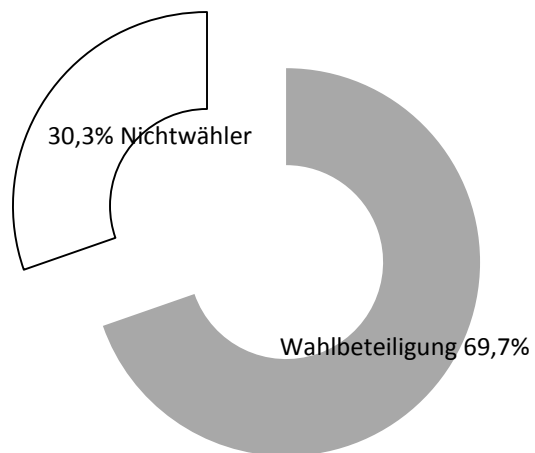
Sprengel 3 - Vergleich Stimmern 2015 zu 2010



Wahlberechtigte:

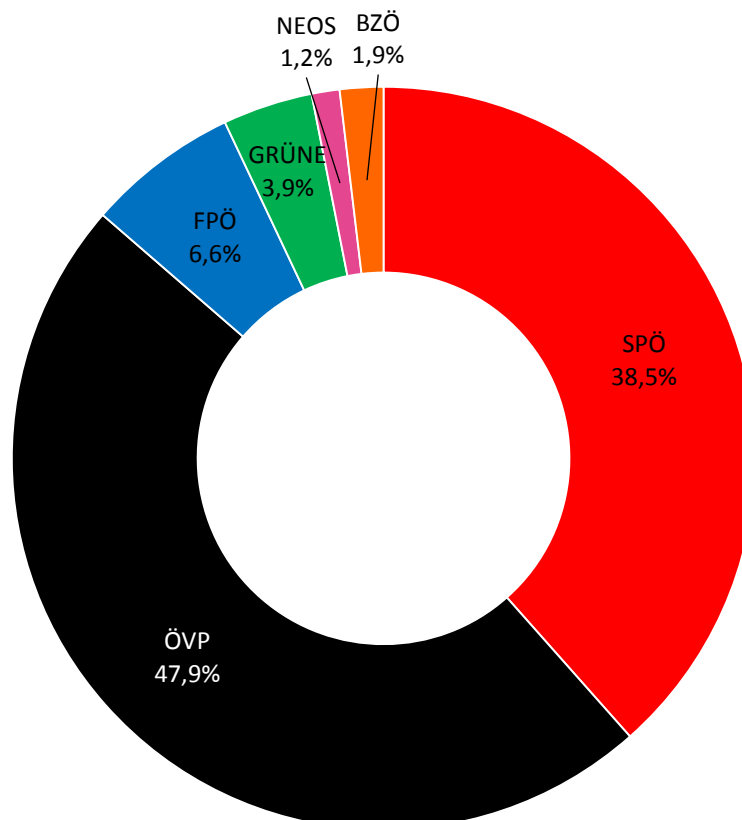
	männlich	weiblich	gesamt
Anzahl der Wahlberechtigten lt. abgeschlossenem Wählerverzeichnis	533	535	1068
davon ausländische EU-Bürger	9	14	23
Summe:	533	535	1068

Sprengel 3 Wahlbeteiligung



Die Stimmen der Wahlkartenwähler dieses Sprengels sind im Sprengel 1 auszuwerten (Gemeindewahlbehörde). Daraus ergibt sich im Sprengel 3 eine verzerrte (verringerte) Wahlbeteiligung. Die echte Wahlbeteiligung in Hitzendorf ist im Tabellenblatt "Sprengel 1 bis 6" abzulesen.

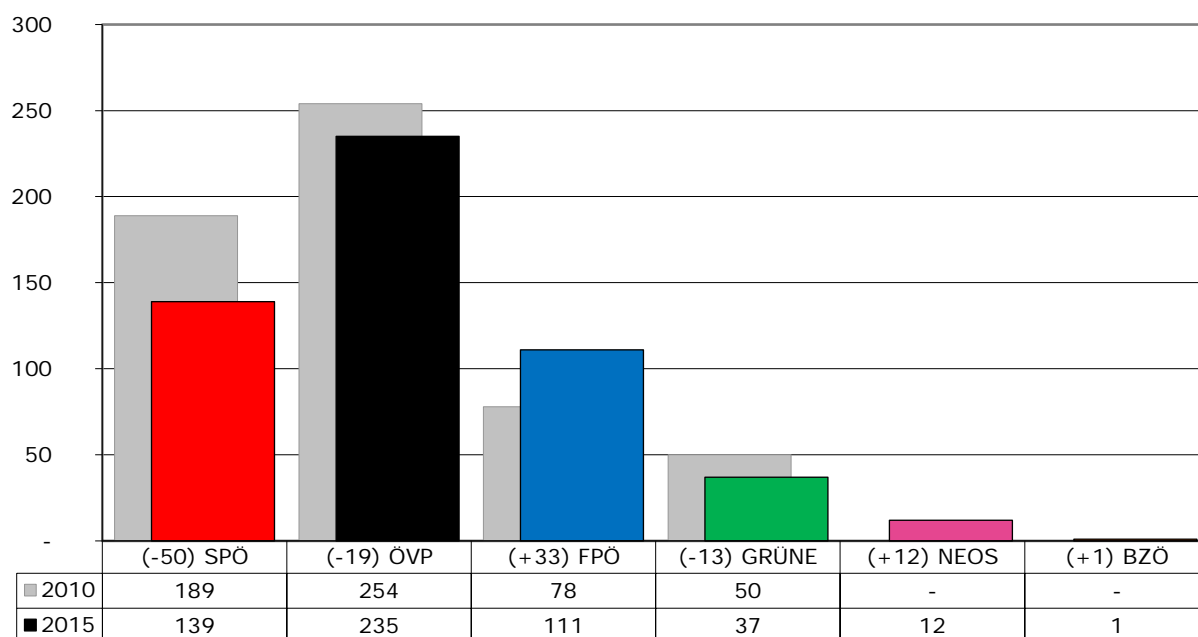
Sprengel 3 Stimmenverteilung



Ergebnis aus den Ortschaften Attendorf, Attendorfberg, Schadendorfberg, Södingberg und Stein

1	Gesamtsumme der abg. gültigen und ungültigen Stimmen			541		
2	Ungültige Stimmen			6		
3	Gültige Stimmen			535		
4	Liste Nr.	Kurzbezeichnung	Parteibezeichnung	Parteisummen insgesamt	davon	
					ohne Vorzug	mit Vorzug
a	1	SPÖ	SPÖ - Team Heribert Uhl	139	113	26
b	2	ÖVP	ÖVP- Team Simone Schmiedtbauer	235	192	43
c	3	FPÖ	FPÖ - Freiheitliche Partei Österreichs	111	93	18
d	4	GRÜNE	GRÜNE - Die Grünen Hitzendorf	37	34	3
e	6	NEOS	NEOS - Das neue Österreich	12	9	3
f	7	BZÖ	BZÖ - Liste Zukunft Hitzendorf	1	1	0
g	-	-	-			
h	-	-	-			
i	-	-	-			
j	-	-	-			
5	Summe:			535	442	93

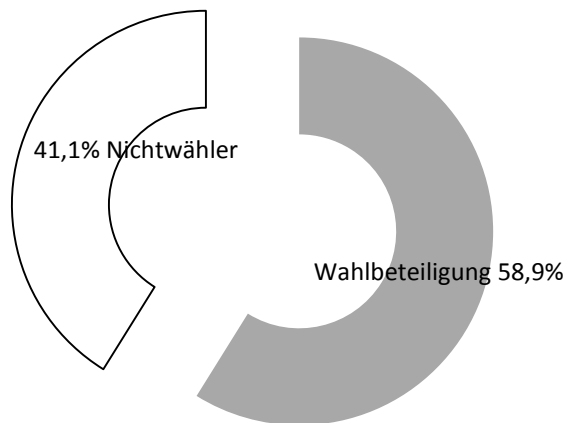
Sprengel 4 - Vergleich Stimmern 2015 zu 2010



Wahlberechtigte:

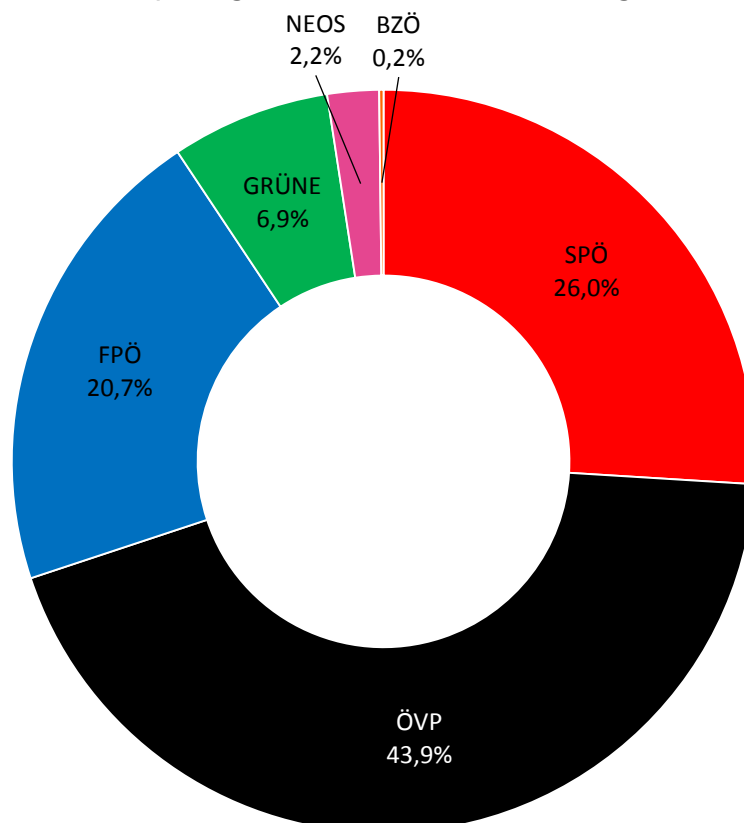
	männlich	weiblich	gesamt
Anzahl der Wahlberechtigten lt. abgeschlossenem Wählerverzeichnis	454	465	919
davon ausländische EU-Bürger	10	11	21
Summe:	454	465	919

Sprengel 4 Wahlbeteiligung



Die Stimmen der Wahlkartenwähler dieses Sprengels sind im Sprengel 1 auszuwerten (Gemeindewahlbehörde). Daraus ergibt sich im Sprengel 4 eine verzerrte (verringerte) Wahlbeteiligung. Die echte Wahlbeteiligung in Hitzendorf ist im Tabellenblatt "Sprengel 1 bis 6" abzulesen.

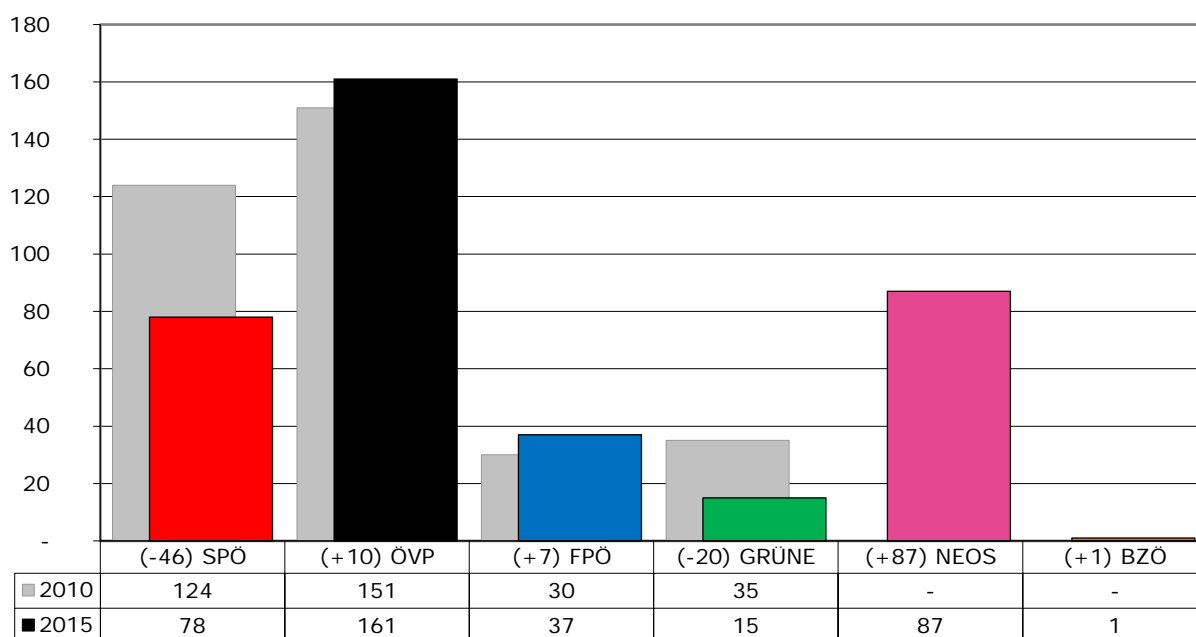
Sprengel 4 Stimmenverteilung



Ergebnis aus den Ortschaften Mantscha, Mühlriegl und Riederhof

1	Gesamtsumme der abg. gültigen und ungültigen Stimmen			383		
2	Ungültige Stimmen			4		
3	Gültige Stimmen			379		
4	Liste Nr.	Kurzbezeichnung	Parteibezeichnung	Parteisummen insgesamt	davon	
					ohne Vorzug	mit Vorzug
a	1	SPÖ	SPÖ - Team Heribert Uhl	78	67	11
b	2	ÖVP	ÖVP- Team Simone Schmiedtbauer	161	122	39
c	3	FPÖ	FPÖ - Freiheitliche Partei Österreichs	37	35	2
d	4	GRÜNE	GRÜNE - Die Grünen Hitzendorf	15	12	3
e	6	NEOS	NEOS - Das neue Österreich	87	70	17
f	7	BZÖ	BZÖ - Liste Zukunft Hitzendorf	1	1	0
g	-	-	-			
h	-	-	-			
i	-	-	-			
j	-	-	-			
5	Summe:			379	307	72

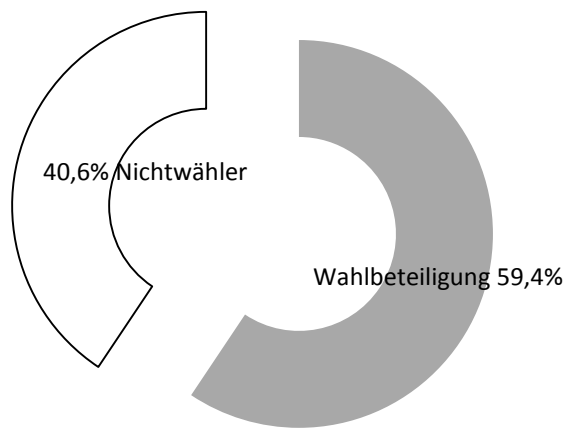
Sprengel 5 - Vergleich Stimmern 2015 zu 2010



Wahlberechtigte:

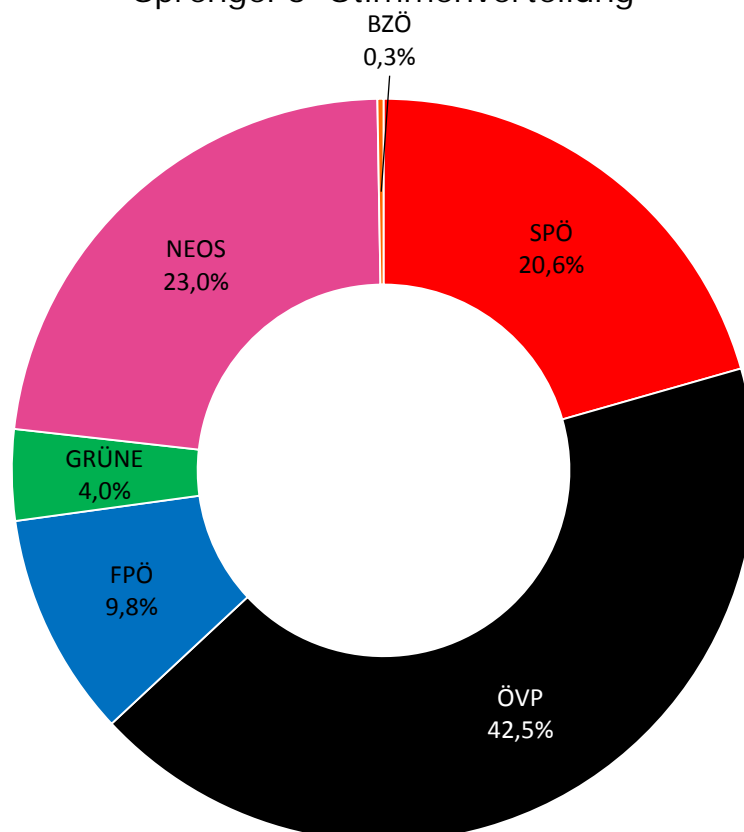
	männlich	weiblich	gesamt
Anzahl der Wahlberechtigten lt. abgeschlossenem Wählerverzeichnis	317	328	645
davon ausländische EU-Bürger	9	14	23
Summe:	317	328	645

Sprengel 5 Wahlbeteiligung



Die Stimmen der Wahlkartenwähler dieses Sprengels sind im Sprengel 1 auszuwerten (Gemeindewahlbehörde). Daraus ergibt sich im Sprengel 5 eine verzerrte (verringerte) Wahlbeteiligung. Die echte Wahlbeteiligung in Hitzendorf ist im Tabellenblatt "Sprengel 1 bis 6" abzulesen.

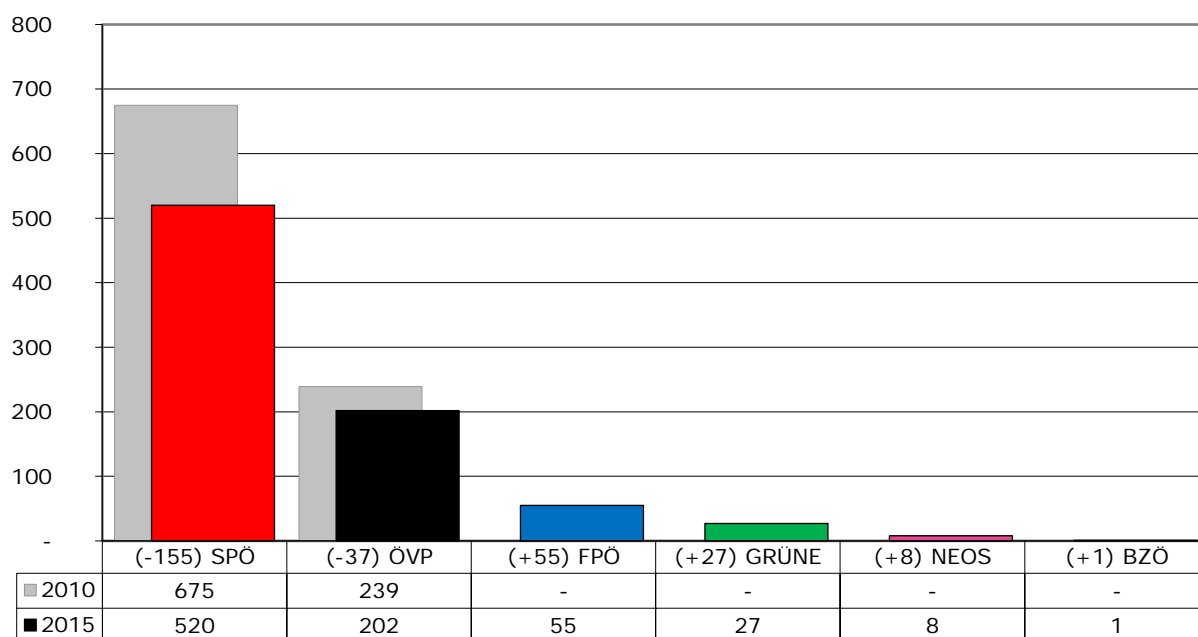
Sprengel 5 Stimmenverteilung



Ergebnis aus den Ortschaften Bgm.-Kortschak-Siedlung, Peter-Rosegger-Siedlung, Prankel-Siedlung, Rohrbach und Steinberg

1	Gesamtsumme der abg. gültigen und ungültigen Stimmen			824		
2	Ungültige Stimmen			11		
3	Gültige Stimmen			813		
4	Liste Nr.	Kurzbezeichnung	Parteibezeichnung	Parteisummen insgesamt	davon	
					ohne Vorzug	mit Vorzug
a	1	SPÖ	SPÖ - Team Heribert Uhl	520	345	175
b	2	ÖVP	ÖVP- Team Simone Schmiedtbauer	202	165	37
c	3	FPÖ	FPÖ - Freiheitliche Partei Österreichs	55	51	4
d	4	GRÜNE	GRÜNE - Die Grünen Hitzendorf	27	25	2
e	6	NEOS	NEOS - Das neue Österreich	8	8	0
f	7	BZÖ	BZÖ - Liste Zukunft Hitzendorf	1	1	0
g	-	-	-			
h	-	-	-			
i	-	-	-			
j	-	-	-			
5	Summe:			813	595	218

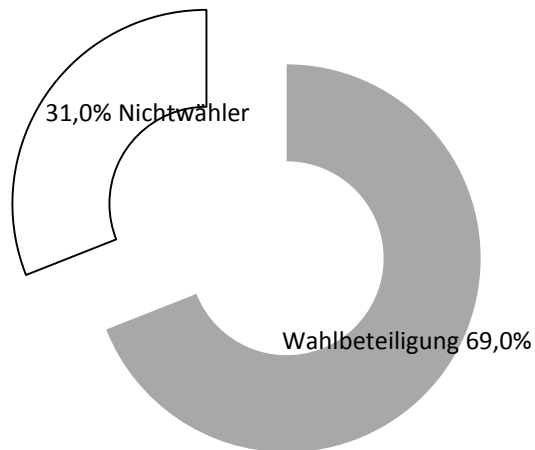
Sprengel 6 - Vergleich Stimmern 2015 zu 2010



Wahlberechtigte:

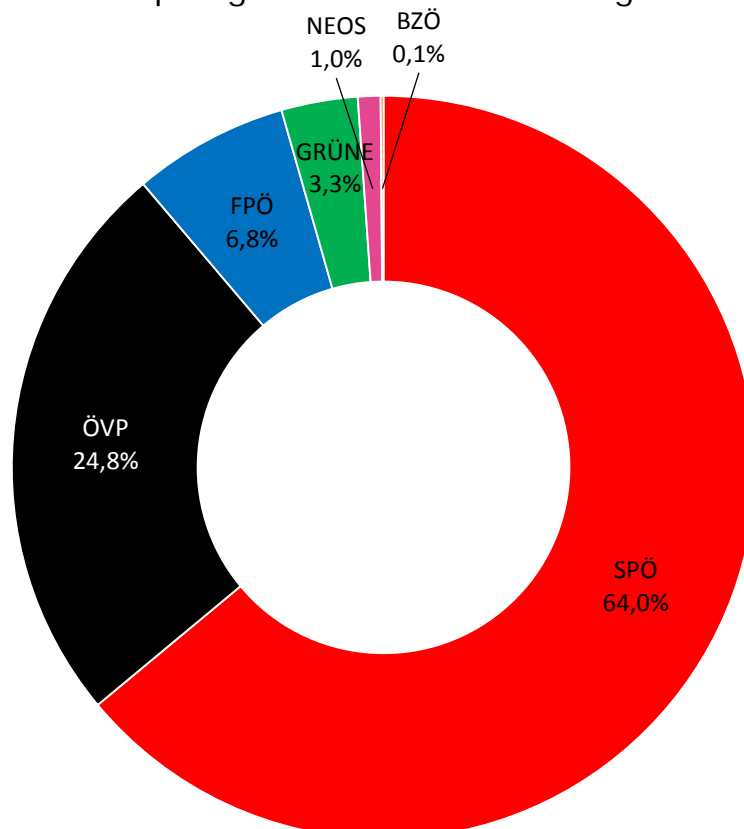
	männlich	weiblich	gesamt
Anzahl der Wahlberechtigten lt. abgeschlossenem Wählerverzeichnis	576	618	1194
davon ausländische EU-Bürger	4	14	18
Summe:	576	618	1194

Sprengel 6 Wahlbeteiligung



Die Stimmen der Wahlkartenwähler dieses Sprengels sind im Sprengel 1 auszuwerten (Gemeindewahlbehörde). Daraus ergibt sich im Sprengel 6 eine verzerrte (verringerte) Wahlbeteiligung. Die echte Wahlbeteiligung in Hitzendorf ist im Tabellenblatt "Sprengel 1 bis 6" abzulesen.

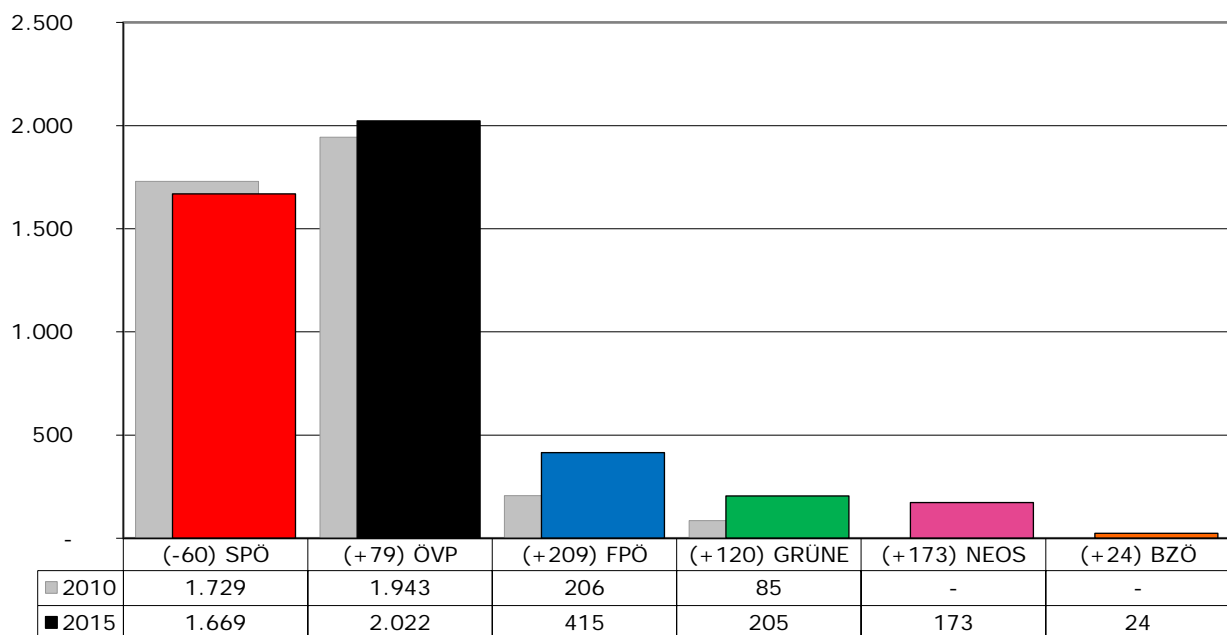
Sprengel 6 Stimmenverteilung



Ergebnis aus allen Ortschaften zusammen

1	Gesamtsumme der abg. gültigen und ungültigen Stimmen			4545		
2	Ungültige Stimmen			37		
3	Gültige Stimmen			4508		
4	Liste Nr.	Kurzbezeichnung	Parteibezeichnung	Parteisummen insgesamt	davon	
					ohne Vorzug	mit Vorzug
a	1	SPÖ	SPÖ - Team Heribert Uhl	1.669	1.251	418
b	2	ÖVP	ÖVP- Team Simone Schmiedtbauer	2.022	1.639	383
c	3	FPÖ	FPÖ - Freiheitliche Partei Österreichs	415	368	47
d	4	GRÜNE	GRÜNE - Die Grünen Hitzendorf	205	179	26
e	6	NEOS	NEOS - Das neue Österreich	173	147	26
f	7	BZÖ	BZÖ - Liste Zukunft Hitzendorf	24	23	1
g	-	-	-	0	0	0
h	-	-	-	0	0	0
i	-	-	-	0	0	0
j	-	-	-	0	0	0
5	Summe:			4.508	3.607	901

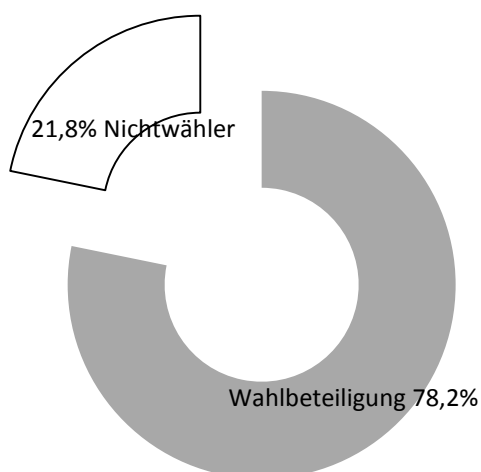
Hitzendorf - Vergleich Stimmern 2015 zu 2010



Wahlberechtigte:

	männlich	weiblich	gesamt
Anzahl der Wahlberechtigten lt. abgeschlossenem Wählerverzeichnis	2827	2985	5812
davon leben im Ausland	64	84	148
Summe:	2827	2985	5812

Hitzendorf Wahlbeteiligung



Hitzendorf Stimmenverteilung

